



Úřad práce České republiky
krajská pobočka v Karlových Varech

Měsíční statistická zpráva
listopad 2015

Zpracovala: *Bc. Veronika Dankanicsová*

https://portal.mpsv.cz/upcr/kp/kvk/tiskove_zpravy

Informace o nezaměstnanosti v Karlovarském kraji

k 30. 11. 2015

V tomto měsíci celkový počet uchazečů o zaměstnání oproti minulému měsíci stoupl o 1,5 % na 14 547, podíl nezaměstnaných osob se zvýšil o 0,1% na 6,8 %. Počet hlášených volných pracovních míst klesl o 0,2 % na 3 278.

K 30. 11. 2015 evidoval Úřad práce ČR, Krajská pobočka v Karlových Varech celkem 14 547 uchazečů o zaměstnání. Jejich počet byl o 209 vyšší, než na konci předchozího měsíce, ve srovnání se stejným obdobím minulého roku byl nižší o 2 303 osob. Z tohoto počtu bylo 13 700 dosažitelných uchazečů o zaměstnání ve věku 15 – 64 let. Počet dosažitelných uchazečů se oproti konci předchozího měsíce zvýšil o 151 osob. Ve srovnání se stejným obdobím minulého roku byl počet dosažitelných uchazečů o zaměstnání nižší o 2 431.

V průběhu měsíce bylo nově zaevidováno 2 010 osob. Ve srovnání s minulým měsícem to bylo více o 232 osob a v porovnání se stejným obdobím předchozího roku více o 380 osob. Z evidence během měsíce odešlo celkem 1 801 uchazečů (ukončená evidence, vyřazení uchazeči). Bylo to o 81 osob více, než v předchozím měsíci a o 140 osob více než ve stejném měsíci minulého roku.

Meziměsíční pokles nezaměstnanosti zaznamenalo v listopadu 31 okresů - největší Praha-západ (o 3,7 %), Jablonec nad Nisou (o 3,5 %), Nový Jičín (o 3,2 %), Praha-východ (o 2,6 %), Mladá Boleslav a Plzeň-sever (shodně o 2,5 %), Kladno (o 2,3 %) a Chomutov (o 2,1 %). Naopak nárůst podílu nezaměstnaných osob hlásí 46 regionů, nejvyšší pak okres Prachatice (o 13,6 %), Jeseník (o 12,3 %), Kutná Hora (o 8,4 %), Klatovy (o 8,2 %), Jindřichův Hradec (o 7,9 %) a Písek (o 6,9 %).

Ke konci měsíce bylo evidováno na Úřadu práce ČR, Krajská pobočka v Karlových Varech 7 217 žen. Jejich podíl na celkovém počtu uchazečů činil 49,6 %. V evidenci bylo 1 546 osob se zdravotním postižením, což představovalo 10,6 % z celkového počtu nezaměstnaných. Podporu v nezaměstnanosti pobíralo 2 593 uchazečů o zaměstnání, tj. 17,8 % všech uchazečů vedených v evidenci úřadu práce.

Na konci tohoto měsíce bylo evidováno 575 absolventů škol všech stupňů vzdělání a mladistvých, jejich počet klesl ve srovnání s předchozím měsícem o 50 osob a ve srovnání se stejným měsícem minulého roku byl nižší o 245 osob. Na celkové nezaměstnanosti se podíleli 4 %.

Podíl nezaměstnaných osob, tj. počet dosažitelných uchazečů o zaměstnání ve věku 15 - 64 let k obyvatelstvu stejného věku, se k 30. 11. 2015 zvýšil o 0,1 % oproti předchozímu měsíci a činí 6,8 %. Podíl nezaměstnaných stejný nebo vyšší než krajský průměr vykázaly 2 okresy, nejvyšší byl v okrese Sokolov 8,5 %, v okrese Karlovy Vary byl 6,8 %. Nejnižší podíl nezaměstnaných byl zaznamenán v okrese Cheb 5,1 %.

Podíl nezaměstnaných žen dosáhl hodnoty 6,9 %, podíl nezaměstnaných mužů dosáhl hodnoty 6,8 %.

Karlovarský kraj evidoval k 30. 11. 2015 celkem 3 278 volných pracovních míst. Jejich počet byl o 7 nižší než v předchozím měsíci a o 1 518 vyšší než ve stejném měsíci minulého roku. Na jedno volné pracovní místo připadalo v průměru 4,4 uchazečů, z toho nejvíce v okrese Sokolov 10,2, v okresech Karlovy Vary pak 4,4 a Cheb 2,3. Z celkového počtu nahlášených volných míst bylo 319 vhodných pro osoby se zdravotním postižením (OZP), na jedno volné pracovní místo připadalo 4,8 OZP. Volných pracovních míst pro absolventy a mladistvé bylo registrováno 961, na jedno volné místo připadalo 0,6 uchazečů této kategorie.

V rámci aktivní politiky zaměstnanosti (APZ) bylo od počátku roku k 30. 11. 2015 prostřednictvím příspěvků v rámci aktivní politiky zaměstnanosti podpořeno 2 651 pracovních míst. Nejčastějšími obory činností, které byly v tomto měsíci podpořeny prostřednictvím SÚPM – ve službách a prodeji, administrativní činnosti, hotelnictví, stavebnictví.

Informace o vývoji nezaměstnanosti v ČR v elektronické formě jsou zveřejněny na internetové adrese <http://portal.mpsv.cz/sz/stat>.

1. Základní charakteristika vývoje nezaměstnanosti a volných pracovních míst v Karlovarském kraji

Tabulka č. 1 - Vývoj nezaměstnanosti

ukazatel (celkový počet)		stav k		
		30. 11. 2014	31. 10. 2015	30. 11. 2015
evidovaní uchazeči o zaměstnání		16 850	14 338	14 547
- z toho	ženy	8 140	7 177	7 217
	absolventi a mladiství	820	625	575
	uchazeči se zdravotním postižením	1 562	1 534	1 546
uchazeči s nárokem na PvN		2 806	2 341	2 593
podíl nezaměstnaných osob v % ¹⁾		8,0	6,7	6,8
volná pracovní místa		1 760	3 285	3 278
počet uchazečů na 1 volné pracovní místo		9,6	4,4	4,4

1) od ledna 2013 nový ukazatel registrované nezaměstnanosti (zpětně dopočítán až do ledna 2005, zveřejňován již ve IV. čtvrtletí 2012)

Tabulka č. 2 - Tok nezaměstnanosti

ukazatel (celkový počet)	stav k		
	30.11.2014	31.10.2015	30.11.2015
nově evidovaní uchazeči o zaměstnání - ve sled. měsíci	1 630	1 778	2 010
uchazeči s ukonč. evidencí a vyřazení - ve sled. měsíci	1 661	1 720	1 801
- z toho umístění celkem	1 003	988	1 110
- z toho umístění úřadem práce	260	233	341

2. Aktivní politika zaměstnanosti v Karlovarském kraji

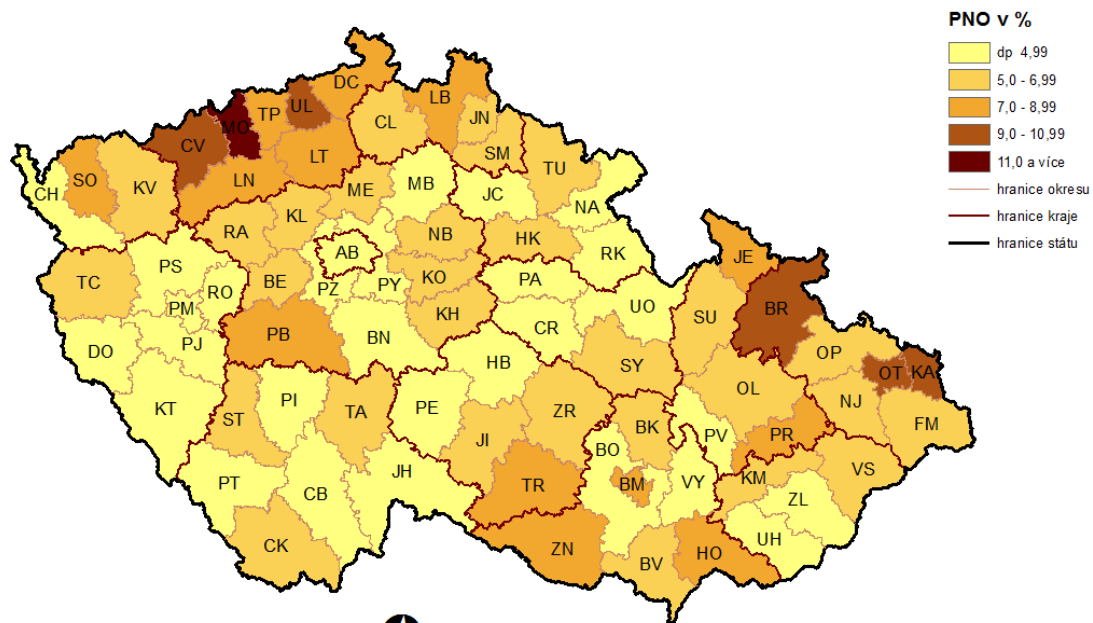
Tabulka č. 3 - Pracovní místa podpořená v rámci APZ a rekvalifikace uchazečů a zájemců o zaměstnání

ukazatel (celkový počet)	listopad 2014	listopad 2015	stav od počátku roku k	
			30.11.2014	30.11.2015
pracovní místa podpořená v rámci APZ				
veřejně prospěšné práce (VPP)	75	1	80	1
ESF - VPP ¹⁾	605	497	822	1 346
společensky účelná prac. místa (SÚPM)	124	0	184	4
ESF - SÚPM ¹⁾	292	572	599	1 167
SÚPM - samostatně výděleč. činnost (SVČ)	71	22	56	51
chrán. prac. místa, SVČ osob se ZP	17	23	13	17
projekty ESF – RIP – odborné praxe mladých do 30 let	153	0	149	65
pracovní místa podpořená v rámci APZ celkem	1 337	1 115	1 903	2 651
uchazeči a zájemci				
zařazení do rekvalifikací vč. ESF	80	43	745	669
uchazeči a zájemci, kteří zahájili zvolenou rekvalifikaci vč. ESF	69	0	535	428

1) spolufinancováno převážně z Evropského sociálního fondu

MAPA

PODÍL NEZAMĚŠTNÝCH OSOB (PNO) NA POČTU OBYVATEL v okresech České republiky k 30.11.2015

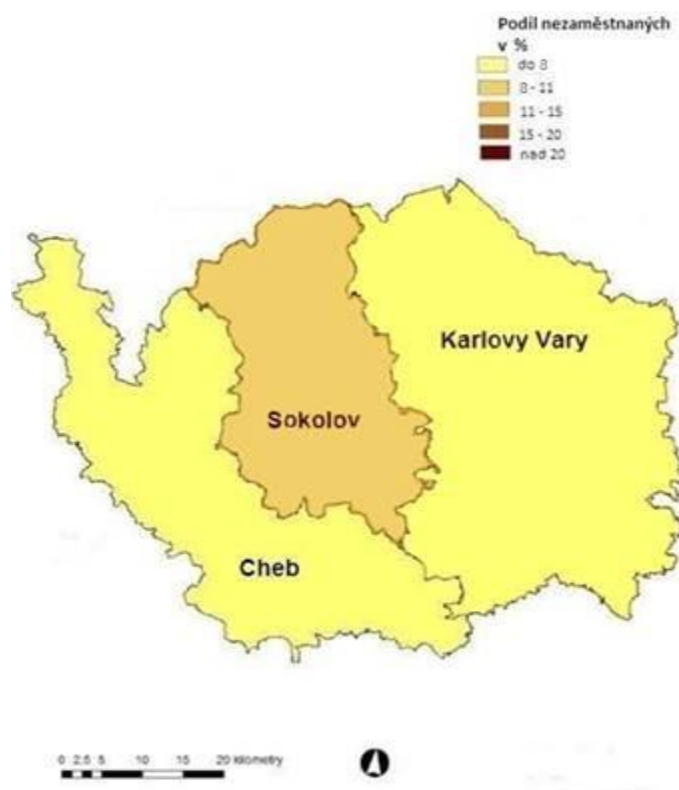


0 30 60 90 120 km



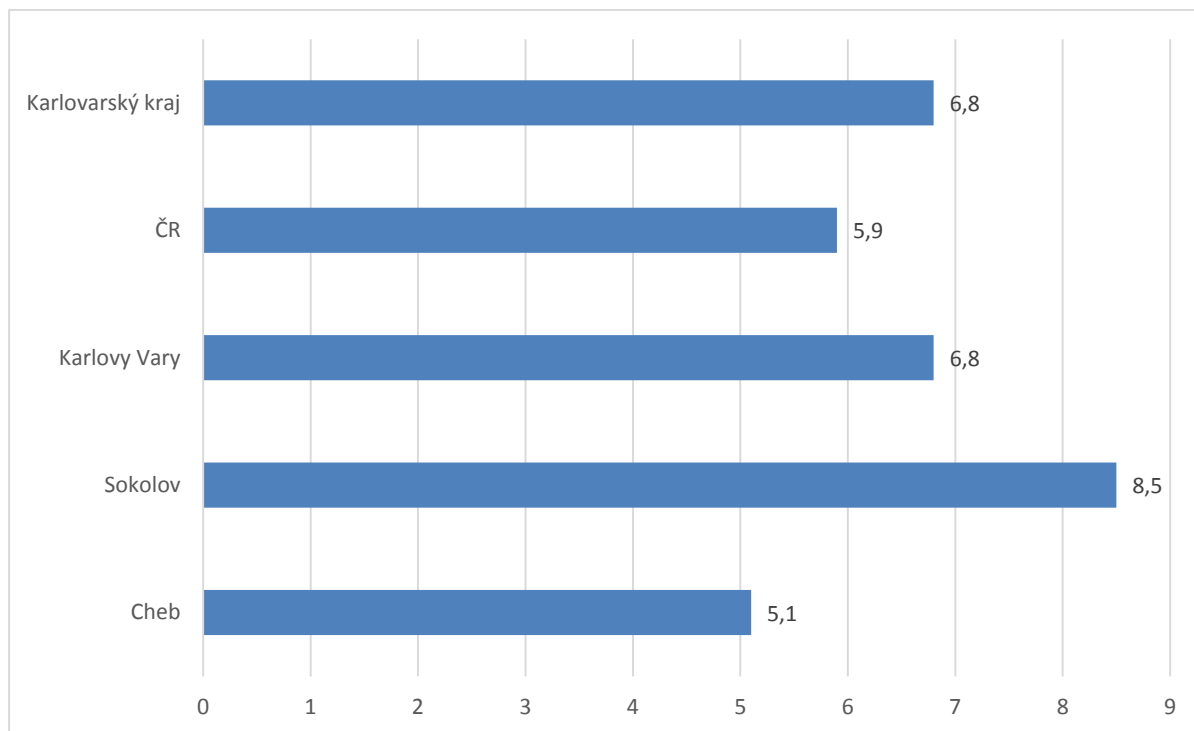
© Úřad práce ČR, GR
Datum zhotovení 8. 12. 2015
Zdroj dat: MPSV, ČSÚ

**PODÍL NEZAMĚSTNANÝCH V JEDNOTLIVÝCH OKRESECH KARLOVARSKÉHO KRAJE
k 30. 11. 2015**

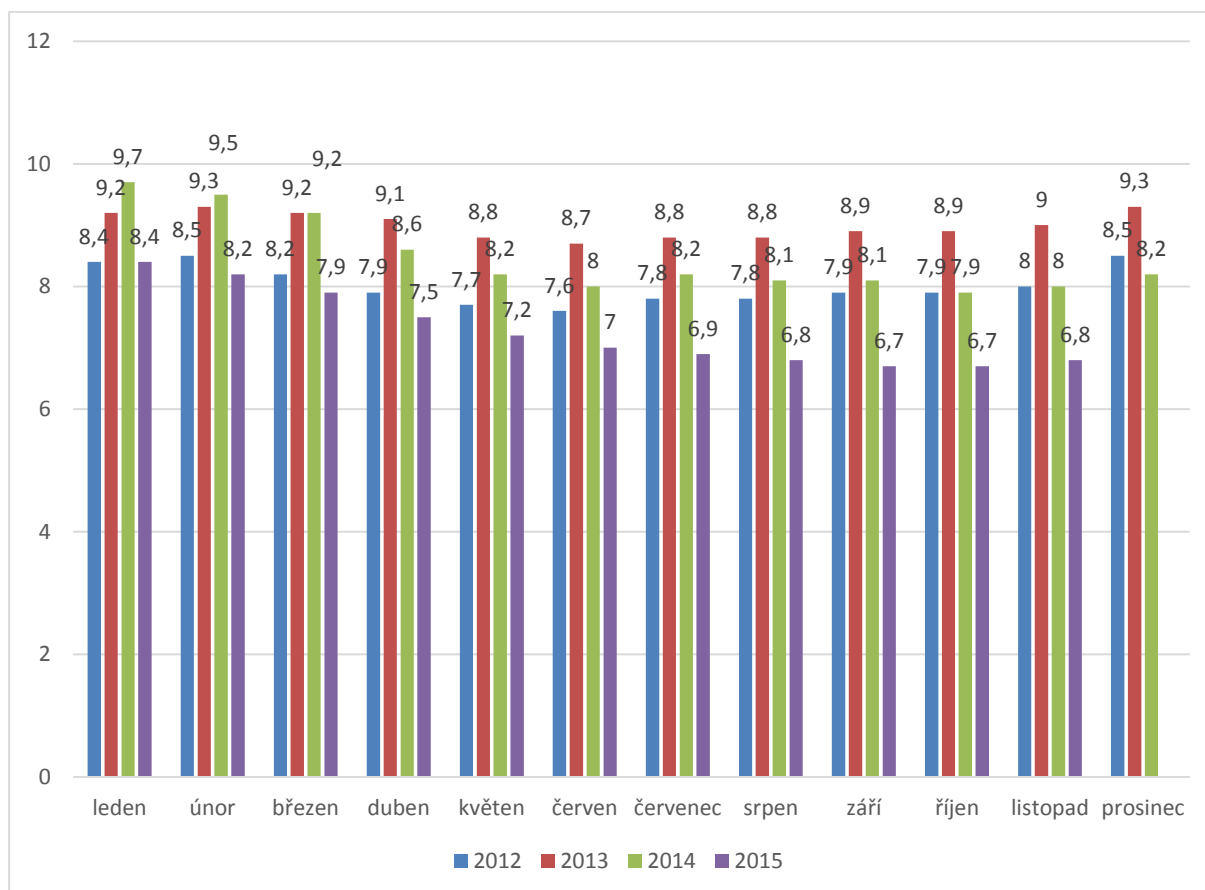


GRAFY

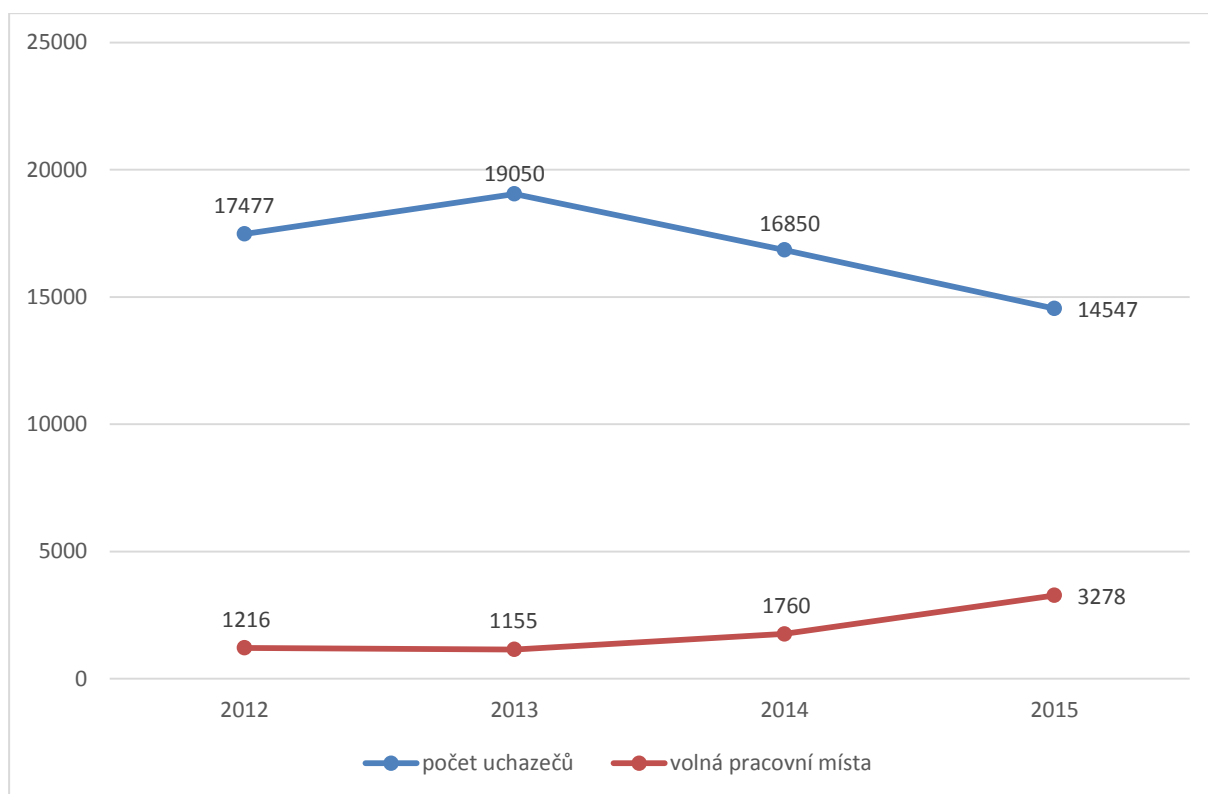
1. Podíl nezaměstnaných osob v okresech Karlovarského kraje a v ČR k 30. 11. 2015



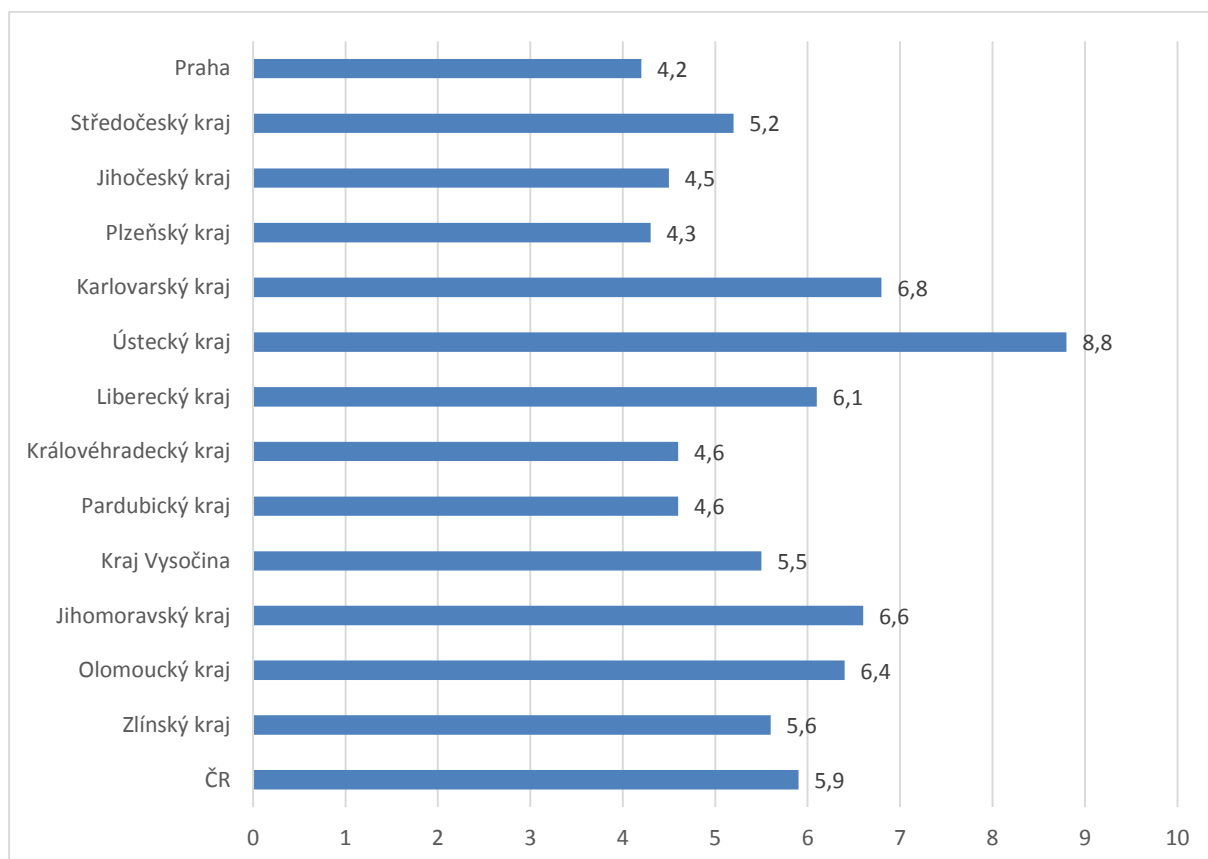
2. Vývoj podílu nezaměstnaných v Karlovarském kraji v letech 2012 – 2015 (měsíc listopad)



3. Vývoj počtu uchazečů a VPM v Karlovarském kraji v letech 2012 - 2015 (měsíc listopad)



4. Podíl nezaměstnaných osob v jednotlivých krajích ČR k 30. 11. 2015 v %



5. Setřídění okresů k 30. listopadu 2015 (z celorepublikové statistiky)

	PNO v %		mezim ěs. přírůst. / úbytek nezam. v %		počet uchaze čů na 1 VPM
Most	11,2	Prachatice	13,6	Ústí nad Labem	18,1
Karviná	10,9	Jeseník	12,3	Bruntál	15,9
Bruntál	10,7	Kutná Hora	8,4	Karviná	15,6
Ústí nad Labem	10,4	Klatovy	8,2	Chomutov	11,5
		Jindřichův			
Ostrava-město	9,9	Hradec	7,9	Hodonín	11,1
Chomutov	9,3	Písek	6,9	Most	10,5
Sokolov	8,5	Český Krumlov	6,5	Jeseník	10,5
Děčín	8,5	Znojmo	6,0	Sokolov	10,2
Jeseník	8,3	Břeclav	4,2	Děčín	8,8
Znojmo	8,3	Domažlice	3,9	Znojmo	8,2
Hodonín	8,0	Třebíč	3,6	Kladno	7,7
Louny	7,7	Svitavy	3,5	Litoměřice	7,6
Přerov	7,5	Chrudim	3,5	Opava	7,2
Brno-město	7,5	Kolín	3,3	Náchod	7,1
Třebíč	7,4	Cheb	2,9	Kroměříž	6,8
Teplice	7,3	Strakonice	2,9	Třebíč	6,8
Příbram	7,2	Bruntál	2,8	Mělník	6,4
Litoměřice	7,1	Havlíčkův Brod	2,6	Brno-město	5,7
Kolín	7,0	Zlín	2,3	Blansko	5,7
Liberec	6,9	Vsetín	2,2	Kutná Hora	5,7
Mělník	6,8	Pelhřimov	2,2	Ostrava-město	5,5
Karlovy Vary	6,8	Náchod	2,1	Šumperk	5,3
Kladno	6,8	Šumperk	2,0	Louny	5,3
				Žďár nad	
Kroměříž	6,6	Jičín	1,9	Sázavou	5,2
Český Krumlov	6,6	Mělník	1,7	Příbram	5,1
Nymburk	6,6	Trutnov	1,7	Tábor	5,1
Vsetín	6,4	Děčín	1,6	Jihlava	5,1
Opava	6,4	Semily	1,6	Olomouc	5,0
Olomouc	6,4	Benešov	1,5	Vyškov	4,9
Šumperk	6,4	Hodonín	1,5	Strakonice	4,9
				Jablonec nad	
Semily	6,2	Vyškov	1,4	Nisou	4,9
Kutná Hora	6,2	Tachov	1,3	Kolín	4,6
Svitavy	5,8	Tábor	1,3	Teplice	4,6
Tábor	5,7	Kroměříž	1,2	Frýdek-Místek	4,6
Žďár nad					
Sázavou	5,7	Karlovy Vary	1,1	Hradec Králové	4,4
Břeclav	5,6	Rakovník	1,0	Karlovy Vary	4,4

Hradec Králové	5,5	Sokolov	0,9	Brno-venkov	4,3
Jablonec nad Nisou	5,5	Pardubice	0,9	Břeclav	4,2
Trutnov	5,5	Příbram	0,7	Přerov	4,1
Tachov	5,5	Nymburk	0,6	Zlín	4,1
Rakovník	5,4	Blansko	0,5	Vsetín	4,0
Frýdek-Místek	5,3	Uherské Hradiště	0,5	Havlíčkův Brod	3,8
Česká Lípa	5,3	Frýdek-Místek	0,5	Jindřichův Hradec	3,7
Blansko	5,2	Opava	0,5	Jičín	3,7
Strakonice	5,2	Ústí nad Orlicí	0,3	Chrudim	3,7
Cheb	5,1	Jihlava	0,1	Prostějov	3,4
Havlíčkův Brod	5,1	Hradec Králové	-0,1	Svitavy	3,4
Jihlava	5,1	Louny	-0,2	Semily	3,2
Beroun	4,9	Plzeň-jih	-0,3	Praha-západ	3,1
Brno-venkov	4,9	České Budějovice	-0,4	Český Krumlov	3,1
Zlín	4,9	Olomouc	-0,4	Rakovník	3,0
Nový Jičín	4,8	Rychnov nad Kněžnou	-0,6	Trutnov	3,0
Domažlice	4,8	Brno-venkov	-0,7	Plzeň-jih	2,9
Uherské Hradiště	4,8	Karviná	-0,8	Liberec	2,8
Chrudim	4,7	Most	-1,0	Nymburk	2,8
Náchod	4,5	Litoměřice	-1,0	Uherské Hradiště	2,7
Prostějov	4,4	Rokycany	-1,1	Ústí nad Orlicí	2,7
Vyškov	4,4	Žďár nad Sázavou	-1,3	Česká Lípa	2,6
Klatovy	4,3	Ostrava-město	-1,3	Pelhřimov	2,6
Ústí nad Orlicí	4,2	Liberec	-1,4	Praha	2,5
Praha	4,2	Přerov	-1,4	Plzeň-město	2,5
Plzeň-město	4,1	Brno-město	-1,4	Klatovy	2,4
Pardubice	4,0	Prostějov	-1,5	Benešov	2,3
Plzeň-jih	3,9	Česká Lípa	-1,5	Cheb	2,3
Plzeň-sever	3,9	Teplice	-1,6	Písek	2,3
Písek	3,8	Plzeň-město	-1,8	Nový Jičín	2,3
Jindřichův Hradec	3,8	Beroun	-1,9	České Budějovice	2,2
Praha-západ	3,7	Praha	-2,0	Mladá Boleslav	2,2
České Budějovice	3,6	Ústí nad Labem	-2,0	Rychnov nad Kněžnou	2,1
Rokycany	3,6	Chomutov	-2,1	Beroun	2,0
Pelhřimov	3,6	Kladno	-2,3	Plzeň-sever	2,0
Jičín	3,6	Plzeň-sever	-2,5	Rokycany	1,9
Prachatice	3,6	Mladá Boleslav	-2,5	Tachov	1,9
Benešov	3,5	Praha-východ	-2,6	Pardubice	1,7
Mladá Boleslav	3,4	Nový Jičín	-3,2	Domažlice	1,6
Rychnov nad Kněžnou	2,8	Jablonec nad Nisou	-3,5	Prachatice	1,5

Praha-východ	2,5	Praha-západ	-3,7	Praha-východ	1,5
Celkem ČR	5,9	Celkem ČR	0,2	Celkem ČR	4,1