



Úřad práce České republiky
Krajská pobočka v Karlových Varech

Měsíční statistická zpráva
březen 2016

Zpracovala: *Ing. Veronika Považanová*

https://portal.mpsv.cz/upcr/kp/kvk/tiskove_zpravy

Informace o nezaměstnanosti v Karlovarském kraji

k 31. 3. 2016

V tomto měsíci celkový počet uchazečů o zaměstnání oproti minulému měsíci klesl o 3,8 % na 14 530, podíl nezaměstnaných osob se snížil o 0,2% na 6,9. Počet hlášených volných pracovních míst klesl o 96 pracovních míst na 3 520.

K 31. 3. 2016 evidoval Úřad práce ČR, Krajská pobočka v Karlových Varech celkem 14 530 uchazečů o zaměstnání. Jejich počet byl o 567 nižší, než na konci předchozího měsíce, ve srovnání se stejným obdobím minulého roku byl nižší o 2 255 osob. Z tohoto počtu bylo 13 751 dosažitelných uchazečů o zaměstnání ve věku 15 – 64 let. Počet dosažitelných uchazečů se oproti konci předchozího měsíce snížil o 554 osob. Ve srovnání se stejným obdobím minulého roku byl počet dosažitelných uchazečů o zaměstnání nižší o 2 261.

V průběhu měsíce bylo nově zaevidováno 1 300 osob. Ve srovnání s minulým měsícem to bylo méně o 108 osob a v porovnání se stejným obdobím předchozího roku méně o 249 osob.

Z evidence během měsíce odešlo celkem 1 867 uchazečů (ukončená evidence, vyřazení uchazeči). Bylo to o 222 osob více, než v předchozím měsíci a o 330 osob méně než ve stejném měsíci minulého roku.

Meziměsíční pokles nezaměstnanosti zaznamenalo v březnu všech 77 regionů. Nejvyšší byl v okresech Rychnov nad Kněžnou (o 10 %), Chrudim (o 9,9 %), Prachatice (o 9,7 %), Klatovy (o 9,5 %), Jindřichův Hradec (o 9,2 %), Benešov (o 7,6 %), Břeclav, Písek a Tachov (shodně o 7,5 %) a Pelhřimov (o 7,3 %).

Ke konci měsíce bylo evidováno na Úřadu práce ČR, Krajská pobočka v Karlových Varech 6 978 žen. Jejich podíl na celkovém počtu uchazečů činil 48 %. V evidenci bylo 1 525 osob se zdravotním postižením, což představovalo 10,5 % z celkového počtu nezaměstnaných. Podporu v nezaměstnanosti pobíralo 2 816 uchazečů o zaměstnání, tj. 19,4 % všech uchazečů vedených v evidenci úřadu práce.

Na konci tohoto měsíce bylo evidováno 525 absolventů škol všech stupňů vzdělání a mladistvých, jejich počet klesl ve srovnání s předchozím měsícem o 5 osob a ve srovnání se stejným měsícem minulého roku byl nižší o 149 osob. Na celkové nezaměstnanosti se podíleli 3,6 %.

Podíl nezaměstnaných osob, tj. počet dosažitelných uchazečů o zaměstnání ve věku 15 - 64 let k obyvatelstvu stejného věku, se k 31. 3. 2016 snížil o 0,2 % oproti předchozímu

měsíci a činí 6,9 %. Podíl nezaměstnaných stejný nebo vyšší než krajský průměr vykázaly 2 okresy, nejvyšší byl v okrese Sokolov 8,6 %, v okrese Karlovy Vary byl 6,9 %. Nejnižší podíl nezaměstnaných byl zaznamenán v okrese Cheb 5,2 %.

Podíl nezaměstnaných žen dosáhl hodnoty 6,7 %, podíl nezaměstnaných mužů dosáhl hodnoty 7,0 %.

Karlovarský kraj evidoval k 31. 3. 2016 celkem 3 520 volných pracovních míst. Jejich počet byl o 96 nižší než v předchozím měsíci a o 1 295 vyšší než ve stejném měsíci minulého roku. Na jedno volné pracovní místo připadalo v průměru 4,1 uchazečů, z toho nejvíce v okrese Sokolov 9,8, v okresech Karlovy Vary pak 4,5 a Cheb 2. Z celkového počtu nahlášených volných míst bylo 420 vhodných pro osoby se zdravotním postižením (OZP), na jedno volné pracovní místo připadalo 3,6 OZP. Volných pracovních míst pro absolventy a mladistvé bylo registrováno 1 096, na jedno volné místo připadalo 0,5 uchazečů o zaměstnání této kategorie.

V rámci aktivní politiky zaměstnanosti (APZ) bylo od počátku roku k 31. 3. 2016 prostřednictvím příspěvků v rámci aktivní politiky zaměstnanosti podpořeno 414 pracovních míst. Nejčastějšími obory činností, které byly v tomto měsíci podpořeny prostřednictvím SÚPM – ve službách a prodeji, řemeslné činnosti, administrativní činnosti, uklízení práce, obsluha strojů a zařízení.

Informace o vývoji nezaměstnanosti v ČR v elektronické formě jsou zveřejněny na internetové adrese <http://portal.mpsv.cz/sz/stat>.

1. Základní charakteristika vývoje nezaměstnanosti a volných pracovních míst v Karlovarském kraji

Tabulka č. 1 - Vývoj nezaměstnanosti

ukazatel (celkový počet)		stav k		
		31. 3. 2015	29. 2. 2016	31. 3. 2016
evidovaní uchazeči o zaměstnání		16 785	15 097	14 530
- z toho	ženy	7 975	7 194	6 978
	absolventi a mladiství	674	530	525
	uchazeči se zdravotním postižením	1 560	1 571	1 525
uchazeči s nárokem na PvN		3 123	3 065	2 816
podíl nezaměstnaných osob v % ¹⁾		7,9	7,1	6,9
volná pracovní místa		2 225	3 616	3 520
počet uchazečů na 1 volné pracovní místo		7,5	4,2	4,1

1) od ledna 2013 nový ukazatel registrované nezaměstnanosti (zpětně dopočítán až do ledna 2005, zveřejňován již ve IV. čtvrtletí 2012)

Tabulka č. 2 - Tok nezaměstnanosti

ukazatel (celkový počet)	stav k		
	31. 3. 2015	29. 2. 2016	31. 3. 2016
nově evidovaní uchazeči o zaměstnání - ve sled. měsíci	1 549	1 408	1 300
uchazeči s ukonč. evidencí a vyřazení - ve sled. měsíci	2 197	1 645	1 867
- z toho umístění celkem	1 459	1 042	1 184
- z toho umístění úřadem práce	343	138	165

2. Aktivní politika zaměstnanosti v Karlovarském kraji


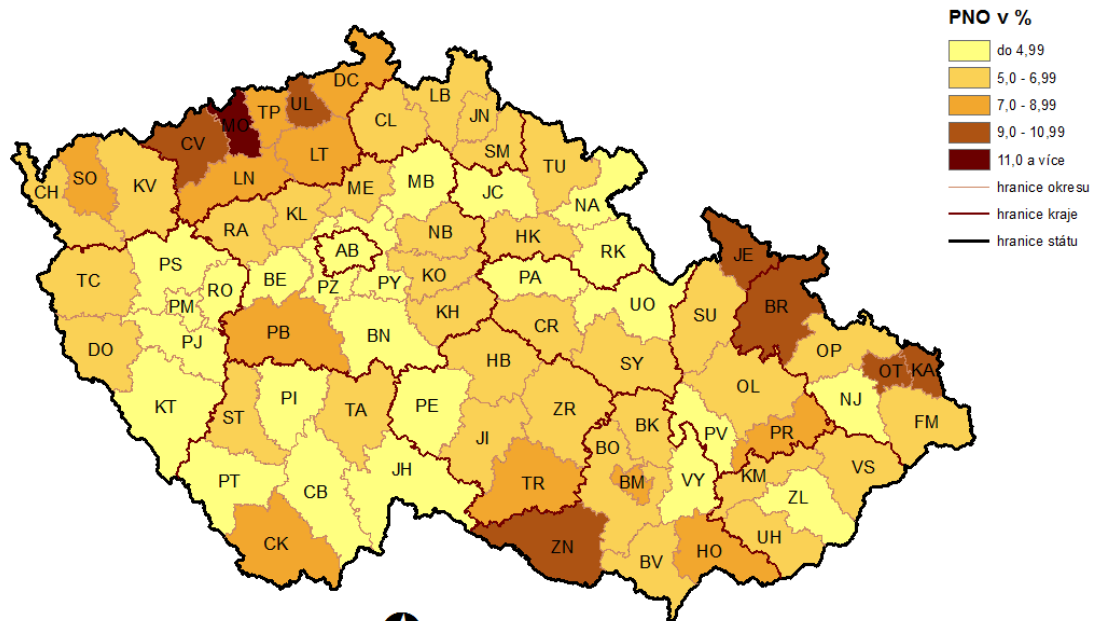
Tabulka č. 3 - Pracovní místa podpořená v rámci APZ a rekvalifikace uchazečů a zájemců o zaměstnání

ukazatel (celkový počet)	březen 2015	březen 2016	stav od počátku roku k	
			31. 3. 2015	31. 3. 2016
pracovní místa podpořená v rámci APZ				
veřejně prospěšné práce (VPP)	144	119	0	118
ESF - VPP ¹⁾	827	816	447	78
společensky účelná prac. místa (SÚPM)	5	63	4	64
ESF - SÚPM ¹⁾	403	413	215	142
SÚPM - samostatně výděleč. činnost (SVČ)	63	55	17	12
chrán. prac. místa, SVČ osob se ZP	23	25	0	0
projekty ESF – RIP – odborné praxe mladých do 30 let	113	0	47	0
pracovní místa podpořená v rámci APZ celkem	1 578	1 491	730	414
uchazeči a zájemci				
zařazení do rekvalifikací vč. ESF	67	21	178	110
uchazeči a zájemci, kteří zahájili zvolenou rekvalifikaci vč. ESF	84	55	196	112

1) spolufinancováno převážně z Evropského sociálního fondu

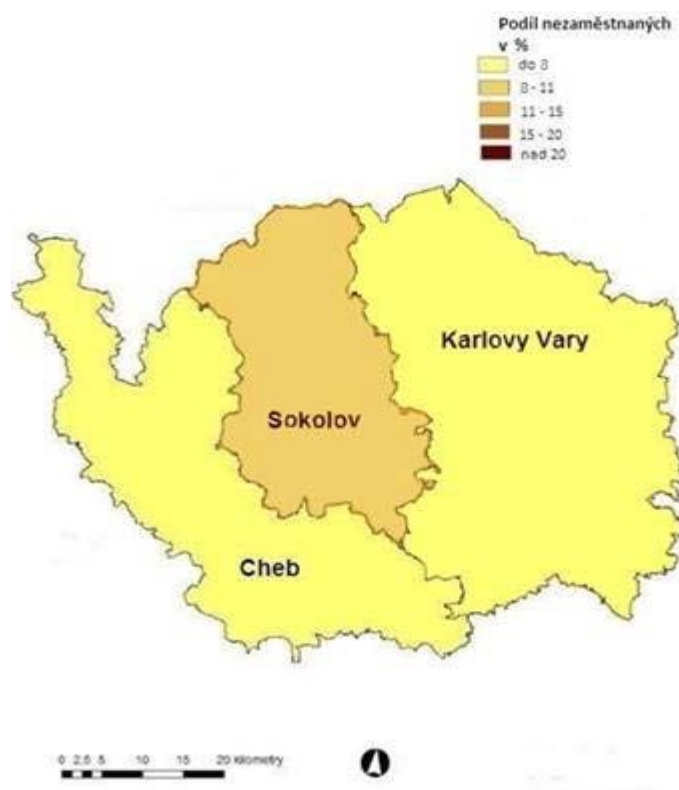
MAPA

PODÍL NEZAMĚŠTNANÝCH OSOB (PNO) NA POČTU OBYVATEL v okresech České republiky k 31.3.2016



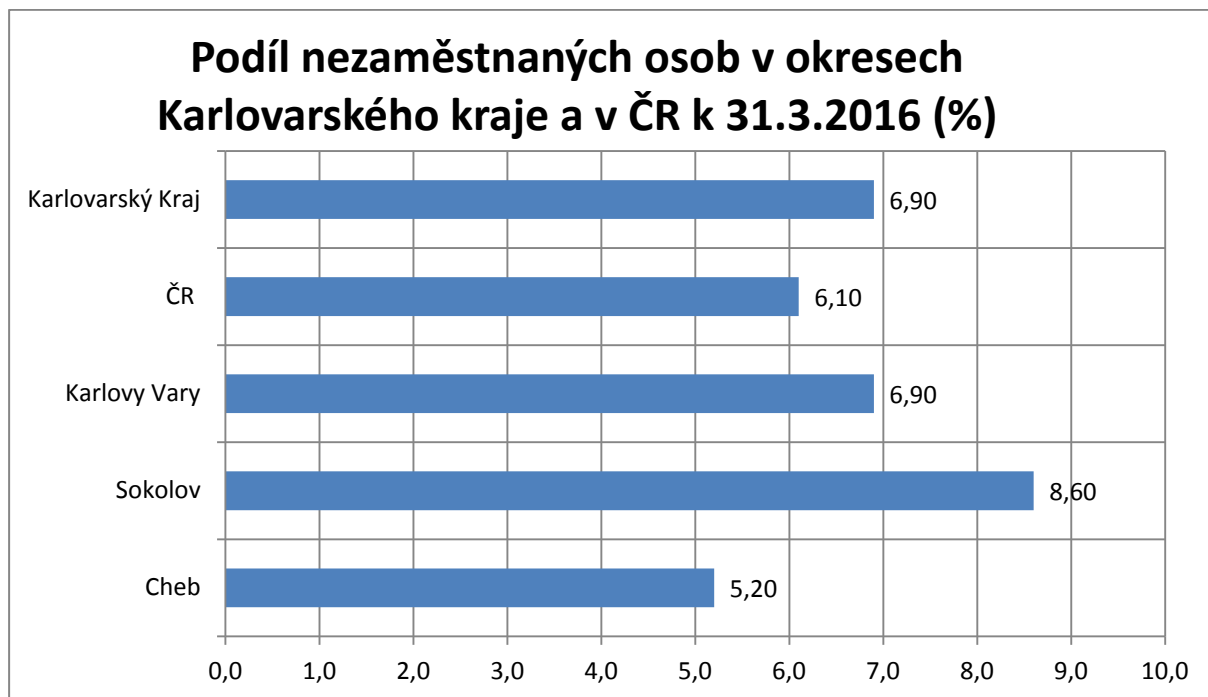
© Úřad práce ČR, GR
Datum zhotovení 8. 4. 2016
Zdroj dat: MPSV, ČSÚ

**PODÍL NEZAMĚSTNANÝCH V JEDNOTLIVÝCH OKRESECH KARLOVARSKÉHO KRAJE
k 31. 3. 2016**

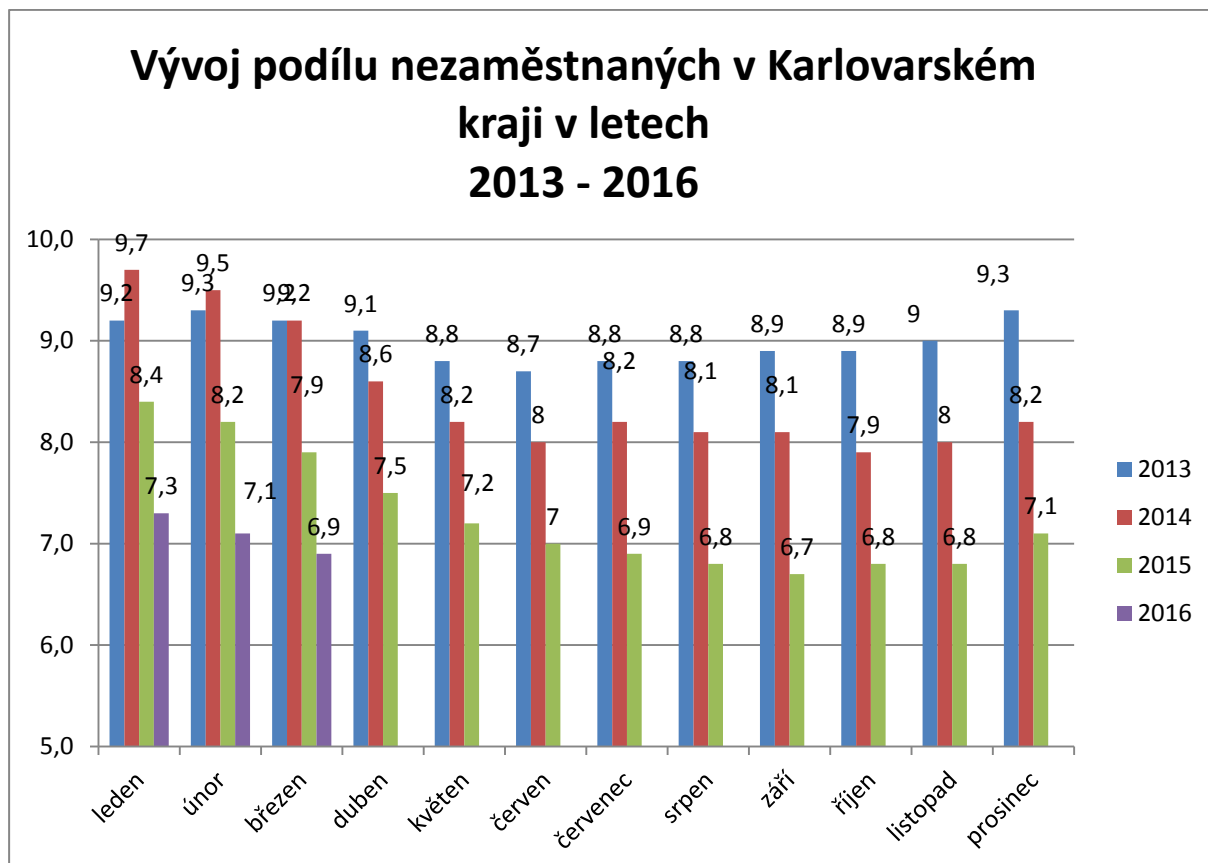


GRAFY

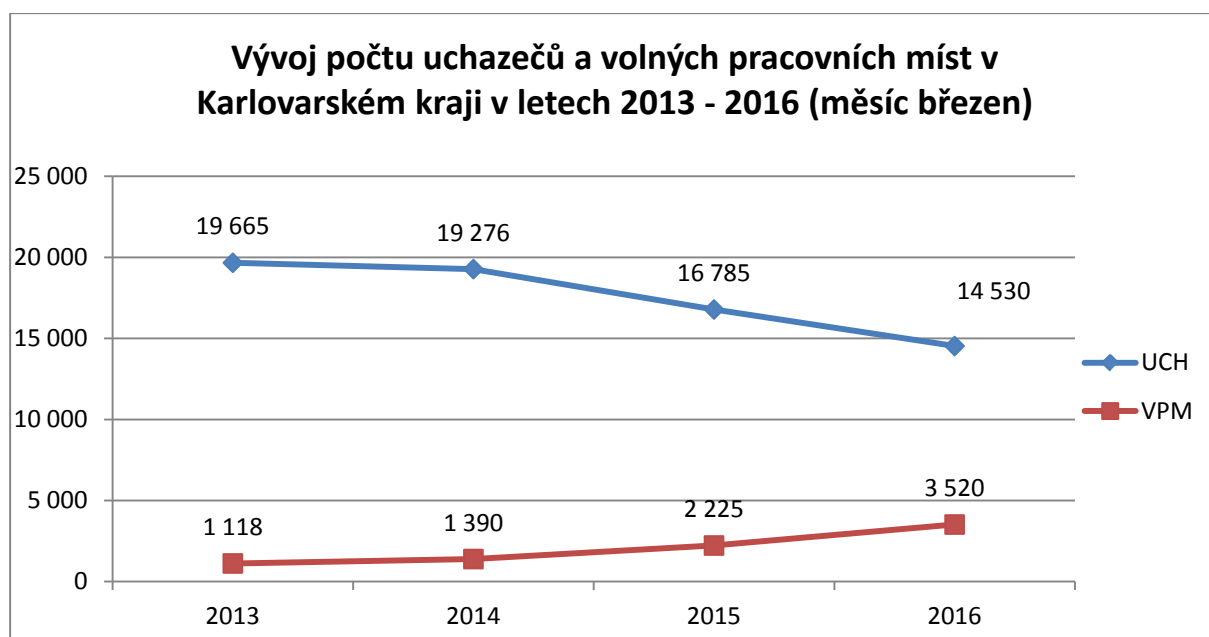
1. Podíl nezaměstnaných osob v okresech Karlovarského kraje a v ČR k 31. 3. 2016



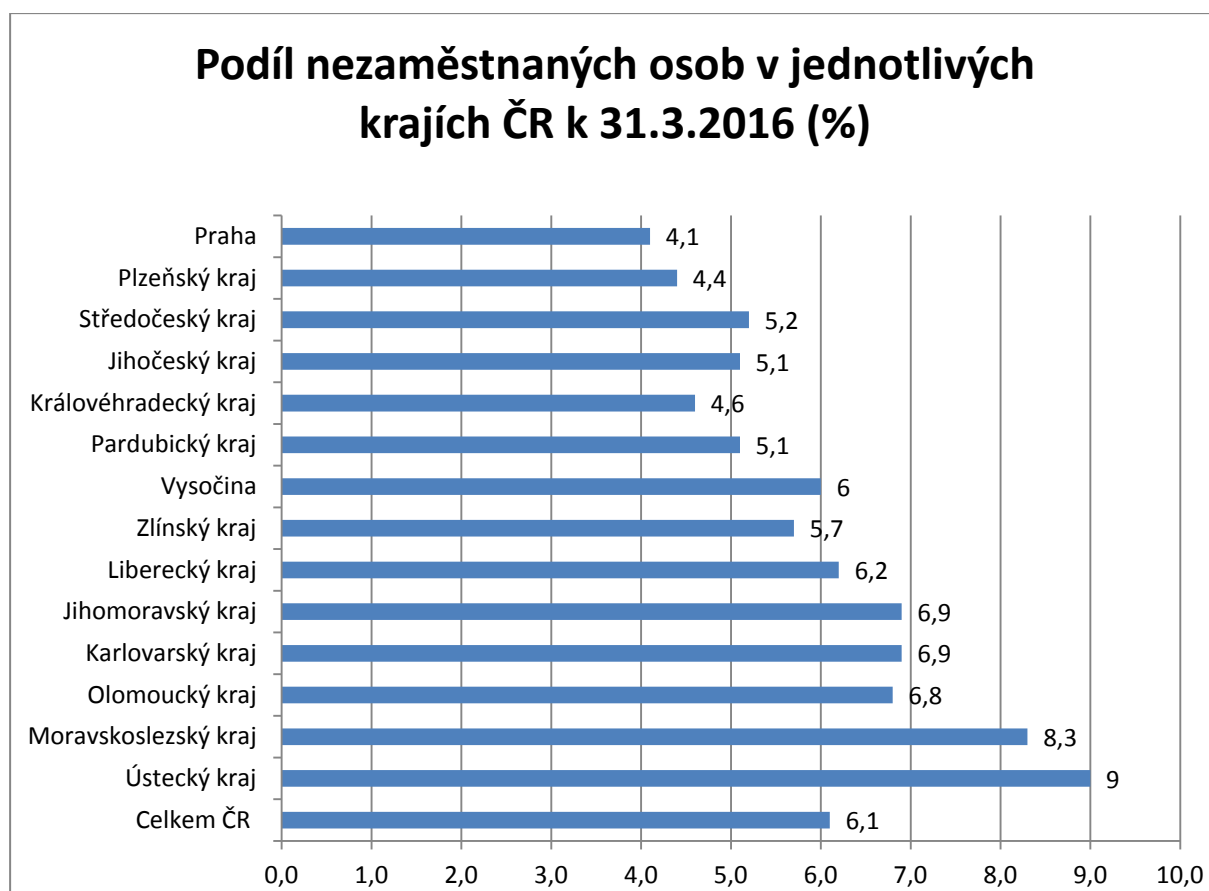
2. Vývoj podílu nezaměstnaných v Karlovarském kraji v letech 2013 – 2016 (měsíc březen)



3. Vývoj počtu uchazečů a VPM v Karlovarském kraji v letech 2013 - 2016 (měsíc březen)



4. Podíl nezaměstnaných osob v jednotlivých krajích ČR k 31. 3. 2016 v %



5. Setřídění okresů k 31. březnu 2016 (z celorepublikové statistiky)

SETRŽIDĚNÍ OKRESŮ k 31. březnu 2016

	PNO v %		mezimě s. přírůst./ úbytek nezam. v %		počet uchazečů na 1 VPM
Most	11,4	Brno-město	-0,7	Karviná	18,6
Bruntál	10,9	Chomutov	-0,8	Ústí nad Labem	14,8
Karviná	10,8	Most	-0,9	Bruntál	13,0
Ústí nad Labem	10,1	Karviná	-1,0	Chomutov	11,0
Ostrava-město	9,9	Kladno	-1,2	Jeseník	9,9
Chomutov	9,5	Praha-západ	-1,3	Sokolov	9,8
Znojmo	9,4	Ostrava-město	-1,5	Most	9,3
Jeseník	9,3	Jablonec nad Nisou	-1,5	Znojmo	9,2
Děčín	8,8	Teplice	-1,9	Hodonín	8,7
Hodonín	8,7	Liberec	-1,9	Žďár nad Sázavou	6,9
Sokolov	8,6	Ústí nad Labem	-2,2	Opava	6,8
Louny	8,1	Praha	-2,3	Náchod	5,8
Třebíč	7,9	Sokolov	-2,4	Kladno	5,7
Přerov	7,7	Louny	-2,5	Děčín	5,6
Teplice	7,6	Rakovník	-2,7	Ostrava-město	5,6
Příbram	7,6	Plzeň-město	-2,8	Kroměříž	5,6
Brno-město	7,5	Šumperk	-3,1	Šumperk	5,6
Český Krumlov	7,5	Praha-východ	-3,2	Strakonice	5,5
Litoměřice	7,4	Pardubice	-3,3	Litoměřice	5,5
Kolín	7,0	Brno-venkov	-3,4	Třebíč	5,5
Liberec	6,9	Vsetín	-3,4	Jablonec nad Nisou	5,4
Karlovy Vary	6,9	Nový Jičín	-3,4	Vyškov	5,4
Kroměříž	6,9	Litoměřice	-3,5	Blansko	5,4
Vsetín	6,8	Frýdek-Místek	-3,5	Louny	5,3
Kladno	6,8	Nymburk	-3,7	Frýdek-Místek	5,1
Šumperk	6,8	Karlovy Vary	-3,8	Brno-město	5,0
Olomouc	6,8	Děčín	-3,9	Teplice	4,9
Svitavy	6,7	Bruntál	-4,1	Kutná Hora	4,7
Mělník	6,7	Mělník	-4,2	Tábor	4,6
Opava	6,7	Beroun	-4,2	Mělník	4,5
Kutná Hora	6,4	Plzeň-jih	-4,3	Jihlava	4,5
Nymburk	6,3	Hradec Králové	-4,4	Karlovy Vary	4,5
Tábor	6,3	Semily	-4,4	Kolín	4,1
Semily	6,3	Blansko	-4,5	Jindřichův Hradec	4,0
Žďár nad Sázavou	6,2	Tábor	-4,7	Břeclav	4,0
Břeclav	6,1	Prostějov	-4,9	Brno-venkov	4,0
Tachov	5,8	České Budějovice	-4,9	Příbram	3,9
Jablonec nad	5,8	Opava	-5,0	Havlíčkův Brod	3,9

Nisou					
Strakonice	5,7	Kroměříž	-5,0	Olomouc	3,9
Rakovník	5,7	Vyškov	-5,1	Nymburk	3,9
Havlíčkův Brod	5,5	Svitavy	-5,2	Přerov	3,8
Jihlava	5,5	Český Krumlov	-5,2	Chrudim	3,7
Hradec Králové	5,5	Uherské Hradiště	-5,3	Semily	3,7
Blansko	5,5	Ústí nad Orlicí	-5,3	Trutnov	3,6
Frýdek-Místek	5,4	Trutnov	-5,4	Jičín	3,4
Chrudim	5,4	Hodonín	-5,5	Vsetín	3,3
Trutnov	5,3	Žďár nad Sázavou	-5,5	Svitavy	3,3
Česká Lípa	5,2	Česká Lípa	-5,5	Benešov	3,2
Cheb	5,2	Jičín	-5,5	Hradec Králové	3,2
Brno-venkov	5,1	Kolín	-5,6	Prostějov	3,1
Uherské Hradiště	5,1	Mladá Boleslav	-5,6	Liberec	3,1
Domažlice	5,1	Domažlice	-5,7	Český Krumlov	3,0
Nový Jičín	5,0	Rokycany	-5,8	Zlín	2,9
Náchod	4,9	Cheb	-5,9	Praha-západ	2,9
Beroun	4,8	Olomouc	-5,9	Rakovník	2,8
Zlín	4,7	Zlín	-5,9	Uherské Hradiště	2,7
Ústí nad Orlicí	4,6	Kutná Hora	-6,0	Plzeň-jih	2,7
Prostějov	4,6	Znojmo	-6,1	Ústí nad Orlicí	2,6
Klatovy	4,6	Náchod	-6,2	Nový Jičín	2,5
Jindřichův Hradec	4,6	Strakonice	-6,2	Písek	2,5
Vyškov	4,5	Příbram	-6,2	Pelhřimov	2,5
Písek	4,4	Přerov	-6,2	Klatovy	2,4
Prachatice	4,3	Plzeň-sever	-6,5	Česká Lípa	2,3
Pardubice	4,2	Třebíč	-6,8	Praha	2,1
Plzeň-sever	4,1	Havlíčkův Brod	-6,8	Plzeň-město	2,1
Plzeň-město	4,1	Jeseník	-6,9	České Budějovice	2,1
Praha	4,1	Jihlava	-7,1	Cheb	2,0
České Budějovice	4,1	Pelhřimov	-7,3	Plzeň-sever	2,0
Plzeň-jih	4,0	Tachov	-7,5	Beroun	1,9
Pelhřimov	4,0	Písek	-7,5	Tachov	1,9
Jičín	3,8	Břeclav	-7,5	Prachatice	1,7
Praha-západ	3,7	Benešov	-7,6	Rokycany	1,7
Benešov	3,5	Jindřichův Hradec	-9,2	Mladá Boleslav	1,5
Rokycany	3,4	Klatovy	-9,5	Pardubice	1,5
Mladá Boleslav	3,2	Prachatice	-9,7	Domažlice	1,5
Praha-východ	2,5	Chrudim	-9,9	Rychnov nad Kněžnou	1,4
Rychnov nad Kněžnou	2,5	Rychnov nad Kněžnou	-10,0	Praha-východ	1,1
Celkem ČR	6,1	Celkem ČR	-3,9	Celkem ČR	3,8