



Úřad práce České republiky  
Krajská pobočka v Karlových Varech

**Měsíční statistická zpráva**  
*duben 2016*

**Zpracovala:** *Ing. Veronika Považanová*

[https://portal.mpsv.cz/upcr/kp/kvk/tiskove\\_zpravy](https://portal.mpsv.cz/upcr/kp/kvk/tiskove_zpravy)

## Informace o nezaměstnanosti v Karlovarském kraji

k 30. 4. 2016

V tomto měsíci celkový počet uchazečů o zaměstnání oproti minulému měsíci klesl o 6 % na 13 657, podíl nezaměstnaných osob se snížil o 0,4 % na 6,5 %. Počet hlášených volných pracovních míst stoupl o 251 pracovních míst na 3 771.

K 30. 4. 2016 evidoval Úřad práce ČR, Krajská pobočka v Karlových Varech celkem 13 657 uchazečů o zaměstnání. Jejich počet byl o 873 nižší, než na konci předchozího měsíce, ve srovnání se stejným obdobím minulého roku byl nižší o 2 410 osob. Z tohoto počtu bylo 12 835 dosažitelných uchazečů o zaměstnání ve věku 15 – 64 let. Počet dosažitelných uchazečů se oproti konci předchozího měsíce snížil o 916 osob. Ve srovnání se stejným obdobím minulého roku byl počet dosažitelných uchazečů o zaměstnání nižší o 2 388.

V průběhu měsíce bylo nově zaevidováno 1 207 osob. Ve srovnání s minulým měsícem to bylo méně o 93 osob a v porovnání se stejným obdobím předchozího roku méně o 389 osob. Z evidence během měsíce odešlo celkem 2 080 uchazečů (ukončená evidence, vyřazení uchazeči). Bylo to o 213 osob více, než v předchozím měsíci a o 234 osob méně než ve stejném měsíci minulého roku.

Meziměsíční pokles nezaměstnanosti zaznamenalo v dubnu všech 77 regionů. Nejvyšší byl v okresech Jindřichův Hradec (o 22,7 %), Chrudim (o 17,2 %), Jeseník (o 16,9 %), Prachatice (o 16,7 %), Pelhřimov (o 15,9 %), Svitavy (o 15,5 %), Písek (o 14,7 %), Klatovy (o 13,5 %) a Třebíč (o 13,4 %).

Ke konci měsíce bylo evidováno na Úřadu práce ČR, Krajská pobočka v Karlových Varech 6 651 žen. Jejich podíl na celkovém počtu uchazečů činil 48,7 %. V evidenci bylo 1 494 osob se zdravotním postižením, což představovalo 10,9 % z celkového počtu nezaměstnaných. Podporu v nezaměstnanosti pobíralo 2 451 uchazečů o zaměstnání, tj. 18 % všech uchazečů vedených v evidenci úřadu práce.

Na konci tohoto měsíce bylo evidováno 507 absolventů škol všech stupňů vzdělání a mladistvých, jejich počet klesl ve srovnání s předchozím měsícem o 18 osob a ve srovnání se stejným měsícem minulého roku byl nižší o 97 osob. Na celkové nezaměstnanosti se podíleli 3,7 %.

Podíl nezaměstnaných osob, tj. počet dosažitelných uchazečů o zaměstnání ve věku 15 - 64 let k obyvatelstvu stejného věku, se k 30. 4. 2016 snížil o 0,4 % oproti předchozímu měsíci a činí 6,5 %. Podíl nezaměstnaných stejný nebo vyšší než krajský průměr vykázaly 2

okresy, nejvyšší byl v okrese Sokolov 8,3 %, v okrese Karlovy Vary byl 6,6 %. Nejnižší podíl nezaměstnaných byl zaznamenán v okrese Cheb 4,5 %.

Podíl nezaměstnaných žen dosáhl hodnoty 6,4 %, podíl nezaměstnaných mužů dosáhl hodnoty 6,5 %.

Karlovarský kraj evidoval k 30. 4. 2016 celkem 3 771 volných pracovních míst. Jejich počet byl o 251 vyšší než v předchozím měsíci a o 1 381 vyšší než ve stejném měsíci minulého roku. Na jedno volné pracovní místo připadalo v průměru 3,6 uchazečů, z toho nejvíce v okrese Sokolov 8,4, v okresech Karlovy Vary pak 4,1 a Cheb 1,6. Z celkového počtu nahlášených volných míst bylo 480 vhodných pro osoby se zdravotním postižením (OZP), na jedno volné pracovní místo připadalo 3,1 OZP. Volných pracovních míst pro absolventy a mladistvé bylo registrováno 1 250, na jedno volné místo připadalo 0,4 uchazečů o zaměstnání této kategorie.

V rámci aktivní politiky zaměstnanosti (APZ) bylo od počátku roku k 30. 4. 2016 prostřednictvím příspěvků v rámci aktivní politiky zaměstnanosti podpořeno 546 pracovních míst. Nejčastějšími obory činností, které byly v tomto měsíci podpořeny prostřednictvím SÚPM – ve službách a prodeji, řemeslné činnosti, administrativní činnosti, uklízení práce, obsluha strojů a zařízení.

Informace o vývoji nezaměstnanosti v ČR v elektronické formě jsou zveřejněny na internetové adrese <http://portal.mpsv.cz/sz/stat>.

## 1. Základní charakteristika vývoje nezaměstnanosti a volných pracovních míst v Karlovarském kraji

Tabulka č. 1 - Vývoj nezaměstnanosti

ukazatel (celkový počet)		stav k		
		30. 4. 2015	31. 3. 2016	30. 4. 2016
evidovaní uchazeči o zaměstnání		16 067	14 530	13 657
- z toho	ženy	7 764	6 978	6 651
	absolventi a mladiství	604	525	507
	uchazeči se zdravotním postižením	1 544	1 525	1 494
uchazeči s nárokem na PvN		2 838	2 816	2 451
podíl nezaměstnaných osob v % <sup>1)</sup>		7,5	6,9	6,5
volná pracovní místa		2 390	3 520	3 771
počet uchazečů na 1 volné pracovní místo		6,7	4,1	3,6

1) od ledna 2013 nový ukazatel registrované nezaměstnanosti (zpětně dopočítán až do ledna 2005, zveřejňován již ve IV. čtvrtletí 2012)

Tabulka č. 2 - Tok nezaměstnanosti

ukazatel (celkový počet)		stav k		
		30. 4. 2015	31. 3. 2016	30. 4. 2016
nově evidovaní uchazeči o zaměstnání - ve sled. měsíci		1 596	1 300	1 207
uchazeči s ukonč. evidencí a vyřazení - ve sled. měsíci		2 314	1 867	2 080
- z toho umístění celkem		1 561	1 184	1 369
- z toho umístění úřadem práce		466	165	273

## 2. Aktivní politika zaměstnanosti v Karlovarském kraji

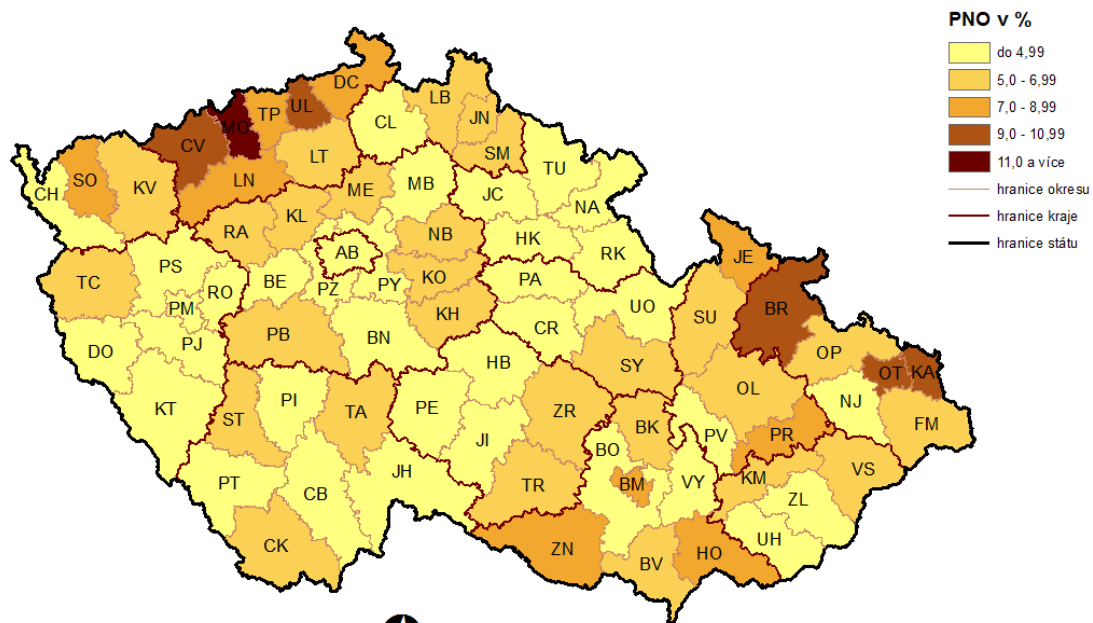
Tabulka č. 3 - Pracovní místa podpořená v rámci APZ a rekvalifikace uchazečů a zájemců o zaměstnání

ukazatel (celkový počet)	duben 2015	duben 2016	stav od počátku roku k	
			30. 4. 2015	30. 4. 2016
<b>pracovní místa podpořená v rámci APZ</b>				
veřejně prospěšné práce (VPP)	144	152	0	151
ESF - VPP <sup>1)</sup>	914	850	637	120
společensky účelná prac. místa (SÚPM)	4	107	4	113
ESF - SÚPM <sup>1)</sup>	491	314	352	144
SÚPM - samostatně výděleč. činnost (SVČ)	63	54	21	18
chrán. prac. místa, SVČ osob se ZP	22	25	1	0
projekty ESF – RIP – odborné praxe mladých do 30 let	126	0	62	0
<b>pracovní místa podpořená v rámci APZ celkem</b>	<b>1 764</b>	<b>1 502</b>	<b>1 077</b>	<b>546</b>
<b>uchazeči a zájemci</b>				
zařazení do rekvalifikací vč. ESF	94	27	272	137
uchazeči a zájemci, kteří zahájili zvolenou rekvalifikaci vč. ESF	77	53	273	165

1) spolufinancováno převážně z Evropského sociálního fondu

# MAPA

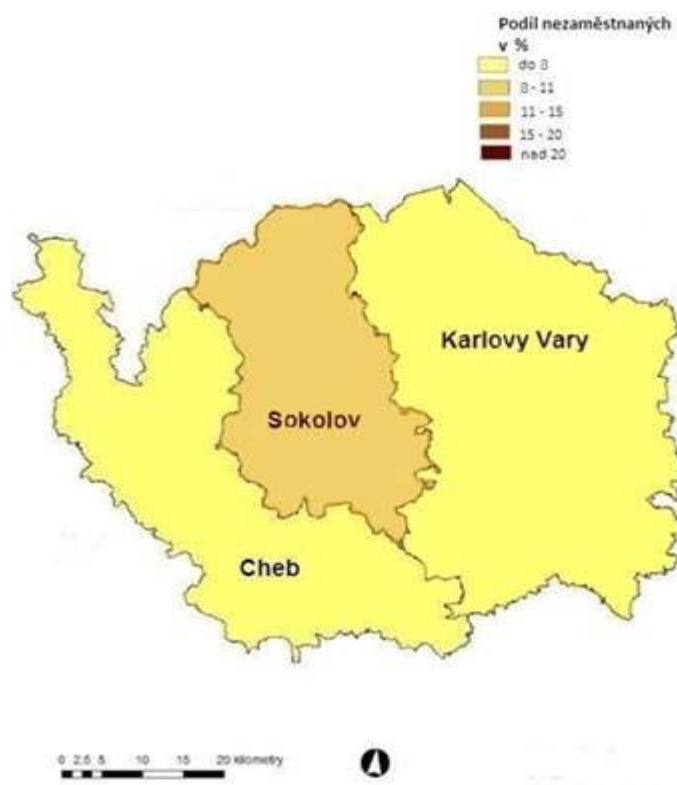
## PODÍL NEZAMĚŠTNANÝCH OSOB (PNO) NA POČTU OBYVATEL v okresech České republiky k 30.4.2016



0 30 60 90 120 km

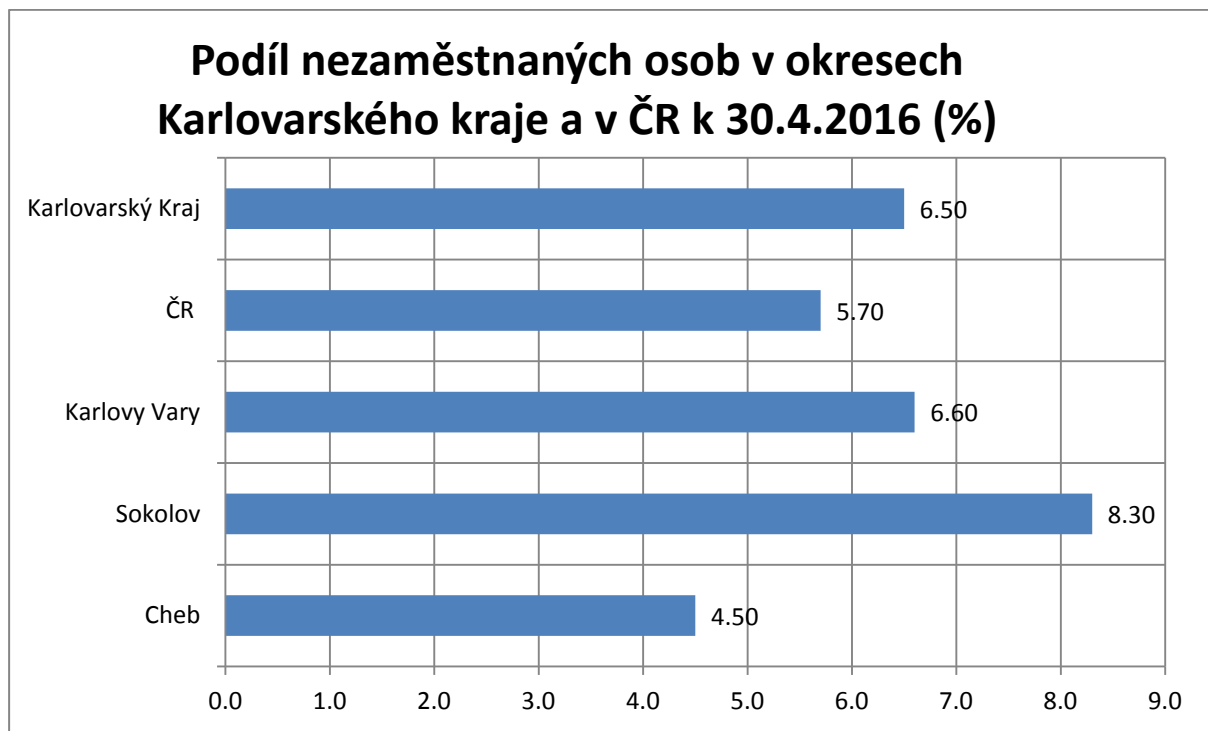
© Úřad práce ČR, GR  
Datum zhotovení 9. 5. 2016  
Zdroj dat: MPSV, ČSÚ

**PODÍL NEZAMĚSTNANÝCH V JEDNOTLIVÝCH OKRESECH KARLOVARSKÉHO KRAJE  
k 30. 4. 2016**

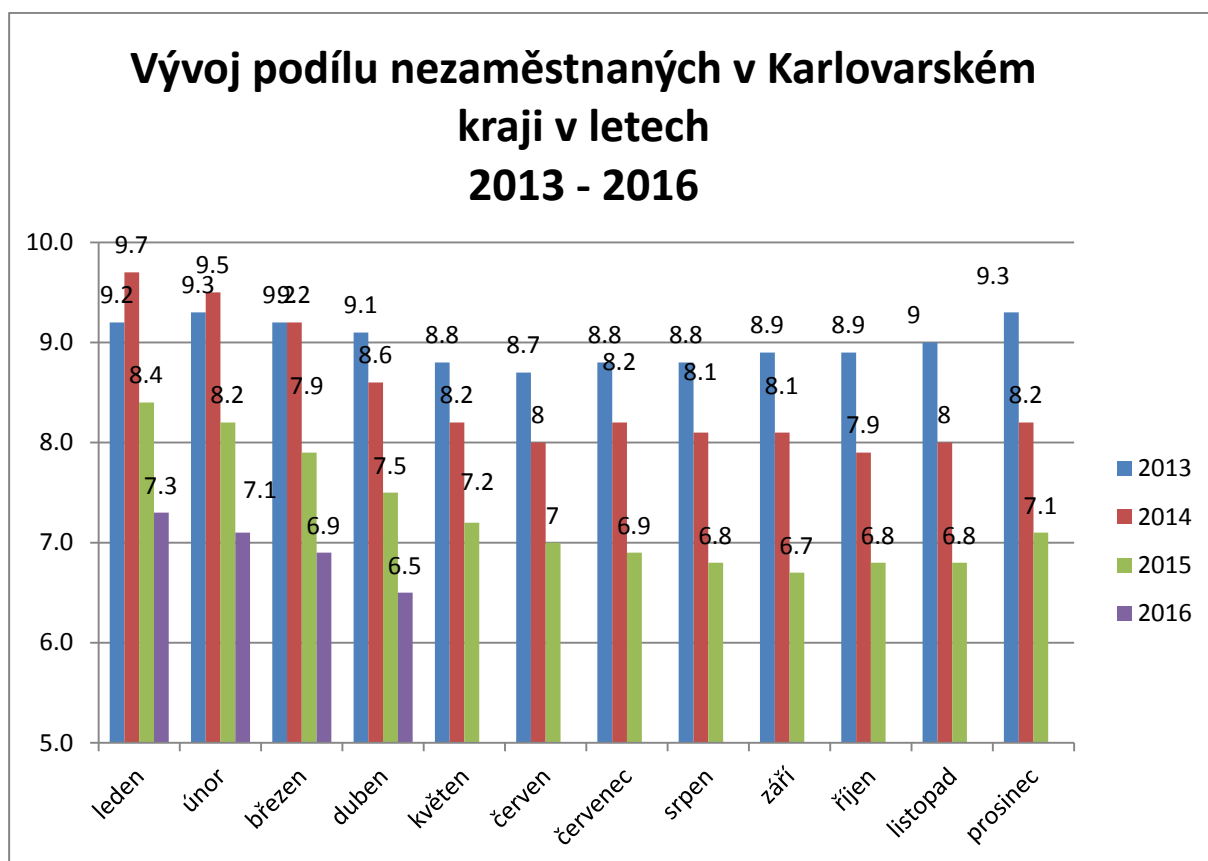


## GRAFY

### 1. Podíl nezaměstnaných osob v okresech Karlovarského kraje a v ČR k 30. 4. 2016

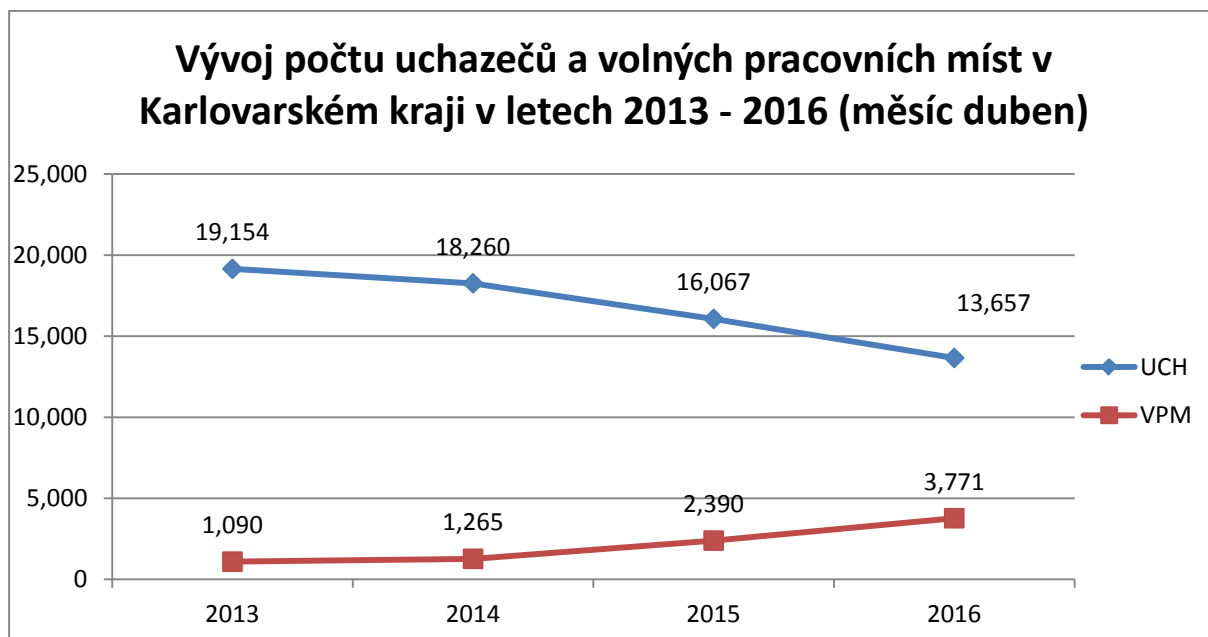


### 2. Vývoj podílu nezaměstnaných v Karlovarském kraji v letech 2013 – 2016 (měsíc duben)

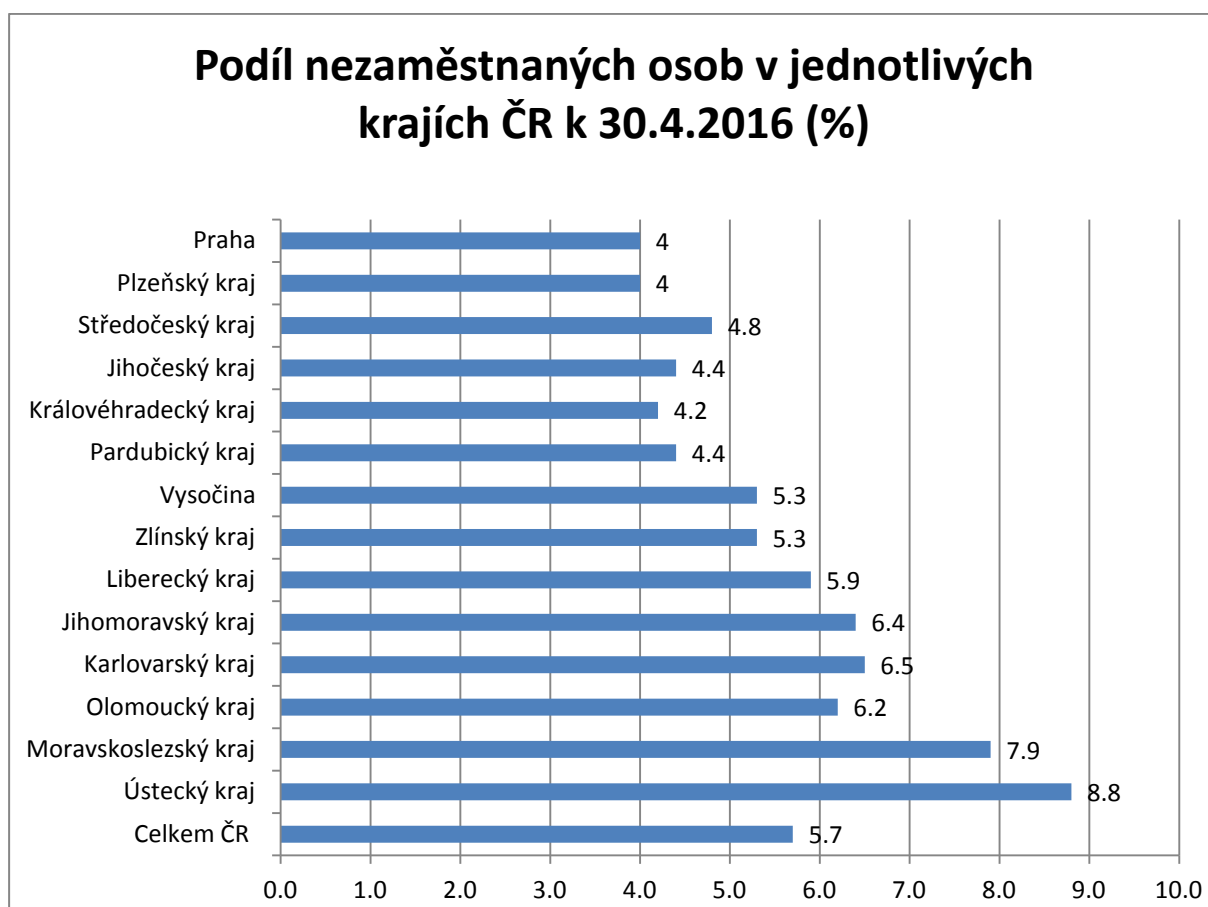




### 3. Vývoj počtu uchazečů a VPM v Karlovarském kraji v letech 2013 - 2016 (měsíc duben)



### 4. Podíl nezaměstnaných osob v jednotlivých krajích ČR k 30. 4. 2016 v %



5. Setřídění okresů k 30. dubnu 2016 (z celorepublikové statistiky)

SETRŽIDĚNÍ OKRESŮ k 30. dubnu 2016

	PNO v %		mezimě s. přírůst./ úbytek nezam. v %		počet uchazečů na 1 VPM
Most	11,5	Most	-0,3	Karviná	16,3
Karviná	10,8	Ústí nad Labem	-0,8	Ústí nad Labem	14,2
Ústí nad Labem	10,0	Karviná	-1,0	Chomutov	11,9
Bruntál	9,8	Brno-město	-1,2	Bruntál	9,7
Ostrava-město	9,7	Chomutov	-1,4	Hodonín	8,5
Chomutov	9,4	Ostrava-město	-2,1	Sokolov	8,4
Děčín	8,5	Rokycany	-2,1	Jeseník	8,1
Znojmo	8,3	Praha	-2,2	Most	8,0
Sokolov	8,3	Praha-západ	-2,8	Znojmo	7,9
Hodonín	8,1	Kladno	-2,9	Děčín	6,6
Louny	7,8	Teplice	-3,2	Opava	5,8
Jeseník	7,7	Jablonec nad Nisou	-3,3	Kladno	5,7
Brno-město	7,4	Liberec	-3,3	Jablonec nad Nisou	5,6
Teplice	7,3	Louny	-3,4	Louny	5,4
Přerov	7,2	Děčín	-3,5	Kroměříž	5,2
Příbram	6,9	Sokolov	-3,6	Ostrava-město	5,0
Litoměřice	6,9	Mladá Boleslav	-3,9	Žďár nad Sázavou	5,0
Třebíč	6,9	Brno-venkov	-4,7	Teplice	4,6
Český Krumlov	6,8	Pižet-město	-5,0	Třebíč	4,6
Liberec	6,7	Blansko	-5,1	Náchod	4,6
Kladno	6,6	Karlovy Vary	-5,2	Litoměřice	4,6
Karlovy Vary	6,6	Mělník	-5,7	Šumperk	4,5
Kolín	6,5	Nymburk	-5,7	Blansko	4,5
Šumperk	6,3	Beroun	-5,9	Brno-město	4,2
Vsetín	6,3	Kolín	-6,1	Karlovy Vary	4,1
Mělník	6,3	Frýdek-Místek	-6,2	Vyškov	4,1
Kroměříž	6,3	Litoměřice	-6,3	Frýdek-Místek	4,0
Olomouc	6,2	Praha-východ	-6,5	Tábor	4,0
Opava	6,0	Česká Lípa	-6,6	Strakonice	4,0
Nymburk	6,0	České Budějovice	-6,7	Přerov	3,7
Semily	5,9	Semily	-7,0	Jihlava	3,6
Tábor	5,7	Trutnov	-7,0	Kutná Hora	3,6
Kutná Hora	5,7	Hodonín	-7,3	Brno-venkov	3,5
Svitavy	5,7	Zlín	-7,4	Kolín	3,5
Jablonec nad Nisou	5,6	Šumperk	-7,5	Olomouc	3,5
Žďár nad Sázavou	5,5	Přerov	-7,5	Mělník	3,4
Tachov	5,3	Olomouc	-8,0	Břeclav	3,4

Břeclav	5,3	Hradec Králové	-8,2	Trutnov	3,4
Rakovník	5,2	Tachov	-8,3	Nymburk	3,3
Blansko	5,2	Vsetín	-8,4	Příbram	3,3
Frýdek-Místek	5,1	Ústí nad Orlicí	-8,5	Semily	3,3
Strakonice	5,1	Kroměříž	-8,6	Havlíčkův Brod	3,2
Havlíčkův Brod	5,0	Pardubice	-8,6	Vsetín	3,1
Hradec Králové	5,0	Příbram	-8,7	Hradec Králové	2,9
Trutnov	4,9	Nový Jičín	-9,0	Prostějov	2,9
Brno-venkov	4,9	Uherské Hradiště	-9,2	Liberec	2,8
Česká Lípa	4,8	Tábor	-9,2	Chrudim	2,8
Jihlava	4,8	Plzeň-sever	-9,3	Praha-západ	2,8
Uherské Hradiště	4,7	Rakovník	-9,3	Jindřichův Hradec	2,7
<b>Cheb</b>	<b>4,5</b>	Plzeň-jih	-9,4	Svitavy	2,6
Domažlice	4,5	Český Krumlov	-9,5	Český Krumlov	2,5
Beroun	4,5	Havlíčkův Brod	-9,5	Zlín	2,5
Nový Jičín	4,5	Opava	-9,7	Benešov	2,5
Chrudim	4,4	Prostějov	-10,0	Jičín	2,4
Náchod	4,4	Vyškov	-10,1	Rakovník	2,3
Zlín	4,4	Náchod	-10,2	Nový Jičín	2,3
Ústí nad Orlicí	4,2	Kutná Hora	-10,3	Plzeň-jih	2,3
Prostějov	4,1	Domažlice	-10,3	Uherské Hradiště	2,2
Praha	4,0	Bruntál	-10,6	Česká Lípa	2,2
Vyškov	4,0	Žďár nad Sázavou	-10,7	Praha	2,0
Klatovy	3,9	<b>Cheb</b>	<b>-11,2</b>	Plzeň-sever	2,0
Plzeň-město	3,9	Znojmo	-11,4	České Budějovice	1,9
Pardubice	3,9	Benešov	-12,0	Pelhřimov	1,9
České Budějovice	3,8	Jihlava	-12,1	Ústí nad Orlicí	1,9
Plzeň-sever	3,7	Strakonice	-12,2	Písek	1,9
Písek	3,7	Rychnov nad Kněžnou	-12,5	Klatovy	1,9
Plzeň-jih	3,6	Břeclav	-12,7	Beroun	1,8
Prachatice	3,6	Jičín	-12,9	Plzeň-město	1,8
Praha-západ	3,5	Třebíč	-13,4	Rokycany	1,7
Jindřichův Hradec	3,4	Klatovy	-13,5	Mladá Boleslav	1,6
Rokycany	3,4	Písek	-14,7	<b>Cheb</b>	<b>1,6</b>
Pelhřimov	3,4	Svitavy	-15,5	Tachov	1,5
Jičín	3,3	Pelhřimov	-15,9	Prachatice	1,4
Mladá Boleslav	3,1	Prachatice	-16,7	Praha-východ	1,4
Benešov	3,1	Jeseník	-16,9	Rychnov nad Kněžnou	1,3
Praha-východ	2,3	Chrudim	-17,2	Pardubice	1,2
Rychnov nad Kněžnou	2,2	Jindřichův Hradec	-22,7	Domažlice	1,1
<b>Celkem ČR</b>	<b>5,7</b>	<b>Celkem ČR</b>	<b>-6,4</b>	<b>Celkem ČR</b>	<b>3,3</b>