



Úřad práce ČR

Krajská pobočka Úřadu práce ČR  
v Karlových Varech

**Měsíční statistická zpráva**  
*říjen 2016*

Zpracovala: Ing. Veronika Považanová

[https://portal.mpsv.cz/upcr/kp/kvk/tiskove\\_zpravy](https://portal.mpsv.cz/upcr/kp/kvk/tiskove_zpravy)

## Informace o nezaměstnanosti v Karlovarském kraji

k 31. 10. 2016

V tomto měsíci celkový počet uchazečů o zaměstnání poklesl o 3,1 % na 11 419, počet hlášených volných pracovních míst poklesl o 0,9 % na 4 064 a podíl nezaměstnaných osob poklesl na 5,3 %.

K 31. 10. 2016 evidoval Úřad práce ČR (ÚP ČR), Krajská pobočka v Karlovarském kraji celkem 11 419 uchazečů o zaměstnání. Jejich počet byl o 364 nižší než na konci předchozího měsíce, ve srovnání se stejným obdobím minulého roku je nižší o 2 919 osob. Z tohoto počtu bylo 10 395 dosažitelných uchazečů o zaměstnání ve věku 15 – 64 let. Bylo to o 404 méně než na konci předchozího měsíce. Ve srovnání se stejným obdobím minulého roku byl jejich počet nižší o 3 154.

V průběhu měsíce bylo nově zaevidováno 1 333 osob. Ve srovnání s minulým měsícem to bylo méně o 339 osob a v porovnání se stejným obdobím předchozího roku méně o 445 osob.

Z evidence během měsíce odešlo celkem 1 697 uchazečů (ukončená evidence, vyřazení uchazeči). Bylo to o 209 osob méně než v předchozím měsíci a o 23 osob méně než ve stejném měsíci minulého roku. Do zaměstnání z nich ve sledovaném měsíci nastoupilo 941, tj. o 178 méně než v předchozím měsíci a o 47 méně než ve stejném měsíci minulého roku, 184 uchazečů o zaměstnání bylo umístěno prostřednictvím úřadu práce tj. o 50 méně než v předchozím měsíci a o 49 méně než ve stejném období minulého roku, 756 uchazečů bylo vyřazeno bez umístění.

Meziměsíční pokles byl zaznamenán ve 3 okresech, největší pokles byl v okrese Sokolov (3,7 %), Cheb (3,5 %), Karlovy Vary (2,5 %).

Ke konci měsíce bylo evidováno na ÚP ČR, Krajské pobočce v 5 774 žen. Jejich podíl na celkovém počtu uchazečů činil 50,6 %. V evidenci bylo 1 324 osob se zdravotním postižením, což představovalo 11,6 % z celkového počtu nezaměstnaných.

Ke konci tohoto měsíce bylo evidováno 496 absolventů škol všech stupňů vzdělání a mladistvých, jejich počet vzrostl ve srovnání s předchozím měsícem o 3 osoby

a ve srovnání se stejným měsícem minulého roku byl nižší o 129 osob. Na celkové nezaměstnanosti se podíleli 4,3 %.

Podporu v nezaměstnanosti pobíralo 2 058 uchazečů o zaměstnání, tj. 18,0 % všech uchazečů vedených v evidenci.

Podíl nezaměstnaných osob, tj. počet dosažitelných uchazečů o zaměstnání ve věku 15 - 64 let k obyvatelstvu stejného věku, klesl k 31. 10. 2016 na 5,3 %.

Podíl nezaměstnaných stejný nebo vyšší než republikový průměr vykázaly 2 okresy, nejvyšší byl v okrese Sokolov 7,0 %, v okrese Karlovy Vary byl 5,4 %. Nejnižší podíl nezaměstnaných byl zaznamenán v okrese Cheb 3,4 %.

Podíl nezaměstnaných žen poklesl na 5,4 %, podíl nezaměstnaných mužů poklesl na 5,1 %.

Kraj evidoval k 31. 10. 2016 celkem 4 064 volných pracovních míst. Jejich počet byl o 37 nižší, než v předchozím měsíci a o 779 vyšší než ve stejném měsíci minulého roku. Na jedno volné pracovní místo připadalo v průměru 2,8 uchazeče, z toho nejvíce v okrese Sokolov 7,6, Karlovy Vary 2,8, Cheb 1,3. Z celkového počtu nahlášených volných míst bylo 334 vhodných pro osoby se zdravotním postižením (OZP), na jedno volné pracovní místo připadalo 4 OZP. Volných pracovních míst pro absolventy a mladistvé bylo registrováno 1 318, na jedno volné místo připadalo 0,4 uchazečů této kategorie.

V rámci aktivní politiky zaměstnanosti (APZ) bylo od počátku roku 2016 prostřednictvím příspěvků APZ podpořeno 1 364 osob, do rekvalifikačních kurzů bylo zařazeno 550 osob.

Nejčastějšími obory činností, které byly v tomto měsíci podpořeny prostřednictvím SÚPM – SVČ, byly truhlářství, podlahářství, údržba motorových vozidel a jejich příslušenství.

Informace o vývoji nezaměstnanosti v ČR v elektronické formě jsou zveřejněny na internetové adrese <http://portal.mpsv.cz/sz/stat>.

**1. Základní charakteristika vývoje nezaměstnanosti a volných pracovních míst v Karlovarském kraji**

Tabulka č. 1 - Vývoj nezaměstnanosti

ukazatel		stav k		
		31.10.2015	30.9.2016	31.10.2016
evidovaní uchazeči o zaměstnání		14 338	11 783	<b>11 419</b>
- z toho	ženy	7 177	5 943	<b>5 774</b>
	absolventi a mladiství	625	493	<b>496</b>
	uchazeči se zdravotním postižením	1 534	1 375	<b>1 324</b>
uchazeči s nárokem na PvN		2 341	2 172	<b>2 058</b>
podíl nezaměstnaných osob v % <sup>1)</sup>		6,7	5,5	<b>5,3</b>
volná pracovní místa		3 285	4 101	<b>4 064</b>
počet uchazečů na 1 volné pracovní místo		4,4	2,9	<b>2,8</b>

1) od ledna 2013 nový ukazatel registrované nezaměstnanosti (zpětně dopočítán až do ledna 2005, zveřejňován již ve IV. čtvrtletí 2012)

Tabulka č. 2 - Tok nezaměstnanosti

ukazatel	Počet uchazečů ve sledovaném měsíci		
	Říjen 2015	Září 2016	Říjen 2016
nově evidovaní uchazeči o zaměstnání	1 778	1 672	<b>1 333</b>
uchazeči s ukonč. evidencí a vyřazení	1 720	1 906	<b>1 697</b>
- z toho umístění celkem	988	1 119	<b>941</b>
- z toho umístění úřadem práce	233	234	<b>184</b>

## 2. Vybrané nástroje aktivní politiky zaměstnanosti v Karlovarském kraji

Tabulka č. 3 – Osoby podpořené v rámci APZ a rekvalifikace uchazečů a zájemců o zaměstnání

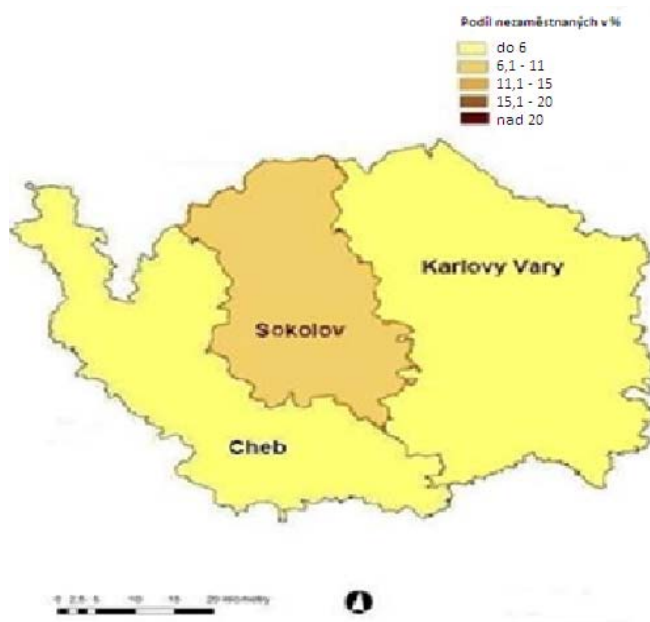
ukazatel (celkový počet)	Stav k		Stav od počátku roku k	
	31.10.2015	31.10.2016	31.10.2015	31.10. 2016
<b>osoby podpořené v rámci APZ</b>				
veřejně prospěšné práce (VPP)	6	232	13	266
ESF - VPP <sup>1)</sup>	725	489	1 102	384
společensky účelná prac. místa (SÚPM)	7	48	4	204
ESF - SÚPM <sup>1)</sup>	898	290	1 102	442
SÚPM - samostatně výděleč. činnost (SVC)	60	59	47	49
chrán. prac. místa - zřízená	21	26	16	19
chrán. prac. místa - SVC osob se ZP	4	2	0	0
<b>Osoby podpořené v rámci APZ celkem</b>	<b>1 721</b>	<b>1 146</b>	<b>2 284</b>	<b>1 364</b>
uchazeči a zájemci zařazení do rekvalifikací vč. ESF	29	22	627	246
uchazeči a zájemci, kteří zahájili zvolenou rekvalifikaci vč. ESF	102	30	601	304

1) financováno převážně z Evropského sociálního fondu

Podrobnější statistické údaje o nástrojích APZ naleznete na stránkách Integrovaného portálu MPSV, v měsíčních statistikách nezaměstnanosti <http://portal.mpsv.cz/sz/stat/nz/mes>.

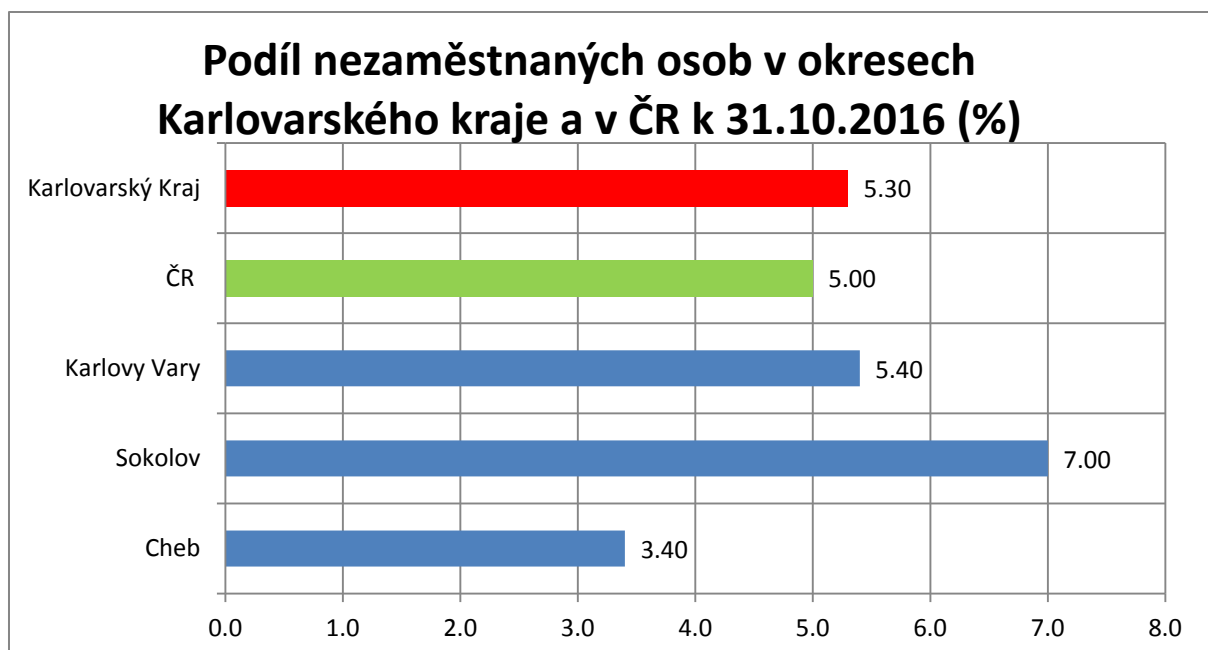
### MAPA

Podíl nezaměstnaných v okresech kraje k 31. 10. 2016

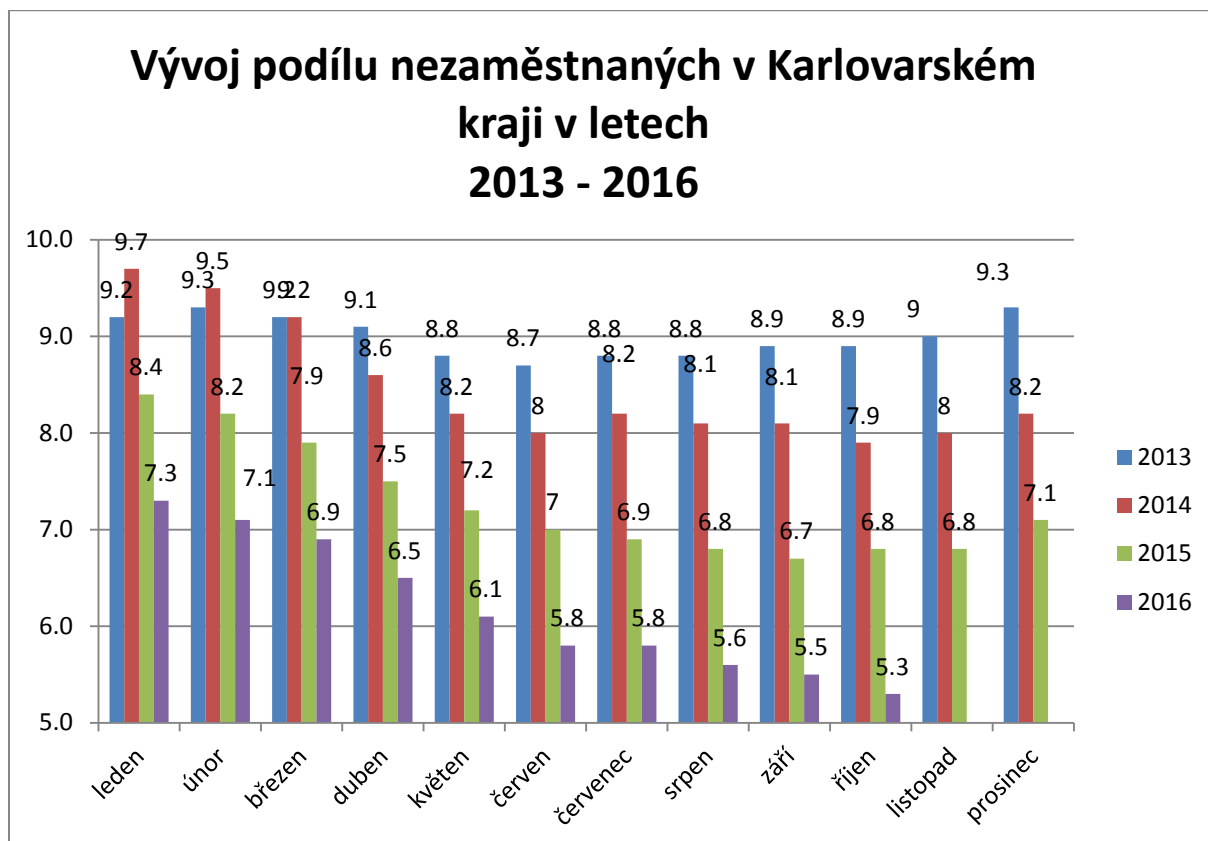


## GRAFY

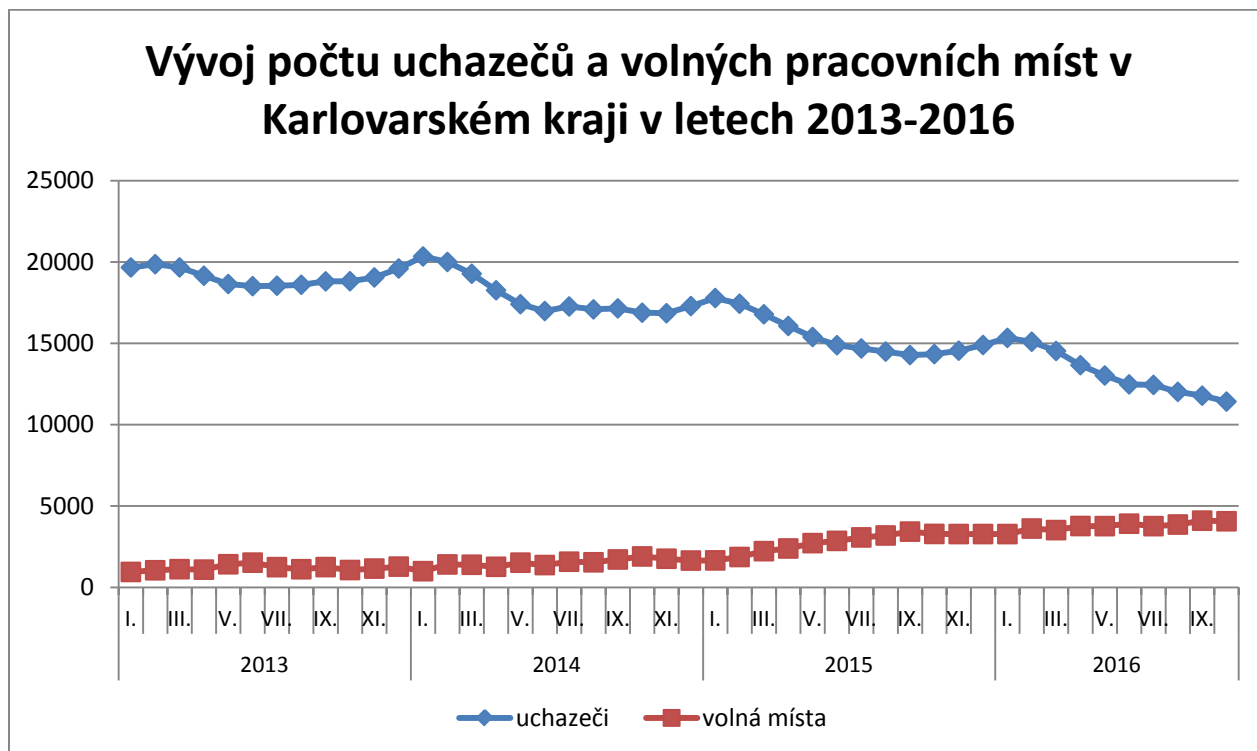
### 1. Podíl nezaměstnaných osob v okresech Karlovarského kraje a v ČR k 31. 10. 2016



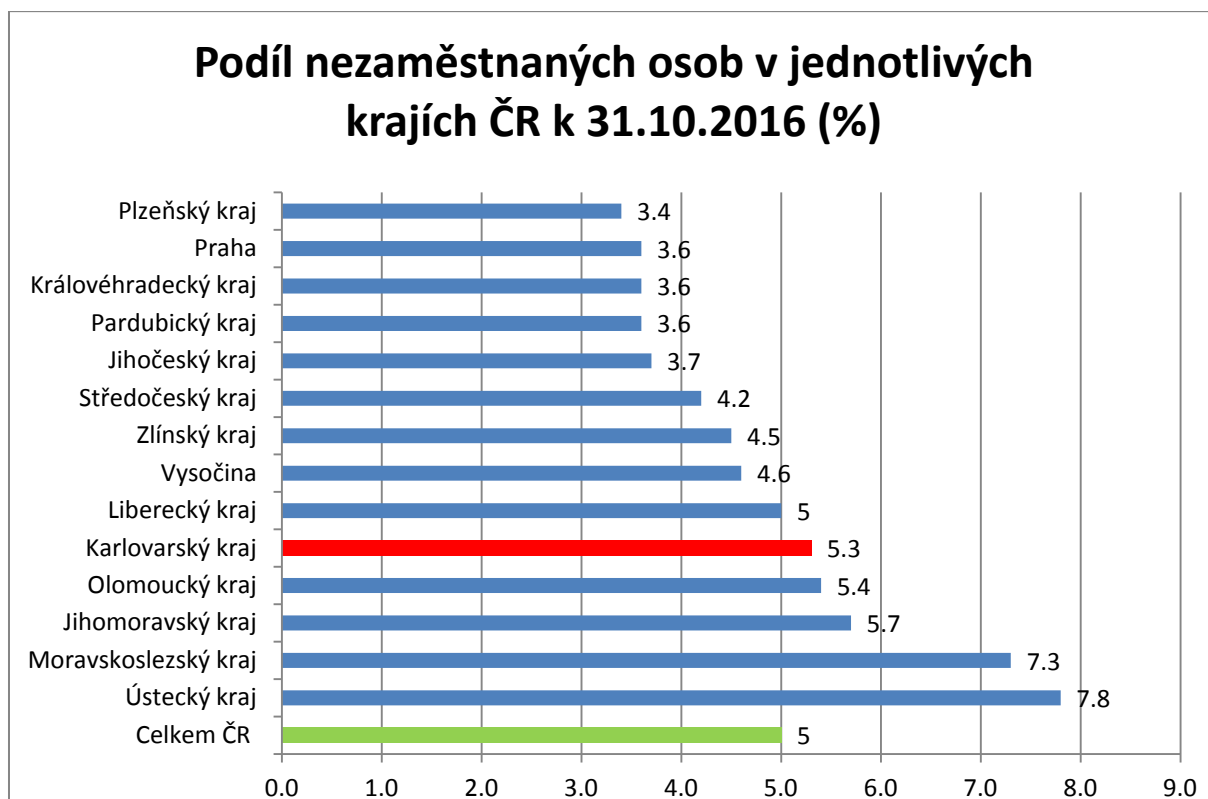
### 2. Vývoj podílu nezaměstnaných v Karlovarském kraji v letech 2013 – 2016 (říjen 2016)



### 3. Vývoj počtu uchazečů a VPM v Karlovarském kraji v letech 2013 - 2016



### 4. Podíl nezaměstnaných osob v jednotlivých krajích ČR k 31. 10. 2016 v %



## 5. Setřídění okresů k 31. 10. 2016

## SETŘÍDĚNÍ OKRESŮ k 31. říjnu 2016

	PNO v %		mezimě s. přírůst./ úbytek nezam. v %		počet uchazečů na 1 VPM
Karviná	10,4	Jeseník	2,7	Karviná	13,7
Most	10,4	Jindřichův Hradec	0,4	Ústí nad Labem	10,4
Ostrava-město	9,1	Písek	0,3	Jeseník	10,3
Ústí nad Labem	8,9	Český Krumlov	-0,1	Chomutov	9,4
Chomutov	8,5	Znojmo	-1,4	<b>Sokolov</b>	<b>7,6</b>
Bruntál	8,5	Karviná	-1,6	Hodonín	7,5
Děčín	7,5	Náchod	-1,7	Znojmo	6,3
Znojmo	7,0	Vsetín	-1,7	Bruntál	6,0
<b>Sokolov</b>	<b>7,0</b>	Most	-1,8	Děčín	5,8
Hodonín	7,0	Bruntál	-2,0	Most	5,6
Brno-město	6,8	Mělník	-2,0	Přerov	5,4
Louny	6,8	Česká Lípa	-2,1	Opava	5,2
Teplice	6,5	Strakonice	-2,1	Žďár nad Sázavou	4,7
Jeseník	6,5	Ostrava-město	-2,2	Litoměřice	4,4
Přerov	6,4	Žďár nad Sázavou	-2,2	Kroměříž	4,2
Litoměřice	6,0	Olomouc	-2,2	Brno-město	4,2
Kladno	5,9	Litoměřice	-2,2	Blansko	4,2
Třebíč	5,9	Kroměříž	-2,2	Ostrava-město	4,1
Příbram	5,8	Beroun	-2,3	Teplice	4,0
Liberec	5,6	Louny	-2,4	Frýdek-Místek	4,0
Kolín	5,6	<b>Karlovy Vary</b>	<b>-2,5</b>	Třebíč	3,8
Šumperk	5,6	Děčín	-2,5	Jablonec nad	
Český Krumlov	5,5	Brno-město	-2,6	Nisou	3,7
Kroměříž	5,5	Uherské Hradiště	-2,6	Mělník	3,7
Vsetín	5,4	Trutnov	-2,7	Kladno	3,7
Mělník	5,4	Třebíč	-2,7	Louny	3,5
<b>Karlovy Vary</b>	<b>5,4</b>	Přerov	-2,8	Kolín	3,5
Olomouc	5,4	Praha-východ	-2,8	Olomouc	3,3
Nymburk	5,3	Prachatice	-2,9	Příbram	3,3
Opava	5,1	Hodonín	-2,9	Šumperk	3,2
Žďár nad Sázavou	5,0	Svitavy	-2,9	Strakonice	3,1
Kutná Hora	5,0	Tachov	-3,1	Břeclav	3,1
Tábor	5,0	Blansko	-3,1	Náchod	3,0
Jablonec nad				Svitavy	2,8
Nisou	4,9	Praha	-3,2	<b>Karlovy Vary</b>	<b>2,8</b>
Semily	4,9	Semily	-3,2	Semily	2,7
Frýdek-Místek	4,7	Chomutov	-3,3	Havlíčkův Brod	2,6



Svitavy	4,7	Domažlice	-3,3	Trutnov	2,6
Tachov	4,7	Brno-venkov	-3,3	Zlín	2,5
Blansko	4,5	<b>Cheb</b>	<b>-3,3</b>	Hradec Králové	2,5
Břeclav	4,4	Chrudim	-3,4	Tábor	2,5
Havlíčkův Brod	4,4	Zlín	-3,4	Chrudim	2,5
Rakovník	4,3	Vyškov	-3,5	Liberec	2,5
Strakonice	4,3	Příbram	-3,5	Vsetín	2,4
Brno-venkov	4,3	Hradec Králové	-3,5	Prostějov	2,4
Hradec Králové	4,3	Prostějov	-3,5	Nymburk	2,3
Jihlava	4,2	<b>Sokolov</b>	<b>-3,6</b>	Kutná Hora	2,3
Trutnov	4,1	Frýdek-Místek	-3,6	Vyškov	2,2
Beroun	4,1	Teplice	-3,7	Jihlava	2,1
Nový Jičín	4,1	České Budějovice	-3,8	Česká Lípa	2,1
Uherské Hradiště	4,0	Mladá Boleslav	-3,8	Brno-venkov	2,1
Česká Lípa	4,0	Opava	-3,8	Nový Jičín	2,1
Náchod	3,9	Břeclav	-4,1	Rakovník	2,0
Prostějov	3,8	Liberec	-4,1	Jičín	1,9
Zlín	3,8	Tábor	-4,2	Jindřichův Hradec	1,9
Domažlice	3,7	Šumperk	-4,2	Mladá Boleslav	1,9
Praha	3,6	Ústí nad Labem	-4,3	Uherské Hradiště	1,8
<b>Cheb</b>	<b>3,4</b>	Jihlava	-4,4	Praha-západ	1,8
Jablonec nad					
Nisou	3,4	Nisou	-4,4	Plzeň-sever	1,7
Vyškov	3,4	Kladno	-4,5	Český Krumlov	1,6
Ústí nad Orlicí	3,4	Rokycany	-4,5	Benešov	1,6
Plzeň-sever	3,4	Pardubice	-4,5	Praha	1,5
Chrudim	3,3	Pelhřimov	-4,8	Beroun	1,4
Plzeň-město	3,2	Nymburk	-4,9	České Budějovice	1,4
Pardubice	3,2	Plzeň-sever	-4,9	Písek	1,3
Rokycany	3,2	Kolín	-5,0	Plzeň-jih	1,3
České Budějovice	3,1	Jičín	-5,0	<b>Cheb</b>	<b>1,3</b>
Klatovy	3,1	Plzeň-město	-5,4	Plzeň-město	1,2
Plzeň-jih	3,1	Kutná Hora	-5,6	Pelhřimov	1,2
Písek	3,0	Nový Jičín	-5,7	Klatovy	1,2
Prachatice	2,9	Rakovník	-5,7	Prachatice	1,2
Praha-západ	2,9	Havlíčkův Brod	-5,9	Tachov	1,2
Pelhřimov	2,8	Benešov	-5,9	Ústí nad Orlicí	1,1
Mladá Boleslav	2,8	Plzeň-jih	-6,7	Domažlice	1,0
Jičín	2,7	Klatovy	-6,8	Rokycany	0,8
Benešov	2,6	Ústí nad Orlicí	-6,9	Pardubice	0,8
Jindřichův Hradec	2,6	Rychnov nad			
		Kněžnou	-7,2	Praha-východ	0,7
Praha-východ	1,9			Rychnov nad	
Rychnov nad				Kněžnou	0,7
Kněžnou	1,8	Praha-západ	-8,2		
Celkem ČR	5,0	Celkem ČR	-3,2	Celkem ČR	2,6