



Úřad práce České republiky
krajská pobočka v Liberci

Měsíční statistická zpráva
červen 2014

Zpracoval: *Ing. Petr Malkovský*

<https://portal.mpsv.cz/upcr/kp/lbk/kop/liberec/statistiky>

Informace o nezaměstnanosti v Libereckém kraji

k 30. 6. 2014

V tomto měsíci celkový počet uchazečů o zaměstnání oproti minulému měsíci klesl o 2,5 % na 23 995, počet hlášených volných pracovních míst vzrostl o 1,0 % na 2 836 a podíl nezaměstnaných osob klesl na 7,9 %.

K 30. 6. 2014 evidoval Úřad práce ČR (ÚP ČR), Krajská pobočka v Liberci celkem 23 995 uchazečů o zaměstnání. Jejich počet byl o 612 nižší než na konci předchozího měsíce, ve srovnání se stejným obdobím minulého roku je nižší o 395 osob. Z tohoto počtu bylo 23 206 dosažitelných uchazečů o zaměstnání ve věku 15 – 64 let. Bylo to o 575 méně než na konci předchozího měsíce. Ve srovnání se stejným obdobím minulého roku byl jejich počet nižší o 294 osob.

V průběhu měsíce bylo nově zaevidováno 2 101 osob. Ve srovnání s minulým měsícem to bylo více o 111 osob a v porovnání se stejným obdobím předchozího roku více o 370 osob. Z evidence během měsíce odešlo celkem 2 713 uchazečů (ukončená evidence, vyřazení uchazeči). Bylo to o 273 osob méně než v předchozím měsíci a o 539 osob více než ve stejném měsíci minulého roku.

Meziměsíční nárůst nezaměstnaných nebyl zaznamenán v žádném okrese, ve všech došlo k poklesu (nejvyšší procentní pokles byl v okrese Česká Lípa).

Ke konci měsíce bylo evidováno na ÚP ČR, Krajské pobočce v Liberci 12 761 žen. Jejich podíl na celkovém počtu uchazečů činil 53,2 %.

V evidenci bylo 2 853 osob se zdravotním postižením, což představovalo 11,9 % z celkového počtu nezaměstnaných.

Ke konci tohoto měsíce bylo evidováno 1 033 absolventů škol všech stupňů vzdělání a mladistvých, jejich počet klesl ve srovnání s předchozím měsícem o 105 osob a ve srovnání se stejným měsícem minulého roku byl nižší o 201 osob. Na celkové nezaměstnanosti se podíleli 4,3 %.

Podporu v nezaměstnanosti pobíralo 4 635 uchazečů o zaměstnání, tj. 19,3 % všech uchazečů vedených v evidenci.

Podíl nezaměstnaných osob, tj. počet dosažitelných uchazečů o zaměstnání ve věku 15 -64 let k obyvatelstvu stejného věku, klesl k 30. 6. 2014 na 7,9 %.

Podíl nezaměstnaných stejný nebo vyšší než krajský průměr vykázaly 2 okresy, nejvyšší byl v okresech Liberec (8,4 %) a Česká Lípa (8,2 %). Nejnižší podíl nezaměstnaných byl zaznamenán v okrese Jablonec nad Nisou (6,9 %).

Podíl nezaměstnaných žen klesl na 8,4 %, podíl nezaměstnaných mužů klesl na 7,3 %.

Kraj evidoval k 30. 6. 2014 celkem 2 836 volných pracovních míst. Jejich počet byl o 29 vyšší než v předchozím měsíci a o 187 nižší než ve stejném měsíci minulého roku. Na jedno volné pracovní místo připadalo v průměru 8,5 uchazeče, z toho nejvíce v okresech Jablonec nad Nisou (10,5) a Semily (9,8). Z celkového počtu nahlášených volných míst bylo 249 vhodných pro osoby se zdravotním postižením (OZP), na jedno volné pracovní místo připadalo 11,5 OZP. Volných pracovních míst pro absolventy a mladistvé bylo registrováno 573, na jedno volné místo připadalo 1,8 uchazečů této kategorie.

V rámci aktivní politiky zaměstnanosti (APZ) bylo k 30. 6. 2014 prostřednictvím příspěvků v rámci APZ podpořeno 2 632 uchazečů.

Nejčastějšími obory činností, které byly v tomto měsíci podpořeny prostřednictvím SÚPM – SVČ, byly ubytovací služby, provozování cestovní agentury a průvodcovská činnost a grafické práce.

Informace o vývoji nezaměstnanosti v ČR v elektronické formě jsou zveřejněny na internetové adrese <http://portal.mpsv.cz/sz/stat>.

1. Základní charakteristika vývoje nezaměstnanosti a volných pracovních míst v Libereckém kraji

Tabulka č. 1 - Vývoj nezaměstnanosti

ukazatel (celkový počet)		stav k		
		<i>Před rokem</i>	<i>Minulý měsíc</i>	Aktuální měsíc
evidovaní uchazeči o zaměstnání		24 390	24 607	23 995
- z toho	ženy	12 692	12 840	12 761
	absolventi a mladiství	1 234	1 138	1 033
	uchazeči se zdravotním postižením	2 921	2 887	2 853
uchazeči s nárokem na P v N		4 937	4 943	4 635
podíl nezaměstnaných osob v % ¹⁾		7,9	8,1	7,9
volná pracovní místa		3 023	2 807	2 836
počet uchazečů na 1 volné pracovní místo		8,1	8,8	8,5

1) od ledna 2013 nový ukazatel registrované nezaměstnanosti (zpětně dopočítán až do ledna 2005, zveřejňován již ve IV. čtvrtletí 2012)

Tabulka č. 2 - Tok nezaměstnanosti

ukazatel (celkový počet)	stav k		
	<i>Před rokem</i>	<i>Minulý měsíc</i>	Aktuální měsíc
nově evidovaní uchazeči o zaměstnání - ve sled. měsíci	1 731	1 990	2 101
uchazeči s ukonč. evidencí a vyřazení - ve sled. měsíci	2 174	2 986	2 713
- z toho umístění celkem	1 075	2 135	1 782
- z toho umístění úřadem práce	156	351	328

2. Aktivní politika zaměstnanosti v Libereckém kraji

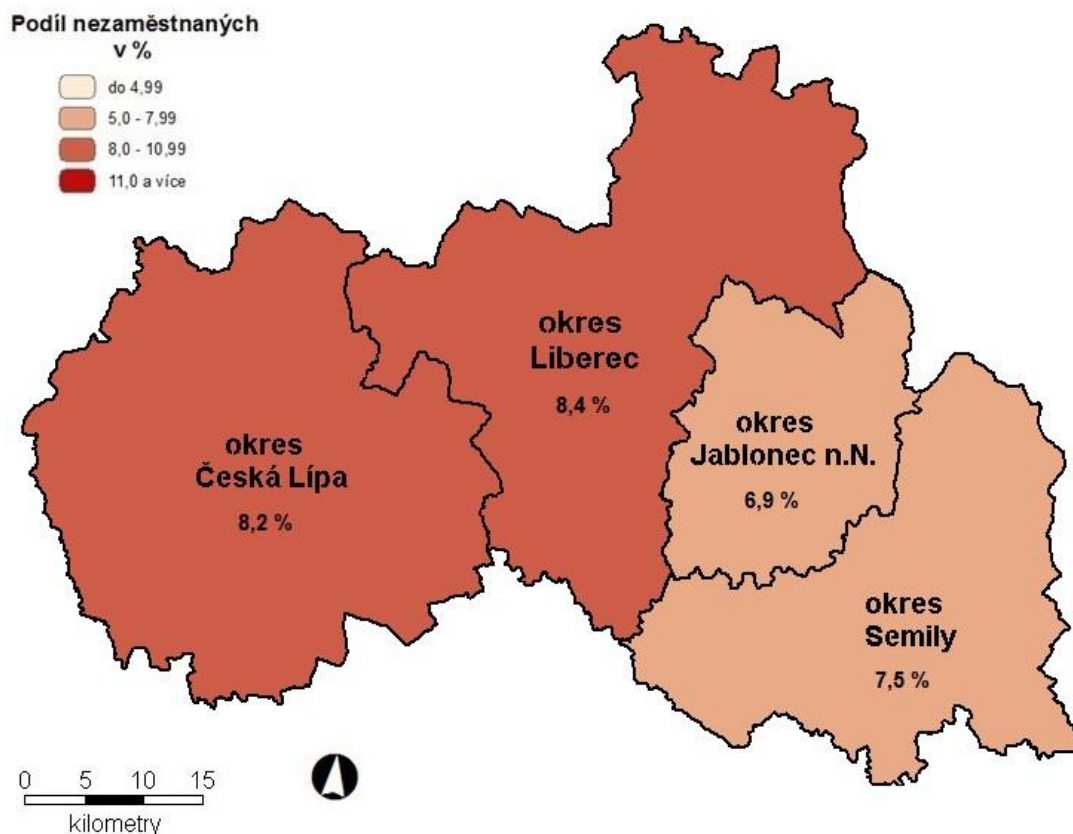
Tabulka č. 3 – Uchazeči o zaměstnání podpoření v rámci vybraných nástrojů APZ a rekvalifikace uchazečů a zájemců o zaměstnání

ukazatel (celkový počet)	Stav k 30.6.2013	Stav k 30.6.2014	stav od počátku roku k	
			30.6.2013	30.6.2014
pracovní místa podpořená v rámci APZ				
veřejně prospěšné práce (VPP)	493	242	460	174
ESF - VPP ¹⁾	539	940	539	865
společensky účelná prac. místa (SÚPM)	108	145	104	160
ESF - SÚPM ¹⁾	301	564	272	432
SÚPM - samostatně výděleč. činnost (SVČ)	135	159	42	50
chrán. prac. místa - SVČ osob se ZP	2	5	0	2
projekty ESF OP LZZ – cílené programy	21	14	12	18
rekvalifikace uchazečů a zájemců o zaměstnání				
uchazeči a zájemci zařazení do rekvalifikací vč. ESF	114	84	603	412
uchazeči a zájemci, kteří zahájili zvolenou rekvalifikaci vč. ESF	107	215	295	407

1) spolufinancováno převážně z Evropského sociálního fondu

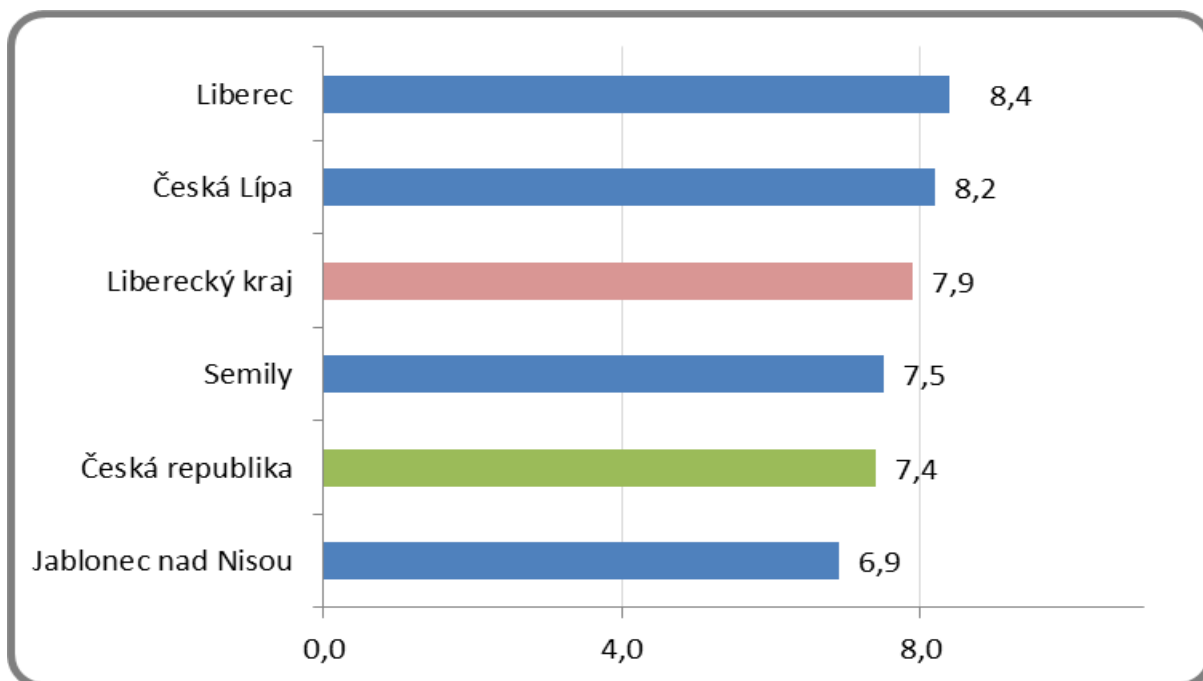
MAPA

Podíl nezaměstnaných osob v okresech kraje (mapa kraje)

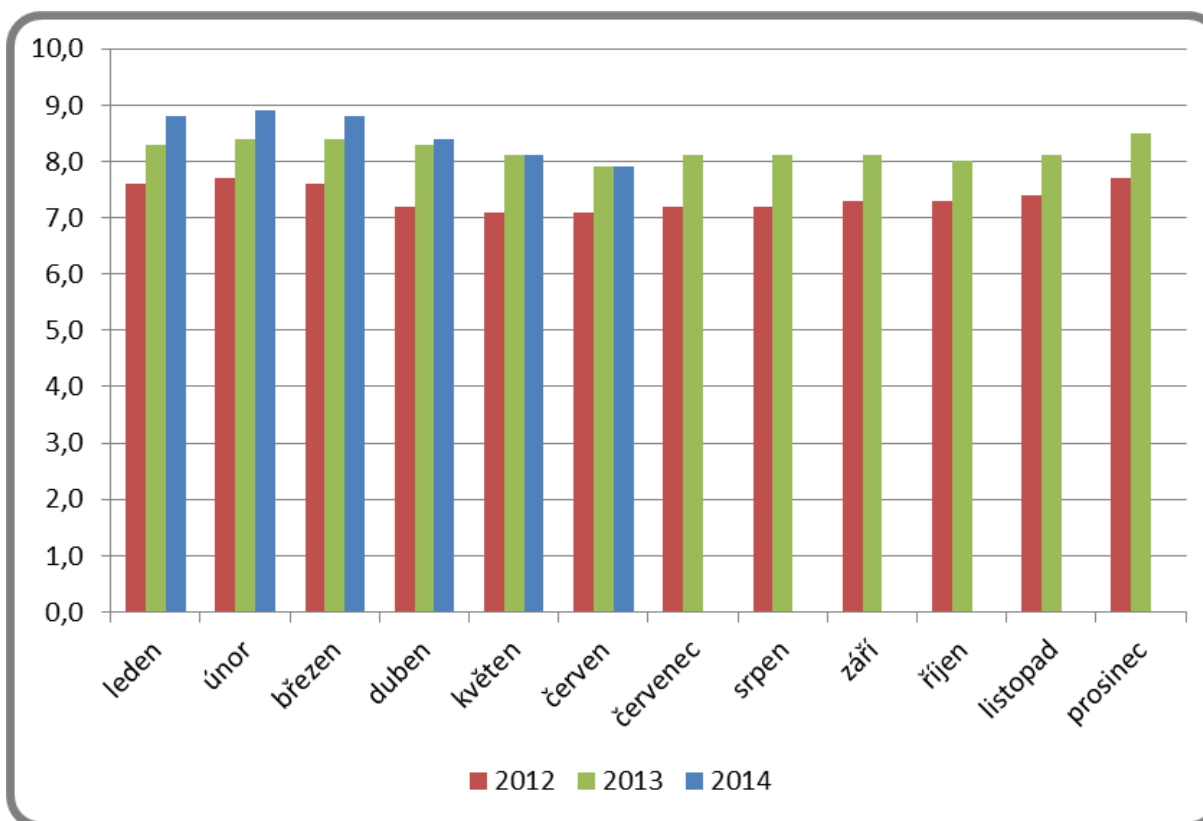


GRAFY

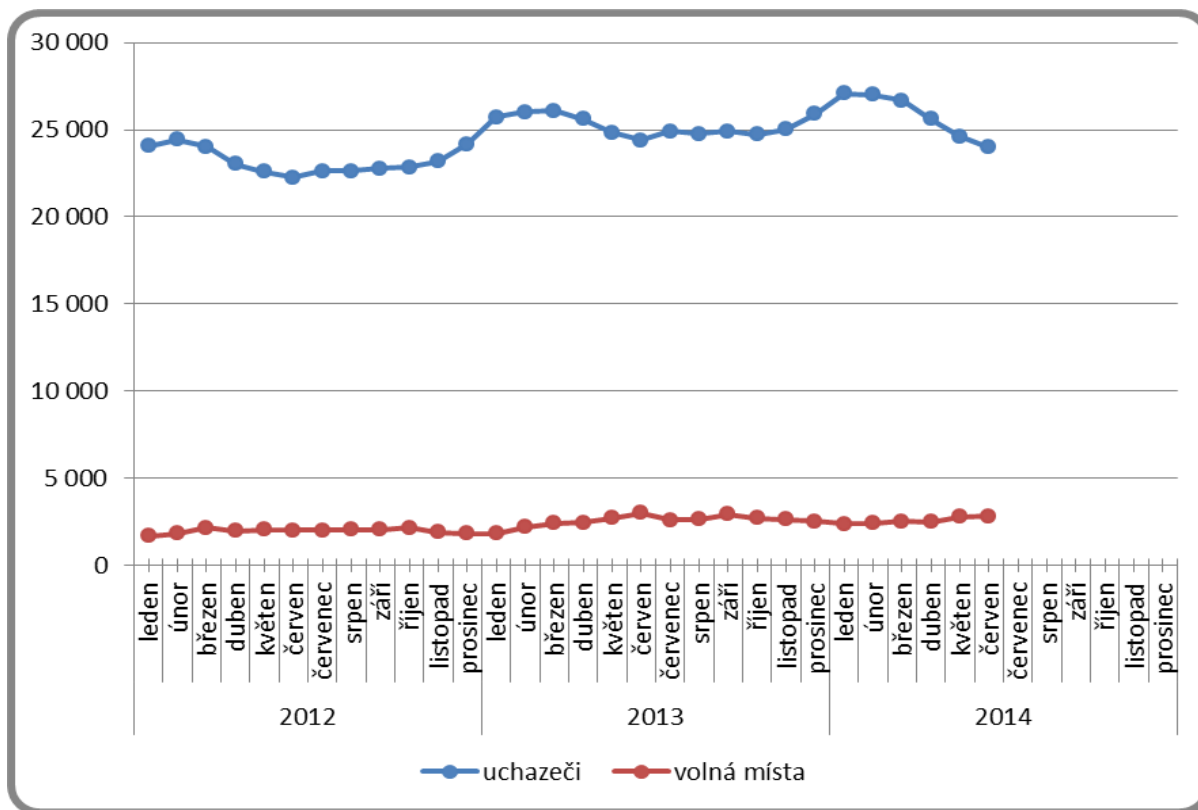
1. Podíl nezaměstnaných osob v okresech Libereckého kraje a v ČR k 30. 6. 2014



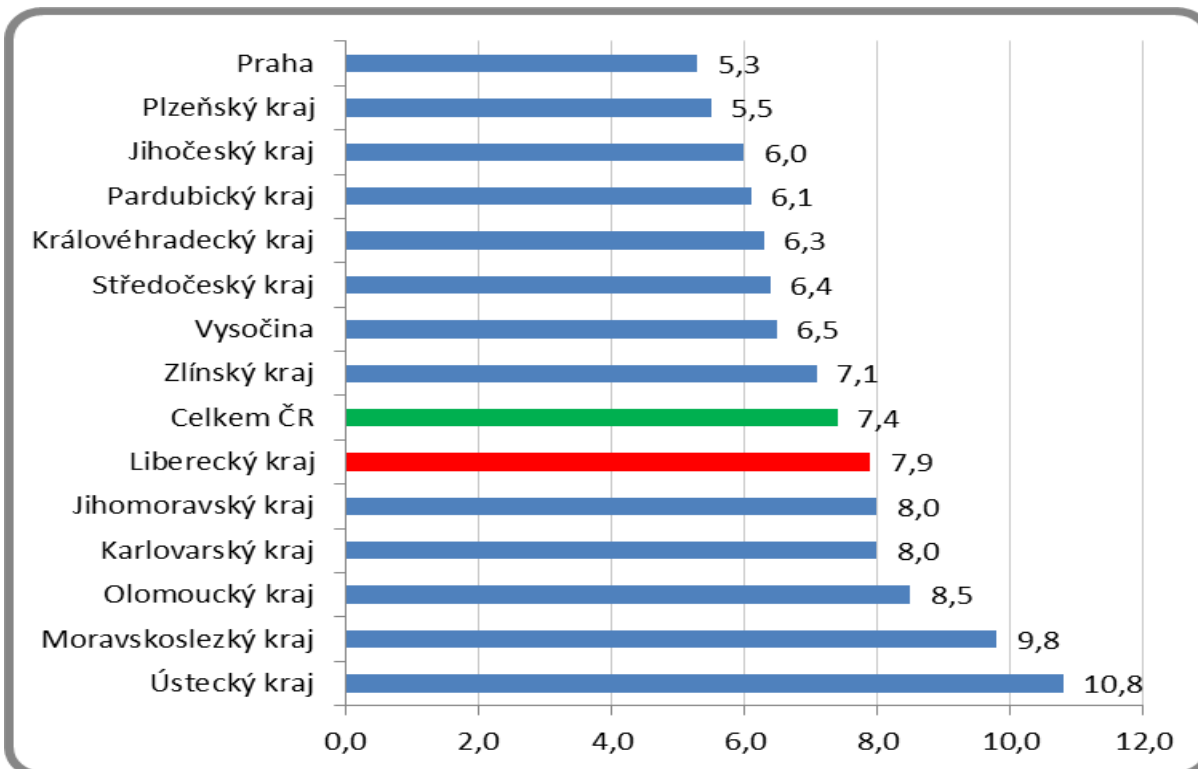
2. Vývoj podílu nezaměstnaných v Libereckém kraji v letech 2012 – 2014



3. Vývoj počtu uchazečů a VPM v Libereckém kraji v letech 2012 - 2014



4. Podíl nezaměstnaných osob v jednotlivých krajích ČR k 30. 6. 2014 v %



5. Setřídění okresů k 30. 6. 2014

SETRŽIDĚNÍ OKRESŮ k 30. červnu 2014						
	podíl nezam. v %		meziměs. přírůst./ úbytek nezam. v %		počet uchazečů na 1 VPM	
1	Most	13,2	Kladno	-0,4	Ústí nad Labem	35,6
2	Ústí nad Labem	12,6	Brno-město	-0,5	Bruntál	33,9
3	Bruntál	12,5	Ústí nad Labem	-0,6	Karviná	33,3
4	Karviná	12,3	Praha	-0,8	Jeseník	29,9
5	Ostrava-město	11,3	Zlín	-0,8	Sokolov	28,7
6	Chomutov	11,2	Ostrava-město	-0,8	Hodonín	28,5
7	Louny	10,1	Beroun	-1,0	Ostrava-město	27,6
8	Děčín	10,1	Karviná	-1,1	Chomutov	26,7
9	Sokolov	9,8	Praha-západ	-1,2	Litoměřice	24,0
10	Hodonín	9,8	Praha-východ	-1,3	Kladno	23,3
11	Přerov	9,7	Blansko	-1,3	Opava	22,2
12	Jeseník	9,7	Most	-1,4	Děčín	21,6
13	Teplice	9,5	Mělník	-1,4	Karlovy Vary	21,2
14	Znojmo	9,2	Rakovník	-1,5	Rakovník	20,0
15	Litoměřice	9,1	Přerov	-1,7	Znojmo	17,9
16	Brno-město	8,8	Chomutov	-1,7	Brno-město	17,6
17	Šumperk	8,7	Nový Jičín	-1,7	Kroměříž	16,6
18	Kladno	8,5	Plzeň-město	-1,9	Olomouc	16,5
19	Příbram	8,4	Olomouc	-1,9	Hradec Králové	16,4
20	Olomouc	8,4	Hradec Králové	-1,9	Přerov	16,4
21	Liberec	8,4	Sokolov	-2,0	Blansko	15,5
22	Český Krumlov	8,3	Litoměřice	-2,0	Vsetín	15,0
23	Kolín	8,2	Liberec	-2,0	Šumperk	15,0
24	Třebíč	8,2	Karlovy Vary	-2,0	Třebíč	14,6
25	Česká Lípa	8,2	Teplice	-2,0	Náchod	13,4
26	Vsetín	8,1	Brno-venkov	-2,1	Teplice	13,4
27	Kroměříž	8,1	Louny	-2,2	Vyškov	13,3
28	Karlovy Vary	8,0	Semily	-2,2	Příbram	13,0
29	Mělník	7,9	Frydek-Místek	-2,2	Most	13,0
30	Opava	7,9	Kroměříž	-2,2	Louny	12,9
31	Trutnov	7,9	Plzeň-jih	-2,3	Jindřichův Hradec	12,7
32	Nymburk	7,6	Jihlava	-2,4	Tábor	12,0
33	Kutná Hora	7,5	Jablonec nad Nisou	-2,4	Nový Jičín	11,6
34	Semily	7,5	Rokycany	-2,4	Mělník	11,6
35	Svitavy	7,5	Tábor	-2,6	Rychnov nad Kněžnou	11,3
36	Rakovník	7,3	Plzeň-sever	-2,6	Frydek-Místek	11,0
37	Tábor	7,2	Bruntál	-2,6	Prostějov	10,8
38	Břeclav	7,1	Příbram	-2,6	Jihlava	10,8
39	Nový Jičín	7,0	Opava	-2,7	Žďár nad Sázavou	10,7
40	Frydek-Místek	7,0	Nymburk	-2,9	Jablonec nad Nisou	10,5
41	Tachov	7,0	Děčín	-2,9	Brno-venkov	10,0
42	Jablonec nad Nisou	6,9	Domažlice	-2,9	Zlín	9,9
43	Hradec Králové	6,9	Kolín	-3,0	Semily	9,8
44	Žďár nad Sázavou	6,8	Klatovy	-3,0	Kutná Hora	9,5
45	Prostějov	6,8	Třebíč	-3,0	Uherské Hradiště	9,5
46	Strakonice	6,7	Vsetín	-3,1	Praha-západ	9,2
47	Blansko	6,6	Uherské Hradiště	-3,2	Strakonice	8,8
48	Brno-venkov	6,5	Prostějov	-3,2	Chrudim	8,7
49	Jihlava	6,4	Havíčkův Brod	-3,3	Jičín	8,6
50	Uherské Hradiště	6,4	Hodonín	-3,4	Česká Lípa	8,4
51	Zlín	6,4	Šumperk	-3,4	Břeclav	8,1
52	Beroun	6,3	Písek	-3,5	Český Krumlov	8,0
53	Chrudim	6,3	Žďár nad Sázavou	-3,5	Svitavy	7,8
54	Cheb	6,2	Česká Lípa	-3,5	Praha-východ	7,7
55	Havíčkův Brod	6,0	Chrudim	-3,6	Praha	7,5
56	Vyškov	5,8	Vyškov	-3,7	Liberec	7,5
57	Ústí nad Orlicí	5,8	Svitavy	-3,7	Havíčkův Brod	7,3
58	Plzeň-město	5,6	Cheb	-3,7	Trutnov	7,0
59	Náchod	5,6	Mladá Boleslav	-3,9	České Budějovice	6,9
60	Klatovy	5,5	Kutná Hora	-3,9	Plzeň-sever	6,8
61	Domažlice	5,5	Strakonice	-4,0	Plzeň-jih	6,0
62	Písek	5,4	Břeclav	-4,1	Pelhřimov	5,9
63	České Budějovice	5,4	České Budějovice	-4,1	Beroun	5,8
64	Pardubice	5,3	Rychnov nad Kněžnou	-4,2	Nymburk	5,6
65	Praha	5,3	Tachov	-4,2	Pardubice	5,5
66	Plzeň-sever	5,2	Trutnov	-4,4	Ústí nad Orlicí	5,3
67	Jičín	5,1	Pardubice	-4,4	Rokycany	5,2
68	Jindřichův Hradec	5,1	Náchod	-4,5	Plzeň-město	5,1
69	Plzeň-jih	4,7	Český Krumlov	-4,7	Klatovy	4,9
70	Rokycany	4,6	Jičín	-4,8	Písek	4,8
71	Rychnov nad Kněžnou	4,6	Ústí nad Orlicí	-4,9	Cheb	4,8
72	Benešov	4,5	Znojmo	-5,0	Mladá Boleslav	4,8
73	Prachatice	4,5	Benešov	-5,1	Prachatice	4,6
74	Praha-západ	4,5	Pelhřimov	-5,5	Tachov	4,6
75	Pelhřimov	4,4	Prachatice	-5,9	Benešov	4,5
76	Mladá Boleslav	4,3	Jeseník	-6,1	Kolín	4,2
77	Praha-východ	3,4	Jindřichův Hradec	-8,2	Domažlice	3,7
	Celkem ČR	7,4	Celkem ČR	-2,3	Celkem ČR	10,9

6. Základní statistické ukazatele jednotlivých okresů Libereckého kraje

Trh práce Libereckého kraje - měsíční statistika k 30. 6. 2014					
	Česká Lípa	Jablonec n/N	Liberec	Semily	Kraj
Uchazeči o zaměstnání					
Uchazeči na konci předchozího měsíce	6 226	4 530	10 012	3 839	24 607
Nově hlášení	555	384	808	354	2 101
Ukončená evidence a vyřazení	773	492	1 009	439	2 713
Z toho umístění	527	335	621	299	1 782
Uchazeči na konci sledovaného měsíce	6 008	4 422	9 811	3 754	23 995
Placení	1 131	821	1 940	743	4 635
<i>Procent</i>	18,8%	18,6%	19,8%	19,8%	19,3%
Ženy	3 254	2 312	5 214	1 981	12 761
<i>Procent</i>	54,2%	52,3%	53,1%	52,8%	53,2%
Muži	2 754	2 110	4 597	1 773	11 234
<i>Procent</i>	45,8%	47,7%	46,9%	47,2%	46,8%
Uchazeči se zdravotním postižením (ZP)	786	537	1 040	490	2 853
<i>Procent</i>	13,1%	12,1%	10,6%	13,1%	11,9%
Absolventi a mladiství	250	198	396	189	1 033
<i>Procent</i>	4,2%	4,5%	4,0%	5,0%	4,3%
Absolventi	193	139	282	169	783
<i>Procent</i>	3,2%	3,1%	2,9%	4,5%	3,3%
Mladiství do 18 let	57	61	115	20	253
<i>Procent</i>	0,9%	1,4%	1,2%	0,5%	1,1%
Dosažitelní uchazeči ve věku 15-64 let	5 773	4 138	9 598	3 697	23 206
Obyvatelstvo ve věku 15-64 let	70 417	60 104	114 848	49 221	294 590
Podíl nezaměstnaných osob	8,2%	6,9%	8,4%	7,5%	7,9%
Volná pracovní místa					
VPM na konci předchozího měsíce	623	389	1 398	397	2 807
VPM na konci sledovaného měsíce	718	420	1 316	382	2 836
Počet uchazečů na jedno volné pracovní místo	8,4	10,5	7,5	9,8	8,5
Aktivní politika zaměstnanosti					
Počet toho času umístěných uchazečů:					
Veřejně prospěšné práce	62	75	94	11	242
Společensky účelná prac. místa u zaměstnavatele	0	0	0	6	6
Společensky účelná prac. místa - vyhrazená místa	22	12	78	27	139
Samostatně výdělečná činnost	32	21	29	77	159
Chráněné pracovní dílny - vytvoření	0	0	0	0	0
Chráněná pracovní místa - zařízení	6	53	8	12	79
Chráněná pracovní místa - SVČ osob se ZP - zařízení	0	4	1	0	5
Příspěvek na provoz ChPD, ChPM, ChPM-SVČ	0	2	0	0	2
Příspěvek při přechodu na nový podnikatelský progr.	0	0	0	0	0
Překlenovací příspěvek	0	1	4	0	5
Příspěvek na zapracování	0	0	0	0	0
ESF - OP LZZ Veřejně prospěšné práce	286	218	326	110	940
ESF - OP LZZ Společensky účelná pracovní místa	111	128	226	99	564
ESF - OP LZZ Cílené programy	0	14	0	0	14
Sdílené zprostředkování	0	0	0	0	0
Zvolená rekvalifikace (bez ESF)	10	0	8	3	21
Zvolená rekvalifikace (ESF - OP LZZ)	21	28	135	10	194
Projekty ESF - RIP odborná praxe mladých do 30 let	42	35	74	22	173
Rekvalifikace					
V rekvalifikaci ke konci předchozího měsíce	12	9	70	6	97
Nově zařazení	28	14	47	7	96
Vyřazení (ukončili rekvalifikaci)	28	14	60	7	109
V rekvalifikaci ke konci sledovaného měsíce	12	9	57	6	84

Mapování predikce trendů zaměstnanosti a potřeb zaměstnavatelů v Libereckém kraji

Krátkodobá predikce vývoje zaměstnanosti

S příchodem jarního období a obnovou sezónních prací dochází k oživení trhu práce. V příštím měsíci však lze očekávat příchod pedagogických pracovníků do evidence, což s největší pravděpodobností povede k meziměsíčnímu nárůstu počtu uchazečů.

Krátkodobá predikce počtu VPM hlášených na ÚP ČR – krajské pobočce v Liberci

Z údajů získaných na základě monitoringu lze usuzovat, že většina firem v Libereckém kraji plánuje v nejbližších měsících přijímání nových pracovníků, což by mělo mít za následek mírné zvýšení počtu nahlášených volných míst.

Dlouhodobá predikce vývoje zaměstnanosti

Pokud bychom nebrali v potaz sezónní vlivy, tak lze v dlouhodobém horizontu očekávat pouze mírné zvýšení zaměstnanosti, které by mohlo být způsobeno avizovaným zvýšením objemu zakázek zejména v automobilovém průmyslu. Zlepšení predikce vývoje trhu práce se do vytváření volných míst promítá vždy až se zpožděním.

Profese, které zaměstnavatelé nejčastěji poptávají prostřednictvím ÚP ČR – krajskou pobočkou v Liberci

Mezi nejčastěji poptávané profese patří v Libereckém kraji šičky, svářeči, obchodní zástupci, lektori a učitelé jazyků a pomocní dělníci. Poměrně značný je zájem i o kuchaře a číšníky.

Hodnocení budoucího vývoje navštívených zaměstnavatelů

Z 51 navštívených firem je u 19 předpoklad navýšení výroby, rozvoje a přijímání nových pracovníků. Pouze jedna firma vykazuje problémy a je ohrožena jejich budoucnost. Ostatní navštívené firmy neplánují žádné výraznější změny, zaměstnavatelé řeší spíše jen přirozenou obměnu zaměstnanců (odchody do důchodu, zástupy za mateřskou a rodičovskou dovolenou).

Jeden, dva až tři (dle situace) zaměstnavatelé, kteří z hlediska budoucího vývoje očekávají nejvyšší počet nově vytvářených pracovních míst – specifikovat název společnosti, obor činnosti a obec, ve které se nachází dotyčné pracoviště.

Nejvyšší počet nově vytvořených míst očekávají firmy:

- Peuker Strojírna s.r.o. - Smržovka, (25) výroba kovových konstrukcí
- VYVA PLAST, s.r.o. – Turnov, (22) zpracování a výroba plastů
- Crystalex CZ, s.r.o. – Nový Bor, (23) výroba dutého skla

Požadavky výše zmíněných zaměstnavatelů z hlediska kvalifikace na nově přijímané zaměstnance a zhodnocení, zda UoZ a ZoZ tyto požadavky kvalifikace splňují, případně zda by absolvováním vhodného rekvalifikačního kurzu dosáhli požadované kvalifikační úrovně.

- Peuker Strojírna s.r.o – přijímání 10 zaměstnanců, pracovní pozice: obráběči CNC
- VYVA PLAST, s.r.o – přijímání 7 zaměstnanců, pracovní pozice: dělníci do výroby
- Crystalex CZ, s.r.o – přijímání 4 zaměstnanců, pracovní pozice: nástrojař/frézař, vedoucí obchodní jednotky, obchodní manažer, IT technik

Počet monitorovacích návštěv

V průběhu měsíce června 2014 bylo realizováno v Libereckém kraji celkem 51 monitorovacích návštěv zaměstnavatelů.