



Úřad práce České republiky  
krajská pobočka v Liberci

**Měsíční statistická zpráva**  
*únor 2016*

**Zpracoval:** *Ing. Petr Malkovský*

<https://portal.mpsv.cz/upcr/kp/lbk/kop/liberec/statistiky>

## **Informace o nezaměstnanosti v Libereckém kraji**

**k 29. 2. 2016**

*V tomto měsíci celkový počet uchazečů o zaměstnání oproti minulému měsíci klesl o 1,9 % na 19 586, počet hlášených volných pracovních míst klesl o 0,5 % na 5 790 a podíl nezaměstnaných osob klesl na 6,4 %.*

K 29. 2. 2016 evidoval Úřad práce ČR (ÚP ČR), Krajská pobočka v Liberci celkem 19 586 uchazečů o zaměstnání. Jejich počet byl o 388 nižší než na konci předchozího měsíce, ve srovnání se stejným obdobím minulého roku je nižší o 3 779 osob. Z tohoto počtu bylo 18 507 dosažitelných uchazečů o zaměstnání ve věku 15 – 64 let. Bylo to o 435 méně než na konci předchozího měsíce. Ve srovnání se stejným obdobím minulého roku byl jejich počet nižší o 3 884 osob.

V průběhu měsíce bylo nově zaevidováno 1 987 osob. Ve srovnání s minulým měsícem to bylo méně o 879 osob a v porovnání se stejným obdobím předchozího roku méně o 20 osob. Z evidence během měsíce odešlo celkem 2 375 uchazečů (ukončená evidence, vyřazení uchazeči). Bylo to o 24 osob méně než v předchozím měsíci a o 45 osob méně než ve stejném měsíci minulého roku.

Meziměsíční pokles nezaměstnaných byl zaznamenán ve všech okresech Libereckého kraje. Ke konci měsíce bylo evidováno na ÚP ČR, Krajské pobočce v Liberci 10 011 žen. Jejich podíl na celkovém počtu uchazečů činil 51,1 %.

V evidenci bylo 2 518 osob se zdravotním postižením, což představovalo 12,9 % z celkového počtu nezaměstnaných.

Ke konci tohoto měsíce bylo evidováno 924 absolventů škol všech stupňů vzdělání a mladistvých, jejich počet klesl ve srovnání s předchozím měsícem o 44 osob a ve srovnání se stejným měsícem minulého roku byl nižší o 208 osob. Na celkové nezaměstnanosti se podíleli 4,7 %.

Podporu v nezaměstnanosti pobíralo 5 066 uchazečů o zaměstnání, tj. 25,9 % všech uchazečů vedených v evidenci.

Podíl nezaměstnaných osob, tj. počet dosažitelných uchazečů o zaměstnání ve věku 15 -64 let k obyvatelstvu stejného věku, se meziměsíčně snížil o 0,1 p. b. K 29. 2. 2016 tedy činil 6,4 %.

Podíl nezaměstnaných osob stejný nebo vyšší než krajský průměr vykázaly dva okresy. Nejvyšší byl v okresech Liberec (7,1 %) a Semily (6,6 %). Nejnižší podíl nezaměstnaných osob byl zaznamenán v okrese Česká Lípa (5,6 %) a Jablonec nad Nisou (5,8 %).

Podíl nezaměstnaných žen klesl o 0,2 p. b. na 6,6 %, podíl nezaměstnaných mužů se meziměsíčně snížil o 0,1 p. b. a ke konci měsíce činil 6,2 %.

Kraj evidoval k 29. 2. 2016 celkem 5 790 volných pracovních míst. Jejich počet byl o 32 nižší než v předchozím měsíci a o 1 968 vyšší než ve stejném měsíci minulého roku. Na jedno volné pracovní místo připadalo v průměru 3,4 uchazeče, z toho nejvíce v okresech Jablonec nad Nisou (5,8) a Semily (3,7). Z celkového počtu nahlášených volných míst bylo 535 vhodných pro osoby se zdravotním postižením (OZP), na jedno volné pracovní místo připadalo 4,7 OZP. Volných pracovních míst pro absolventy a mladistvé bylo registrováno 1 638, na jedno volné místo připadalo 0,6 uchazečů této kategorie.

V rámci aktivní politiky zaměstnanosti (APZ) bylo k 29. 2. 2016 prostřednictvím příspěvků v rámci APZ podpořeno 2 865 uchazečů.

Nejčastějšími obory činností, které byly v tomto měsíci podpořeny prostřednictvím SÚPM – SVČ, jsou výroba stavebních hmot, účetnictví a daňová evidence.

Informace o vývoji nezaměstnanosti v ČR v elektronické formě jsou zveřejněny na internetové adrese <http://portal.mpsv.cz/sz/stat>.

### 1. Základní charakteristika vývoje nezaměstnanosti a volných pracovních míst v Libereckém kraji

Tabulka č. 1 - Vývoj nezaměstnanosti

ukazatel (celkový počet)		stav k		
		Před rokem	Minulý měsíc	Aktuální měsíc
evidovaní uchazeči o zaměstnání		23 365	19 974	<b>19 586</b>
- z toho	ženy	11 962	10 282	<b>10 011</b>
	absolventi a mladiství	1 132	968	<b>924</b>
	uchazeči se zdravotním postižením	2 722	2 559	<b>2 518</b>
uchazeči s nárokem na P v N		5 296	5 226	<b>5 066</b>
podíl nezaměstnaných osob v % <sup>1)</sup>		7,6	6,5	<b>6,4</b>
volná pracovní místa		3 822	5 822	<b>5 790</b>
počet uchazečů na 1 volné pracovní místo		6,1	3,4	<b>3,4</b>

1) od ledna 2013 nový ukazatel registrované nezaměstnanosti (zpětně dopočítán až do ledna 2005, zveřejňován již ve IV. čtvrtletí 2012)

Tabulka č. 2 - Tok nezaměstnanosti

ukazatel (celkový počet)	stav k		
	Před rokem	Minulý měsíc	Aktuální měsíc
nově evidovaní uchazeči o zaměstnání - ve sled. měsíci	2 007	2 866	<b>1 987</b>
uchazeči s ukonč. evidencí a vyřazení - ve sled. měsíci	2 420	2 399	<b>2 375</b>
- z toho umístění celkem	1 616	1 619	<b>1 625</b>
- z toho umístění úřadem práce	336	303	<b>353</b>

## 2. Aktivní politika zaměstnanosti v Libereckém kraji

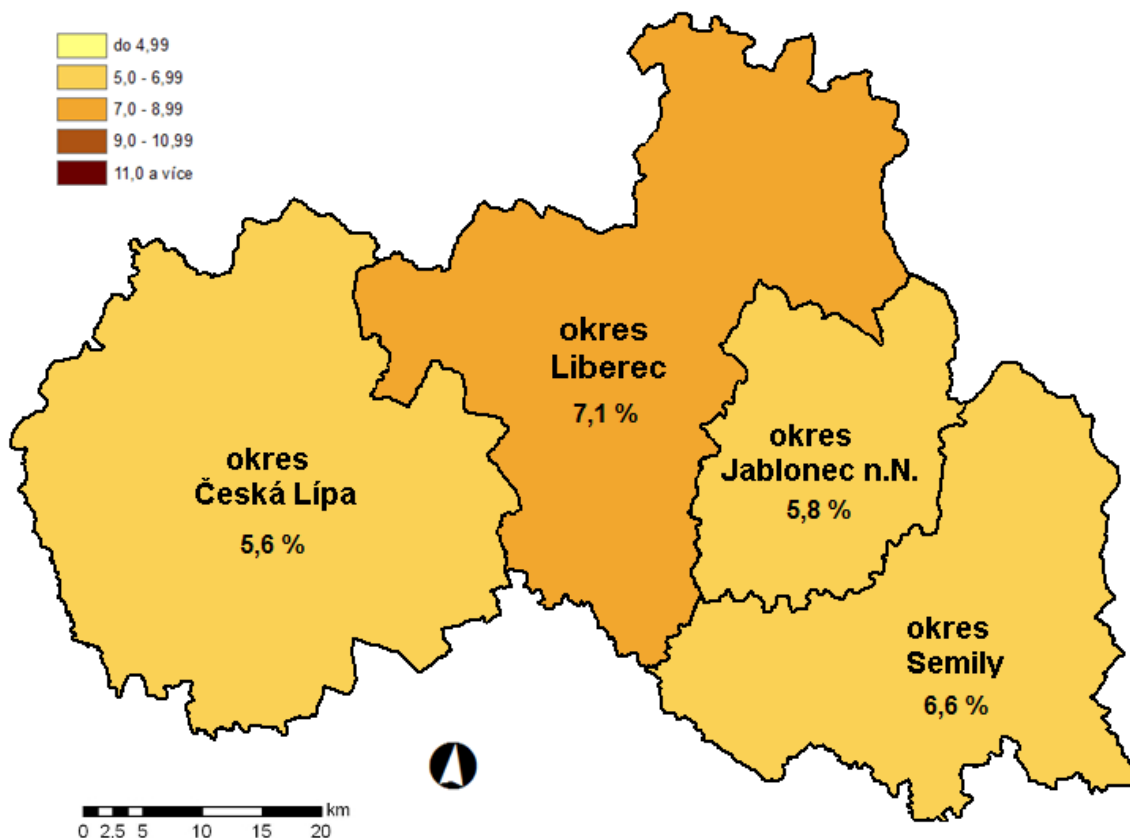
Tabulka č. 3 – Uchazeči o zaměstnání podpoření v rámci vybraných nástrojů APZ a rekvalifikace uchazečů a zájemců o zaměstnání

ukazatel (celkový počet)	Stav k 28.2.2015	Stav k 29.2.2016	stav od počátku roku k	
			28.2.2015	29.2.2016
<b>uchazeči podpoření v rámci APZ</b>				
veřejně prospěšné práce (VPP)	194	36	7	3
ESF - VPP <sup>1)</sup>	819	1 147	65	83
společensky účelná prac. místa (SÚPM)	83	83	22	20
ESF - SÚPM <sup>1)</sup>	547	1 150	207	281
SÚPM - samostatně výděleč. činnost (SVČ)	177	228	10	12
chrán. prac. místa - SVČ osob se ZP	8	3	1	0
projekty ESF OP LZZ – cílené programy	91	0	43	0
<b>rekvalifikace uchazečů a zájemců o zaměstnání</b>				
uchazeči a zájemci zařazení do rekvalifikací vč. ESF	54	38	240	47
uchazeči a zájemci, kteří zahájili zvolenou rekvalifikaci vč. ESF	230	46	209	60

1) spolufinancováno převážně z Evropského sociálního fondu

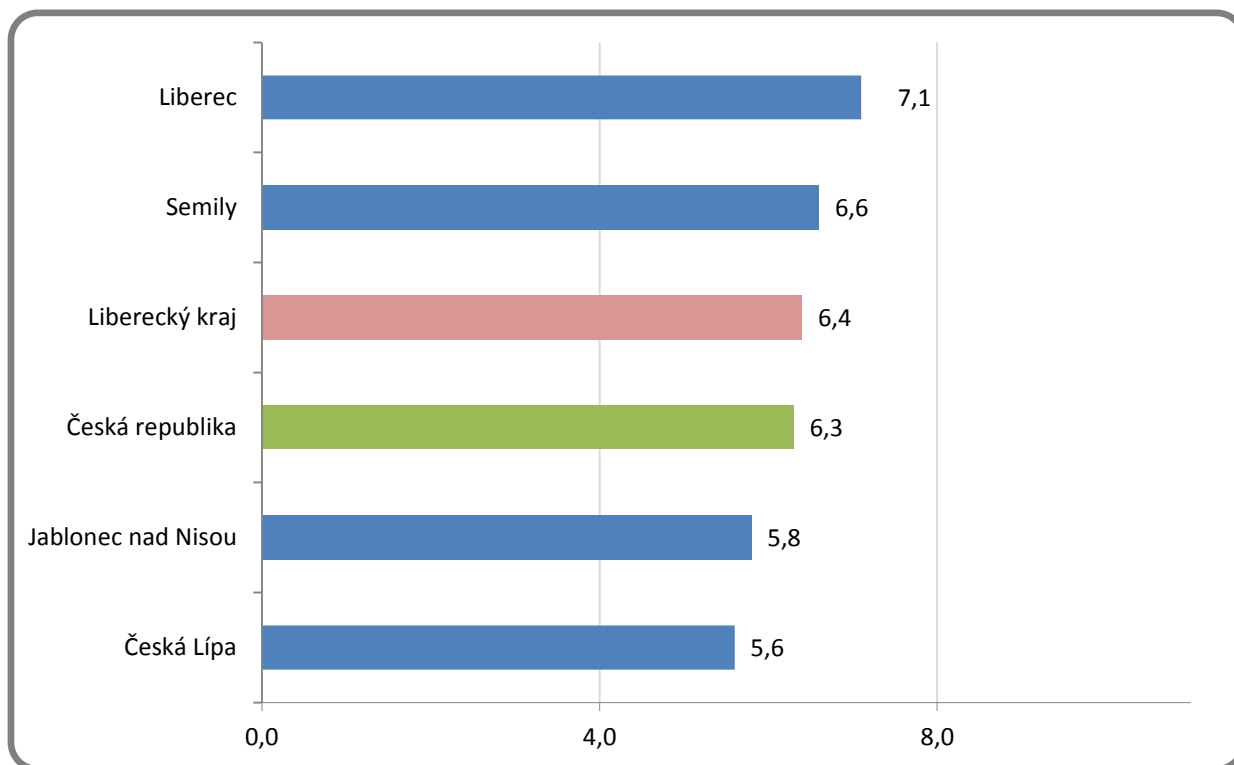
### MAPA

#### Podíl nezaměstnaných osob v okresech kraje (mapa kraje)

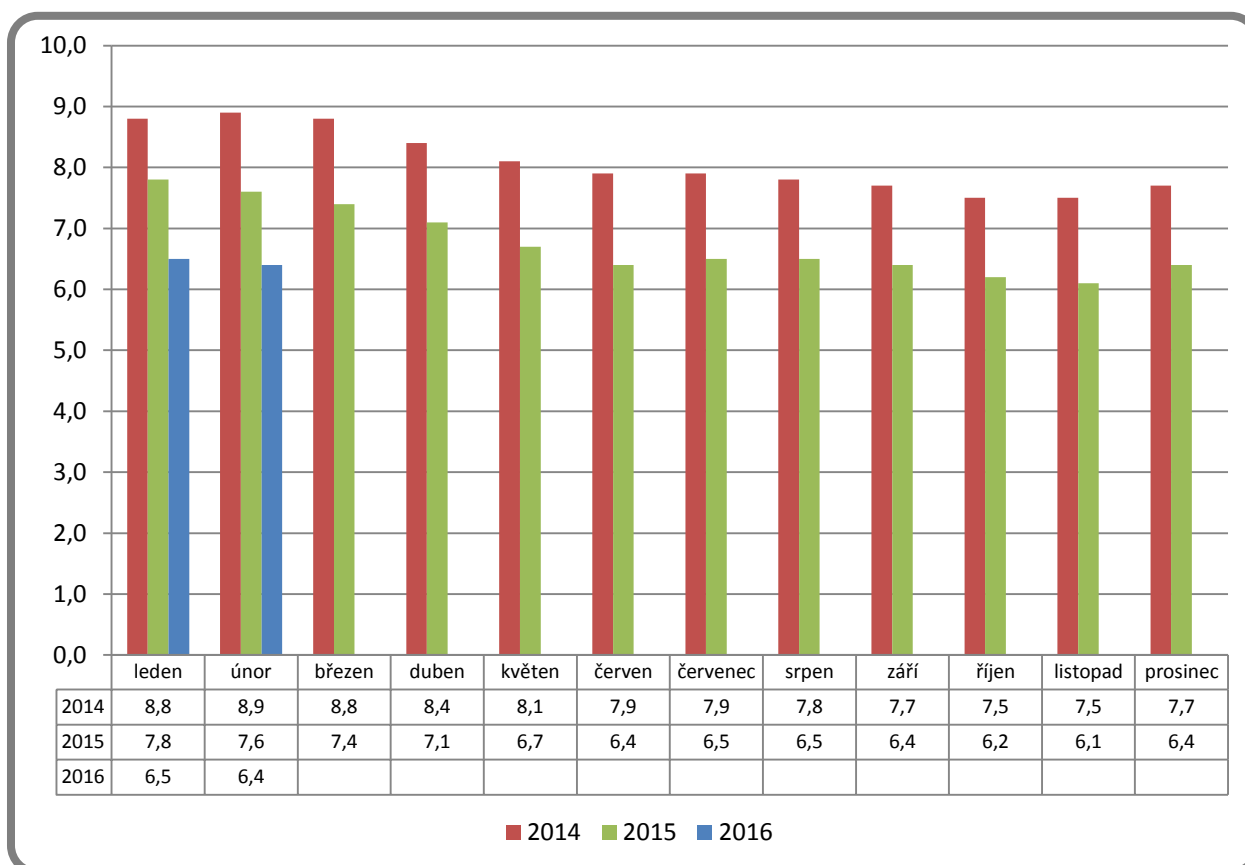


## GRAFY

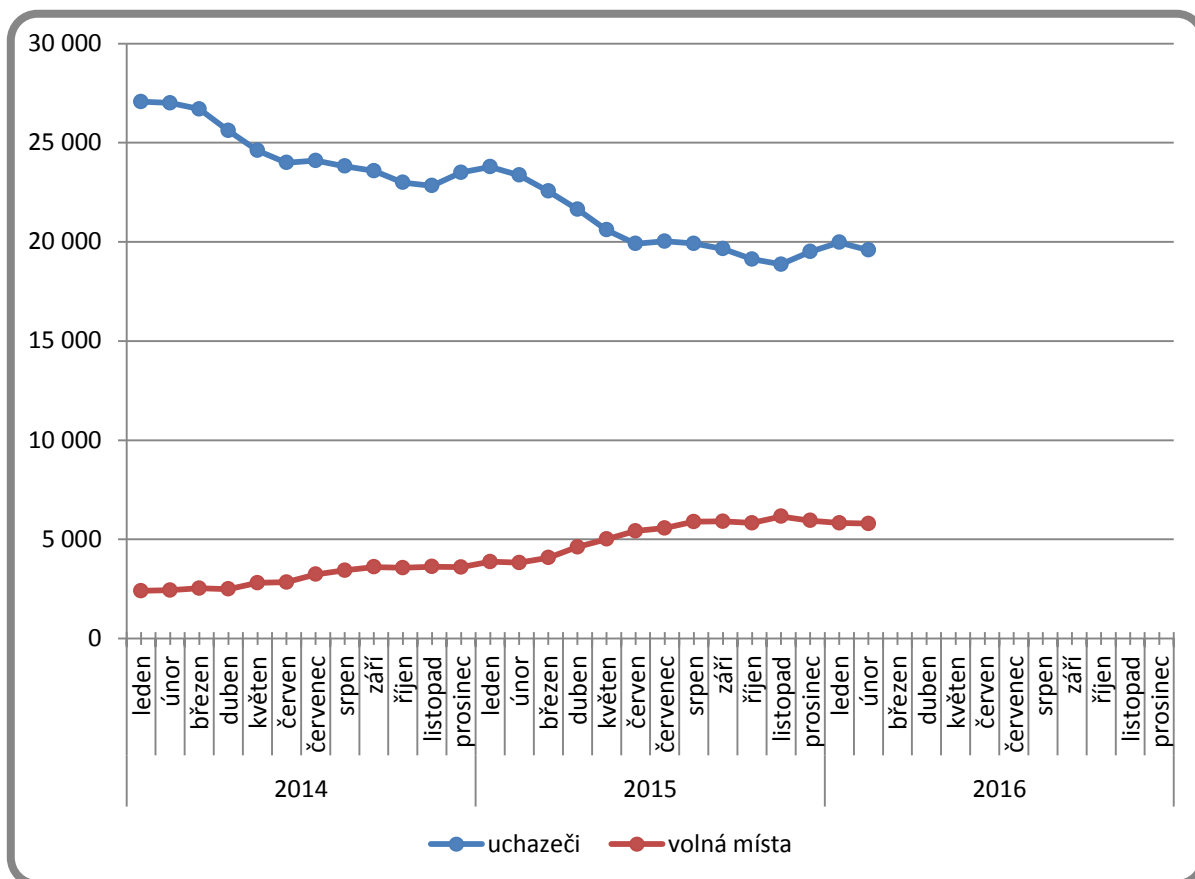
### 1. Podíl nezaměstnaných osob v okresech Libereckého kraje a v ČR k 29. 2. 2016



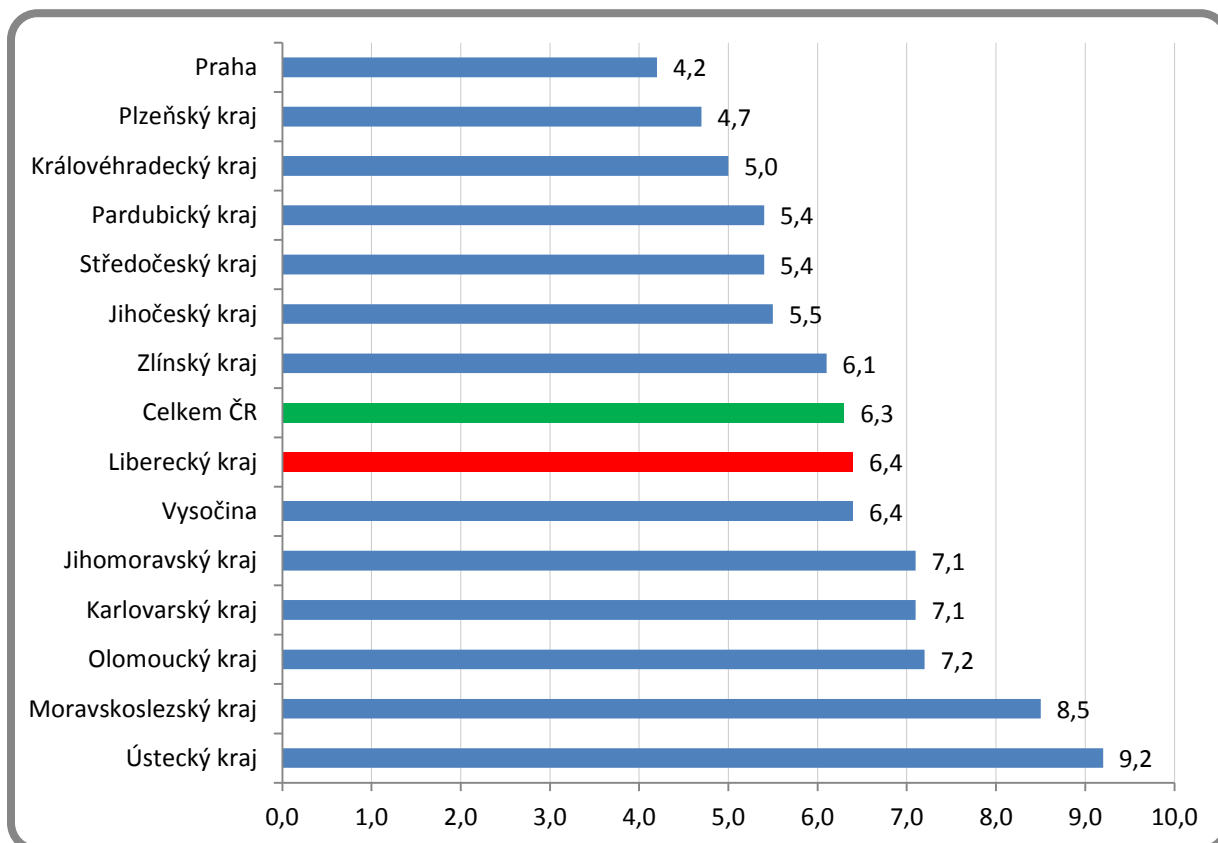
### 2. Vývoj podílu nezaměstnaných v Libereckém kraji v letech 2014 – 2016



### 3. Vývoj počtu uchazečů a VPM v Libereckém kraji v letech 2014 - 2016



### 4. Podíl nezaměstnaných osob v jednotlivých krajích ČR k 29. 2. 2016 v %



## 5. Setřídění okresů k 29. 2. 2016

		PNO v %		mezimés. přírůst./ úbytek nezam. v %		počet uchazečů na 1 VPM
1	Most	11,5	Teplice	2,7	Karviná	20,5
2	Bruntál	11,4	Most	1,5	Ústí nad Labem	15,0
3	Karviná	11,0	Chomutov	0,3	Chomutov	14,5
4	Ústí nad Labem	10,4	Louny	-0,1	Most	11,7
5	Ostrava-město	10,1	Blansko	-0,1	Bruntál	11,7
6	Jeseník	10,0	Český Krumlov	-0,2	Hodonín	11,1
7	Znojmo	10,0	Pardubice	-0,5	Znojmo	10,9
8	Chomutov	9,6	Kolín	-0,5	Jeseník	10,0
9	Hodonín	9,1	Brno-město	-0,6	Sokolov	9,2
10	Děčín	9,1	Hodonín	-0,6	Opava	7,3
11	Sokolov	8,8	Karviná	-0,7	Děčín	7,0
12	Třebíč	8,5	Kladno	-0,7	Žďár nad Sázavou	6,5
13	Louny	8,3	Praha	-0,7	Náchod	6,4
14	Přerov	8,3	Karlovy Vary	-0,8	Třebíč	6,4
15	Příbram	8,1	Děčín	-0,8	Kladno	6,4
16	Český Krumlov	8,0	Tábor	-0,8	Kroměříž	5,9
17	Teplice	7,8	Olomouc	-0,9	Vyškov	5,9
18	Litoměřice	7,7	Mělník	-0,9	Jablonec nad Nisou	5,8
19	Brno-město	7,6	Strakonice	-1,0	Ostrava-město	5,7
20	Kolín	7,4	Náchod	-1,0	Litoměřice	5,6
21	Kroměříž	7,3	Litoměřice	-1,1	Blansko	5,6
22	Olomouc	7,2	Ústí nad Orlicí	-1,1	Šumperk	5,6
23	Vsetín	7,2	Ústí nad Labem	-1,1	Louny	5,3
24	Karlovy Vary	7,2	Liberec	-1,1	Kutná Hora	5,1
25	Liberec	7,1	Kroměříž	-1,1	Jihlava	5,1
26	Svitavy	7,1	Ostrava-město	-1,1	Břeclav	5,0
27	Šumperk	7,0	Příbram	-1,2	Brno-město	5,0
28	Opava	7,0	Rakovník	-1,2	Tábor	5,0
29	Mělník	7,0	Beroun	-1,2	Frýdek-Místek	4,9
30	Kladno	6,9	Jablonec nad Nisou	-1,2	Teplice	4,9
31	Kutná Hora	6,8	Jihlava	-1,3	Příbram	4,8
32	Tábor	6,7	Šumperk	-1,3	Mělník	4,7
33	Semily	6,6	Přerov	-1,4	Jindřichův Hradec	4,7
34	Nymburk	6,6	Brno-venkov	-1,4	Strakonice	4,6
35	Břeclav	6,6	Jeseník	-1,4	Kolín	4,5
36	Žďár nad Sázavou	6,5	Znojmo	-1,4	Brno-venkov	4,5
37	Tachov	6,3	Uherské Hradiště	-1,6	Přerov	4,3
38	Strakonice	6,1	Žďár nad Sázavou	-1,6	Olomouc	4,2
39	Chrudim	6,0	Kutná Hora	-1,6	Havlíčkův Brod	4,1
40	Jihlava	5,9	České Budějovice	-1,7	Karlovy Vary	4,0
41	Havlíčkův Brod	5,9	Sokolov	-1,7	Hradec Králové	3,9
42	Rakovník	5,9	Frýdek-Místek	-1,7	Trutnov	3,8
43	Jablonec nad Nisou	5,8	Vsetín	-1,8	Vsetín	3,8
44	Hradec Králové	5,7	Třebíč	-1,8	Svitavy	3,8
45	Blansko	5,7	Chrudim	-1,8	Semily	3,7
46	Frýdek-Místek	5,6	Opava	-1,9	Benešov	3,7
47	Trutnov	5,6	Prostějov	-1,9	Chrudim	3,6
48	Česká Lípa	5,6	Zlín	-2,0	Jičín	3,5
49	Cheb	5,5	Semily	-2,0	Zlín	3,3
50	Uherské Hradiště	5,5	Pelhřimov	-2,0	Nymburk	3,2
51	Domažlice	5,4	Břeclav	-2,1	Liberec	3,2
52	Brno-venkov	5,3	Vyškov	-2,1	Český Krumlov	3,2
53	Náchod	5,2	Praha-východ	-2,2	Pelhřimov	3,0
54	Jindřichův Hradec	5,2	Hradec Králové	-2,2	Prostějov	3,0
55	Nový Jičín	5,1	Bruntál	-2,2	Praha-západ	2,9
56	Zlín	5,1	Svitavy	-2,3	Uherské Hradiště	2,9
57	Klatovy	5,1	Tachov	-2,3	Ústí nad Orlicí	2,6
58	Beroun	5,0	Nymburk	-2,3	Písek	2,6
59	Prostějov	4,9	Jindřichův Hradec	-2,3	Česká Lípa	2,6
60	Ústí nad Orlicí	4,9	Nový Jičín	-2,4	Rakovník	2,6
61	Vyškov	4,8	Prachatice	-2,6	Klatovy	2,5
62	Prachatice	4,8	Plzeň-město	-2,6	Plzeň-jih	2,5
63	Písek	4,8	Cheb	-2,6	České Budějovice	2,5
64	Plzeň-sever	4,4	Havlíčkův Brod	-2,6	Nový Jičín	2,5
65	Pardubice	4,4	Plzeň-jih	-2,7	Plzeň-město	2,3
66	České Budějovice	4,3	Plzeň-sever	-2,9	Cheb	2,3
67	Pelhřimov	4,3	Domažlice	-3,1	Praha	2,2
68	Plzeň-město	4,2	Benešov	-3,1	Tachov	2,2
69	Plzeň-jih	4,2	Mladá Boleslav	-3,3	Beroun	1,9
70	Praha	4,2	Jičín	-3,6	Plzeň-sever	1,9
71	Jičín	4,1	Praha-západ	-3,6	Prachatice	1,9
72	Benešov	3,9	Klatovy	-3,7	Mladá Boleslav	1,8
73	Praha-západ	3,7	Trutnov	-3,8	Domažlice	1,8
74	Rokycany	3,6	Písek	-4,0	Pardubice	1,8
75	Mladá Boleslav	3,4	Česká Lípa	-4,2	Rokycany	1,7
76	Rychnov nad Kněžnou	2,8	Rokycany	-4,2	Rychnov nad Kněžnou	1,5
77	Praha-východ	2,6	Rychnov nad Kněžnou	-6,6	Praha-východ	1,2
	Celkem ČR	6,3	Celkem ČR	-1,3	Celkem ČR	4,0



## 6. Základní statistické ukazatele jednotlivých okresů Libereckého kraje

<b>Trh práce Libereckého kraje - měsíční statistika k 29. 2. 2016</b>					
	<b>Česká Lípa</b>	<b>Jablonec n/N</b>	<b>Liberec</b>	<b>Semily</b>	<b>Kraj</b>
<b>Uchazeči o zaměstnání</b>					
Uchazeči na konci předchozího měsíce	4 409	3 802	8 438	3 325	19 974
Nově hlášení	478	372	836	301	1 987
Ukončená evidence a vyřazení	661	419	929	366	2 375
Z toho umístění	455	281	638	251	1 625
<b>Uchazeči na konci sledovaného měsíce</b>	<b>4 226</b>	<b>3 755</b>	<b>8 345</b>	<b>3 260</b>	<b>19 586</b>
Placení	1 205	854	1 965	1 042	5 066
<i>Procent</i>	28,5%	22,7%	23,5%	32,0%	25,9%
Ženy	2 249	1 939	4 348	1 475	10 011
<i>Procent</i>	53,2%	51,6%	52,1%	45,2%	51,1%
Muži	1 977	1 816	3 997	1 785	9 575
<i>Procent</i>	46,8%	48,4%	47,9%	54,8%	48,9%
Uchazeči se zdravotním postižením (ZP)	648	444	933	493	2 518
<i>Procent</i>	15,3%	11,8%	11,2%	15,1%	12,9%
Absolventi a mladiství	191	205	370	158	924
<i>Procent</i>	4,5%	5,5%	4,4%	4,8%	4,7%
Absolventi	136	122	275	144	677
<i>Procent</i>	3,2%	3,2%	3,3%	4,4%	3,5%
Mladiství do 18 let	56	83	96	14	249
<i>Procent</i>	1,3%	2,2%	1,2%	0,4%	1,3%
<b>Dosažitelní uchazeči ve věku 15-64 let</b>	<b>3 855</b>	<b>3 440</b>	<b>8 018</b>	<b>3 194</b>	<b>18 507</b>
<b>Obyvatelstvo ve věku 15-64 let</b>	<b>69 216</b>	<b>58 874</b>	<b>112 920</b>	<b>48 408</b>	<b>289 418</b>
<b>Podíl nezaměstnaných osob</b>	<b>5,6%</b>	<b>5,8%</b>	<b>7,1%</b>	<b>6,6%</b>	<b>6,4%</b>
<b>Volná pracovní místa</b>					
VPM na konci předchozího měsíce	1 570	637	2 724	891	5 822
<b>VPM na konci sledovaného měsíce</b>	<b>1 638</b>	<b>646</b>	<b>2 624</b>	<b>882</b>	<b>5 790</b>
<b>Počet uchazečů na jedno volné pracovní místo</b>	<b>2,6</b>	<b>5,8</b>	<b>3,2</b>	<b>3,7</b>	<b>3,4</b>