



Úřad práce České republiky
krajská pobočka v Liberci

Měsíční statistická zpráva
březen 2016

Zpracoval: *Ing. Petr Malkovský*

<https://portal.mpsv.cz/upcr/kp/lbk/kop/liberec/statistiky>

Informace o nezaměstnanosti v Libereckém kraji

k 31. 3. 2016

V tomto měsíci celkový počet uchazečů o zaměstnání oproti minulému měsíci klesl o 3,0 % na 18 989, počet hlášených volných pracovních míst vzrostl o 2,5 % na 5 934 a podíl nezaměstnaných osob klesl na 6,2 %.

K 31. 3. 2016 evidoval Úřad práce ČR (ÚP ČR), Krajská pobočka v Liberci celkem 18 989 uchazečů o zaměstnání. Jejich počet byl o 597 nižší než na konci předchozího měsíce, ve srovnání se stejným obdobím minulého roku je nižší o 3 563 osob. Z tohoto počtu bylo 17 858 dosažitelných uchazečů o zaměstnání ve věku 15 – 64 let. Bylo to o 649 méně než na konci předchozího měsíce. Ve srovnání se stejným obdobím minulého roku byl jejich počet nižší o 3 662 osob.

V průběhu měsíce bylo nově zaevidováno 2 061 osob. Ve srovnání s minulým měsícem to bylo více o 74 osob a v porovnání se stejným obdobím předchozího roku méně o 368 osob. Z evidence během měsíce odešlo celkem 2 658 uchazečů (ukončená evidence, vyřazení uchazeči). Bylo to o 283 osob více než v předchozím měsíci a o 584 osob méně než ve stejném měsíci minulého roku.

Meziměsíční pokles nezaměstnaných byl zaznamenán ve všech okresech Libereckého kraje. Ke konci měsíce bylo evidováno na ÚP ČR, Krajské pobočce v Liberci 9 752 žen. Jejich podíl na celkovém počtu uchazečů činil 51,4 %.

V evidenci bylo 2 510 osob se zdravotním postižením, což představovalo 13,2 % z celkového počtu nezaměstnaných.

Ke konci tohoto měsíce bylo evidováno 928 absolventů škol všech stupňů vzdělání a mladistvých, jejich počet vzrostl ve srovnání s předchozím měsícem o 4 osoby a ve srovnání se stejným měsícem minulého roku byl nižší o 166 osob. Na celkové nezaměstnanosti se podíleli 4,9 %.

Podporu v nezaměstnanosti pobíralo 4 814 uchazečů o zaměstnání, tj. 25,4 % všech uchazečů vedených v evidenci.

Podíl nezaměstnaných osob, tj. počet dosažitelných uchazečů o zaměstnání ve věku 15 -64 let k obyvatelstvu stejného věku, se meziměsíčně snížil o 0,2 p. b. K 31. 3. 2016 tedy činil 6,2 %.

Podíl nezaměstnaných osob stejný nebo vyšší než krajský průměr vykázaly dva okresy. Nejvyšší byl v okresech Liberec (6,9 %) a Semily (6,3 %). Nejnižší podíl nezaměstnaných osob byl zaznamenán v okrese Česká Lípa (5,2 %) a Jablonec nad Nisou (5,8 %).

Podíl nezaměstnaných žen klesl o 0,2 p. b. na 6,4 %, podíl nezaměstnaných mužů se meziměsíčně snížil také o 0,2 p. b. a ke konci měsíce činil 6,0 %.

Kraj evidoval k 31. 3. 2016 celkem 5 934 volných pracovních míst. Jejich počet byl o 144 vyšší než v předchozím měsíci a o 1 863 vyšší než ve stejném měsíci minulého roku. Na jedno volné pracovní místo připadalo v průměru 3,2 uchazeče, z toho nejvíce v okresech Jablonec nad Nisou (5,4) a Semily (3,7). Z celkového počtu nahlášených volných míst bylo 506 vhodných pro osoby se zdravotním postižením (OZP), na jedno volné pracovní místo připadalo 5,0 OZP. Volných pracovních míst pro absolventy a mladistvé bylo registrováno 1 647, na jedno volné místo připadalo 0,6 uchazečů této kategorie.

V rámci aktivní politiky zaměstnanosti (APZ) bylo k 31. 3. 2016 prostřednictvím příspěvků v rámci APZ podpořeno 2 914 uchazečů.

Nejčastějšími obory činností, které byly v tomto měsíci podpořeny prostřednictvím SÚPM – SVČ, jsou malo a velkoobchod, instalatér, reklamní činnost, marketing a oprava silničních vozidel.

Informace o vývoji nezaměstnanosti v ČR v elektronické formě jsou zveřejněny na internetové adrese <http://portal.mpsv.cz/sz/stat>.

1. Základní charakteristika vývoje nezaměstnanosti a volných pracovních míst v Libereckém kraji

Tabulka č. 1 - Vývoj nezaměstnanosti

ukazatel (celkový počet)		stav k		
		Před rokem	Minulý měsíc	Aktuální měsíc
evidovaní uchazeči o zaměstnání		22 552	19 586	18 989
- z toho	ženy	11 616	10 011	9 752
	absolventi a mladiství	1 094	924	928
	uchazeči se zdravotním postižením	2 706	2 518	2 510
uchazeči s nárokem na P v N		4 922	5 066	4 814
podíl nezaměstnaných osob v % ¹⁾		7,4	6,4	6,2
volná pracovní místa		4 071	5 790	5 934
počet uchazečů na 1 volné pracovní místo		5,5	3,4	3,2

1) od ledna 2013 nový ukazatel registrované nezaměstnanosti (zpětně dopočítán až do ledna 2005, zveřejňován již ve IV. čtvrtletí 2012)

Tabulka č. 2 - Tok nezaměstnanosti

ukazatel (celkový počet)	stav k		
	Před rokem	Minulý měsíc	Aktuální měsíc
nově evidovaní uchazeči o zaměstnání - ve sled. měsíci	2 429	1 987	2 061
uchazeči s ukonč. evidencí a vyřazení - ve sled. měsíci	3 242	2 375	2 658
- z toho umístění celkem	2 338	1 625	1 814
- z toho umístění úřadem práce	782	353	478

2. Aktivní politika zaměstnanosti v Libereckém kraji

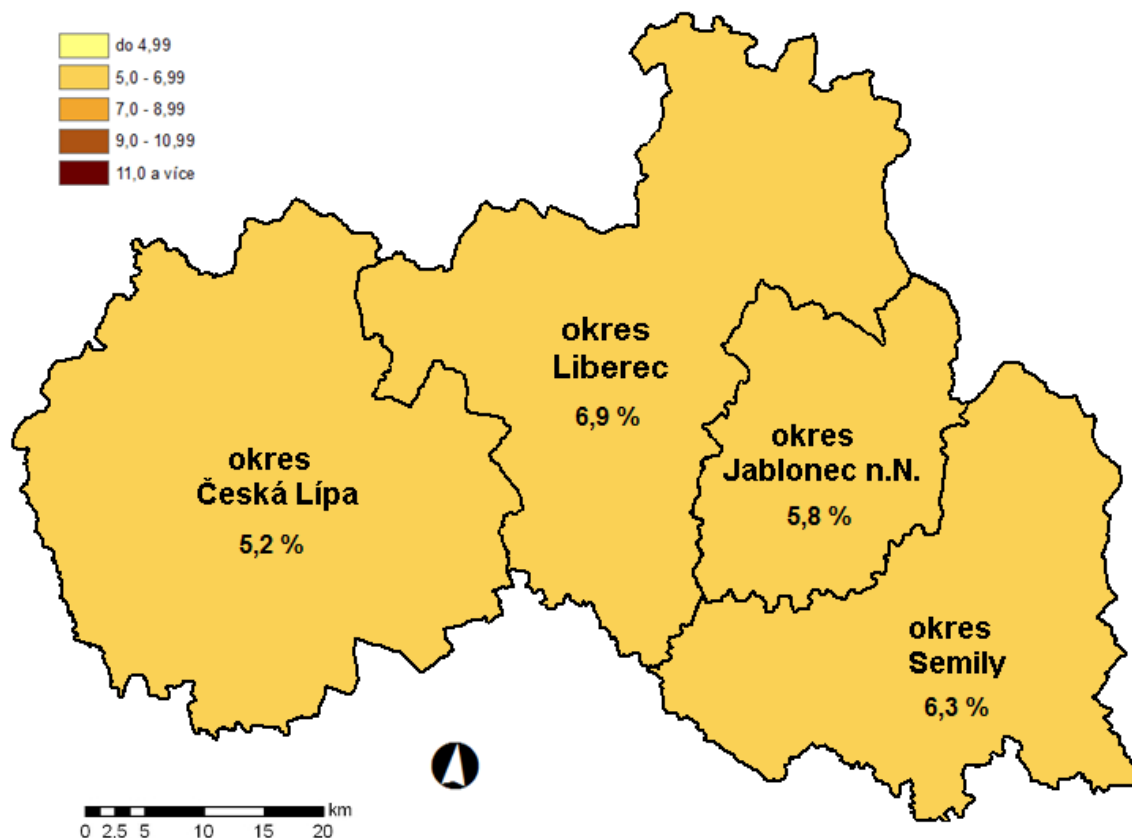
Tabulka č. 3 – Uchazeči o zaměstnání podpoření v rámci vybraných nástrojů APZ a rekvalifikace uchazečů a zájemců o zaměstnání

ukazatel (celkový počet)	Stav k 31.3.2015	Stav k 31.3.2016	stav od počátku roku k	
			31.3.2015	31.3.2016
uchazeči podpoření v rámci APZ				
veřejně prospěšné práce (VPP)	101	51	22	27
ESF - VPP ¹⁾	758	1 053	275	224
společensky účelná prac. místa (SÚPM)	69	85	29	26
ESF - SÚPM ¹⁾	760	1 174	438	430
SÚPM - samostatně výděleč. činnost (SVČ)	192	241	34	29
chrán. prac. místa - SVČ osob se ZP	8	3	1	0
projekty ESF OP LZZ – cílené programy	102	0	54	0
rekvalifikace uchazečů a zájemců o zaměstnání				
uchazeči a zájemci zařazení do rekvalifikací vč. ESF	94	96	431	181
uchazeči a zájemci, kteří zahájili zvolenou rekvalifikaci vč. ESF	267	77	328	140

1) spolufinancováno převážně z Evropského sociálního fondu

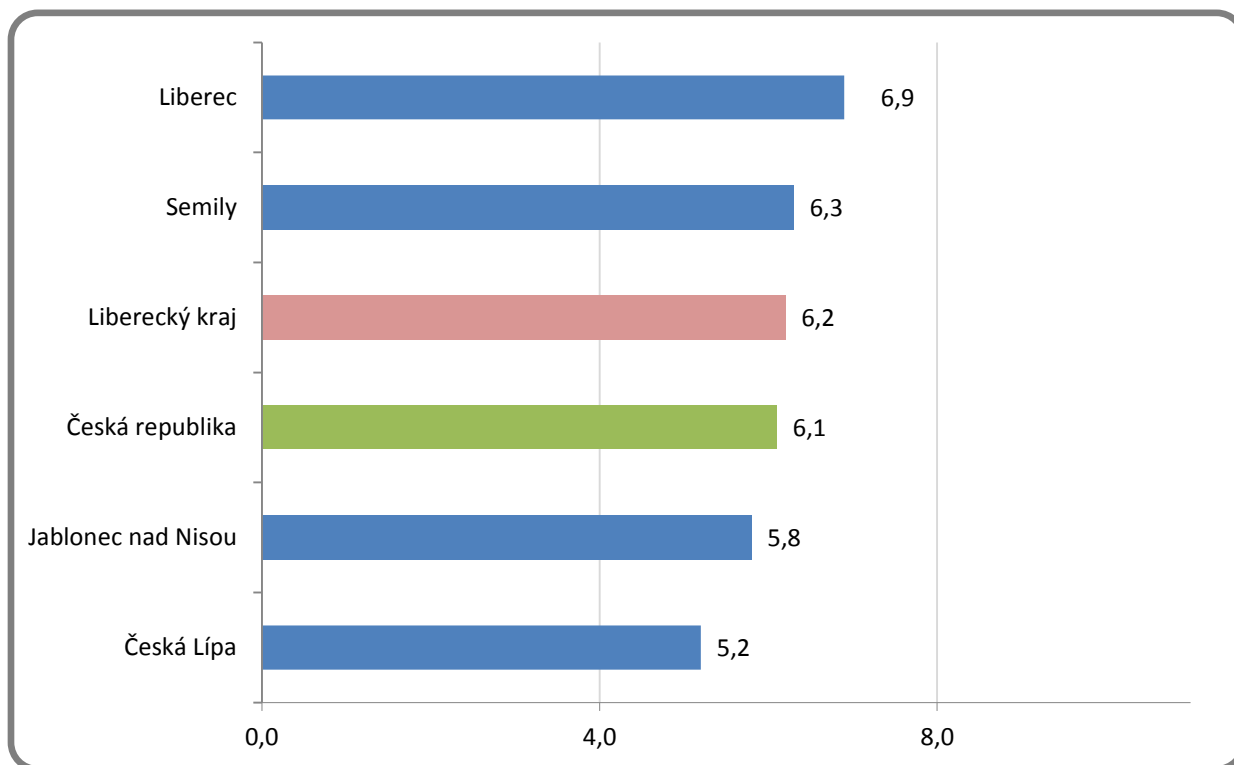
MAPA

Podíl nezaměstnaných osob v okresech kraje (mapa kraje)

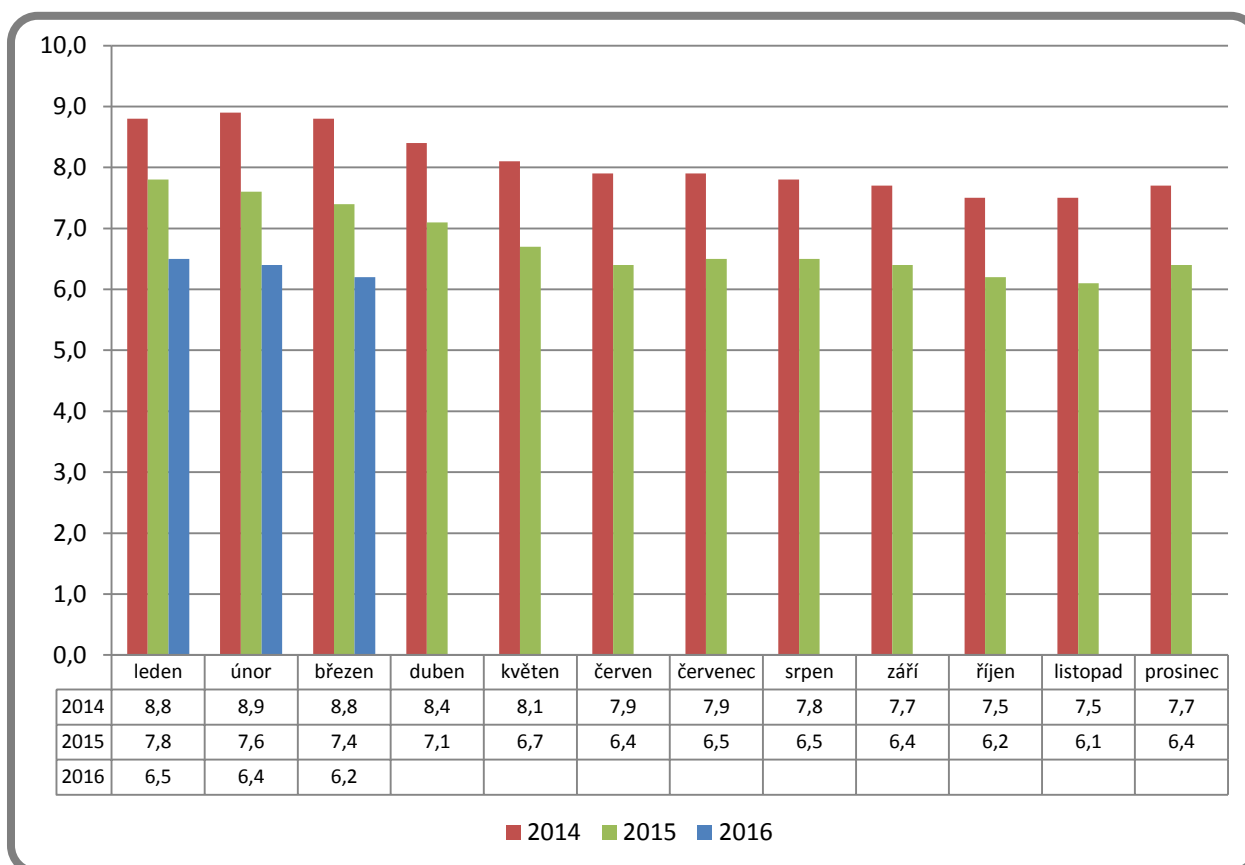


GRAFY

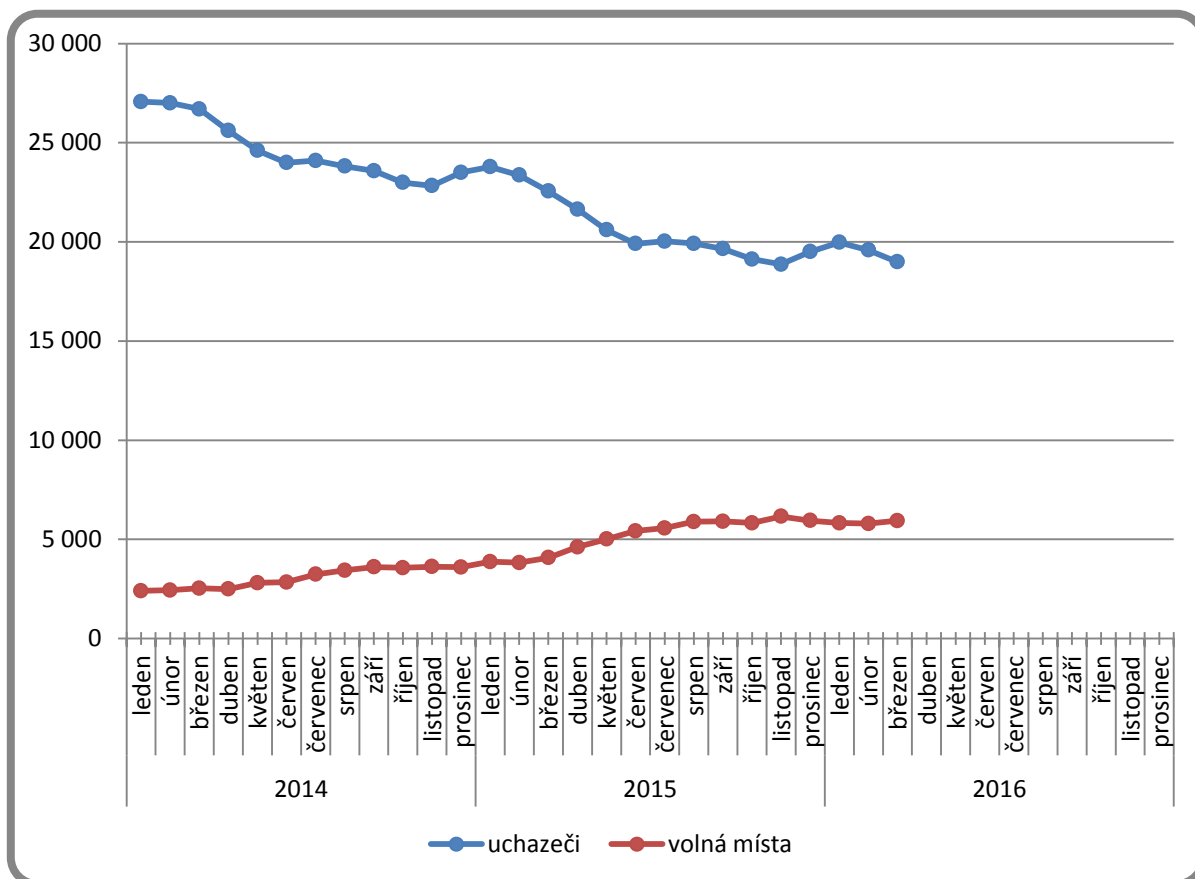
1. Podíl nezaměstnaných osob v okresech Libereckého kraje a v ČR k 31. 3. 2016



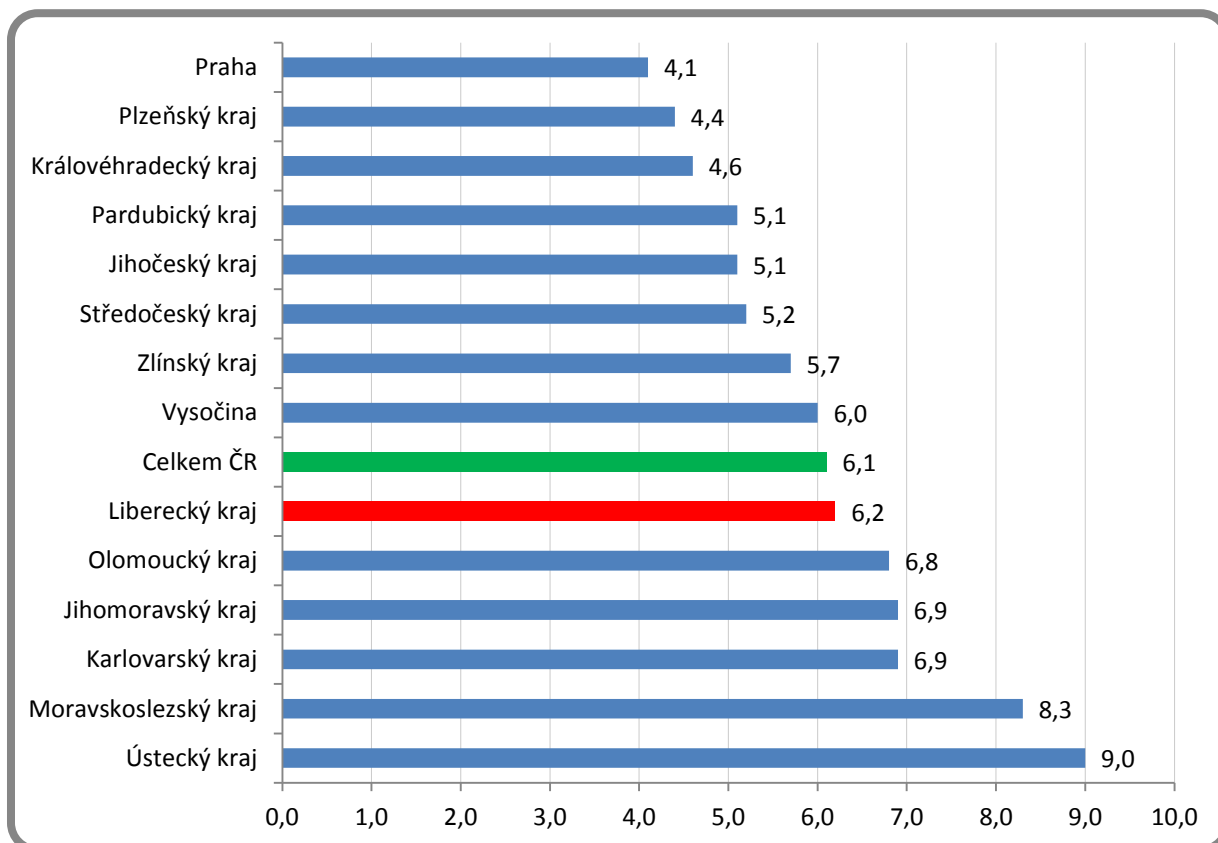
2. Vývoj podílu nezaměstnaných v Libereckém kraji v letech 2014 – 2016



3. Vývoj počtu uchazečů a VPM v Libereckém kraji v letech 2014 - 2016



4. Podíl nezaměstnaných osob v jednotlivých krajích ČR k 31. 3. 2016 v %



5. Setřídění okresů k 31. 3. 2016

		PNO v %		meziměs. přírůst./ úbytek nezam. v %		počet uchazečů na 1 VPM
1	Most	11,4	Brno-město	-0,7	Karviná	18,6
2	Bruntál	10,9	Chomutov	-0,8	Ústí nad Labem	14,8
3	Karviná	10,8	Most	-0,9	Bruntál	13,0
4	Ústí nad Labem	10,1	Karviná	-1,0	Chomutov	11,0
5	Ostrava-město	9,9	Kladno	-1,2	Jeseník	9,9
6	Chomutov	9,5	Praha-západ	-1,3	Sokolov	9,8
7	Znojmo	9,4	Ostrava-město	-1,5	Most	9,3
8	Jeseník	9,3	Jablonec nad Nisou	-1,5	Znojmo	9,2
9	Děčín	8,8	Teplice	-1,9	Hodonín	8,7
10	Hodonín	8,7	Liberec	-1,9	Žďár nad Sázavou	6,9
11	Sokolov	8,6	Ústí nad Labem	-2,2	Opava	6,8
12	Louny	8,1	Praha	-2,3	Náchod	5,8
13	Třebíč	7,9	Sokolov	-2,4	Kladno	5,7
14	Přerov	7,7	Louny	-2,5	Děčín	5,6
15	Teplice	7,6	Rakovník	-2,7	Ostrava-město	5,6
16	Příbram	7,6	Plzeň-město	-2,8	Kroměříž	5,6
17	Brno-město	7,5	Šumperk	-3,1	Šumperk	5,6
18	Český Krumlov	7,5	Praha-východ	-3,2	Strakonice	5,5
19	Litoměřice	7,4	Pardubice	-3,3	Litoměřice	5,5
20	Kolín	7,0	Brno-venkov	-3,4	Třebíč	5,5
21	Liberec	6,9	Vsetín	-3,4	Jablonec nad Nisou	5,4
22	Karlovy Vary	6,9	Nový Jičín	-3,4	Vyškov	5,4
23	Kroměříž	6,9	Litoměřice	-3,5	Blansko	5,4
24	Vsetín	6,8	Frydek-Místek	-3,5	Louny	5,3
25	Kladno	6,8	Nymburk	-3,7	Frydek-Místek	5,1
26	Šumperk	6,8	Karlovy Vary	-3,8	Brno-město	5,0
27	Olomouc	6,8	Děčín	-3,9	Teplice	4,9
28	Svitavy	6,7	Bruntál	-4,1	Kutná Hora	4,7
29	Mělník	6,7	Mělník	-4,2	Tábor	4,6
30	Opava	6,7	Beroun	-4,2	Mělník	4,5
31	Kutná Hora	6,4	Plzeň-jih	-4,3	Jihlava	4,5
32	Nymburk	6,3	Hradec Králové	-4,4	Karlovy Vary	4,5
33	Tábor	6,3	Semily	-4,4	Kolín	4,1
34	Semily	6,3	Blansko	-4,5	Jindřichův Hradec	4,0
35	Žďár nad Sázavou	6,2	Tábor	-4,7	Břeclav	4,0
36	Břeclav	6,1	Prostějov	-4,9	Brno-venkov	4,0
37	Tachov	5,8	České Budějovice	-4,9	Příbram	3,9
38	Jablonec nad Nisou	5,8	Opava	-5,0	Havlíčkův Brod	3,9
39	Strakonice	5,7	Kroměříž	-5,0	Olomouc	3,9
40	Rakovník	5,7	Vyškov	-5,1	Nymburk	3,9
41	Havlíčkův Brod	5,5	Svitavy	-5,2	Přerov	3,8
42	Jihlava	5,5	Český Krumlov	-5,2	Chrudim	3,7
43	Hradec Králové	5,5	Uherské Hradiště	-5,3	Semily	3,7
44	Blansko	5,5	Ústí nad Orlicí	-5,3	Trutnov	3,6
45	Frydek-Místek	5,4	Trutnov	-5,4	Jičín	3,4
46	Chrudim	5,4	Hodonín	-5,5	Vsetín	3,3
47	Trutnov	5,3	Žďár nad Sázavou	-5,5	Svitavy	3,3
48	Česká Lípa	5,2	Česká Lípa	-5,5	Benešov	3,2
49	Cheb	5,2	Jičín	-5,5	Hradec Králové	3,2
50	Brno-venkov	5,1	Kolín	-5,6	Prostějov	3,1
51	Uherské Hradiště	5,1	Mladá Boleslav	-5,6	Liberec	3,1
52	Domažlice	5,1	Domažlice	-5,7	Český Krumlov	3,0
53	Nový Jičín	5,0	Rokycany	-5,8	Zlín	2,9
54	Náchod	4,9	Cheb	-5,9	Praha-západ	2,9
55	Beroun	4,8	Olomouc	-5,9	Rakovník	2,8
56	Zlín	4,7	Zlín	-5,9	Uherské Hradiště	2,7
57	Ústí nad Orlicí	4,6	Kutná Hora	-6,0	Plzeň-jih	2,7
58	Prostějov	4,6	Znojmo	-6,1	Ústí nad Orlicí	2,6
59	Klatovy	4,6	Náchod	-6,2	Nový Jičín	2,5
60	Jindřichův Hradec	4,6	Strakonice	-6,2	Písek	2,5
61	Vyškov	4,5	Příbram	-6,2	Pelhřimov	2,5
62	Písek	4,4	Přerov	-6,2	Klatovy	2,4
63	Prachatice	4,3	Plzeň-sever	-6,5	Česká Lípa	2,3
64	Pardubice	4,2	Třebíč	-6,8	Praha	2,1
65	Plzeň-sever	4,1	Havlíčkův Brod	-6,8	Plzeň-město	2,1
66	Plzeň-město	4,1	Jeseník	-6,9	České Budějovice	2,1
67	Praha	4,1	Jihlava	-7,1	Cheb	2,0
68	České Budějovice	4,1	Pelhřimov	-7,3	Plzeň-sever	2,0
69	Plzeň-jih	4,0	Tachov	-7,5	Beroun	1,9
70	Pelhřimov	4,0	Písek	-7,5	Tachov	1,9
71	Jičín	3,8	Břeclav	-7,5	Prachatice	1,7
72	Praha-západ	3,7	Benešov	-7,6	Rokycany	1,7
73	Benešov	3,5	Jindřichův Hradec	-9,2	Mladá Boleslav	1,5
74	Rokycany	3,4	Klatovy	-9,5	Pardubice	1,5
75	Mladá Boleslav	3,2	Prachatice	-9,7	Domažlice	1,5
76	Praha-východ	2,5	Chrudim	-9,9	Rychnov nad Kněžnou	1,4
77	Rychnov nad Kněžnou	2,5	Rychnov nad Kněžnou	-10,0	Praha-východ	1,1
	Celkem ČR	6,1	Celkem ČR	-3,9	Celkem ČR	3,8

6. Základní statistické ukazatele jednotlivých okresů Libereckého kraje

Trh práce Libereckého kraje - měsíční statistika k 31. 3. 2016					
	Česká Lípa	Jablonec n/N	Liberec	Semily	Kraj
Uchazeči o zaměstnání					
Uchazeči na konci předchozího měsíce	4 226	3 755	8 345	3 260	19 586
Nově hlášení	487	381	912	281	2 061
Ukončená evidence a vyřazení	720	438	1 074	426	2 658
Z toho umístění	483	315	721	295	1 814
Uchazeči na konci sledovaného měsíce	3 993	3 698	8 183	3 115	18 989
Placení	1 099	803	1 959	953	4 814
<i>Procent</i>	27,5%	21,7%	23,9%	30,6%	25,4%
Ženy	2 143	1 896	4 277	1 436	9 752
<i>Procent</i>	53,7%	51,3%	52,3%	46,1%	51,4%
Muži	1 850	1 802	3 906	1 679	9 237
<i>Procent</i>	46,3%	48,7%	47,7%	53,9%	48,6%
Uchazeči se zdravotním postižením (ZP)	621	454	939	496	2 510
<i>Procent</i>	15,6%	12,3%	11,5%	15,9%	13,2%
Absolventi a mladiství	181	214	365	168	928
<i>Procent</i>	4,5%	5,8%	4,5%	5,4%	4,9%
Absolventi	128	129	268	152	677
<i>Procent</i>	3,2%	3,5%	3,3%	4,9%	3,6%
Mladiství do 18 let	53	85	97	16	251
<i>Procent</i>	1,3%	2,3%	1,2%	0,5%	1,3%
Dosažitelní uchazeči ve věku 15-64 let	3 589	3 384	7 835	3 050	17 858
Obyvatelstvo ve věku 15-64 let	69 170	58 831	112 846	48 377	289 224
Podíl nezaměstnaných osob	5,2%	5,8%	6,9%	6,3%	6,2%
Volná pracovní místa					
VPM na konci předchozího měsíce	1 638	646	2 624	882	5 790
VPM na konci sledovaného měsíce	1 736	683	2 681	834	5 934
Počet uchazečů na jedno volné pracovní místo	2,3	5,4	3,1	3,7	3,2