



Úřad práce České republiky
krajská pobočka v Liberci

Měsíční statistická zpráva
květen 2016

Zpracoval: *Ing. Petr Malkovský*

<https://portal.mpsv.cz/upcr/kp/lbk/kop/liberec/statistiky>

Informace o nezaměstnanosti v Libereckém kraji

k 31. 5. 2016

V tomto měsíci celkový počet uchazečů o zaměstnání oproti minulému měsíci klesl o 5,6 % na 17 088, počet hlášených volných pracovních míst klesl o 0,2 % na 6 022 a podíl nezaměstnaných osob klesl na 5,5 %.

K 31. 5. 2016 evidoval Úřad práce ČR (ÚP ČR), Krajská pobočka v Liberci celkem 17 088 uchazečů o zaměstnání. Jejich počet byl o 1 022 nižší než na konci předchozího měsíce, ve srovnání se stejným obdobím minulého roku je nižší o 3 513 osob. Z tohoto počtu bylo 15 922 dosažitelných uchazečů o zaměstnání ve věku 15 – 64 let. Bylo to o 1 075 méně než na konci předchozího měsíce. Ve srovnání se stejným obdobím minulého roku byl jejich počet nižší o 3 635 osob.

V průběhu měsíce bylo nově zaevidováno 1 839 osob. Ve srovnání s minulým měsícem to bylo méně o 306 osob a v porovnání se stejným obdobím předchozího roku méně o 28 osob. Z evidence během měsíce odešlo celkem 2 861 uchazečů (ukončená evidence, vyřazení uchazeči). Bylo to o 163 osob méně než v předchozím měsíci a o 46 osob méně než ve stejném měsíci minulého roku.

Meziměsíční pokles nezaměstnaných byl zaznamenán ve všech okresech Libereckého kraje. Ke konci měsíce bylo evidováno na ÚP ČR, Krajské pobočce v Liberci 9 198 žen. Jejich podíl na celkovém počtu uchazečů činil 53,8 %.

V evidenci bylo 2 364 osob se zdravotním postižením, což představovalo 13,8 % z celkového počtu nezaměstnaných.

Ke konci tohoto měsíce bylo evidováno 785 absolventů škol všech stupňů vzdělání a mladistvých, jejich počet klesl ve srovnání s předchozím měsícem o 105 osob a ve srovnání se stejným měsícem minulého roku byl nižší o 147 osob. Na celkové nezaměstnanosti se podíleli 4,6 %.

Podporu v nezaměstnanosti pobíralo 4 106 uchazečů o zaměstnání, tj. 24,0 % všech uchazečů vedených v evidenci.

Podíl nezaměstnaných osob, tj. počet dosažitelných uchazečů o zaměstnání ve věku 15 -64 let k obyvatelstvu stejného věku, se meziměsíčně snížil o 0,4 p. b. K 31. 5. 2016 tedy činil 5,5 %.

Podíl nezaměstnaných osob stejný nebo vyšší než krajský průměr vykázal jeden okres. Nejvyšší byl v okrese Liberec (6,4 %). Nejnižší podíl nezaměstnaných osob byl zaznamenán v okrese Česká Lípa (4,4 %).

Podíl nezaměstnaných žen klesl o 0,2 p. b. na 6,0 %, podíl nezaměstnaných mužů se meziměsíčně snížil o 0,4 p. b. a ke konci měsíce činil 5,1 %.

Kraj evidoval k 31. 5. 2016 celkem 6 022 volných pracovních míst. Jejich počet byl o 15 nižší než v předchozím měsíci a o 1 011 vyšší než ve stejném měsíci minulého roku. Na jedno volné pracovní místo připadalo v průměru 2,8 uchazeče, z toho nejvíce v okresech Jablonec nad Nisou (5,1) a Semily (3,0). Z celkového počtu nahlášených volných míst bylo 505 vhodných pro osoby se zdravotním postižením (OZP), na jedno volné pracovní místo připadalo 4,7 OZP. Volných pracovních míst pro absolventy a mladistvé bylo registrováno 1 662, na jedno volné místo připadalo 0,5 uchazečů této kategorie.

V rámci aktivní politiky zaměstnanosti (APZ) bylo k 31. 5. 2016 prostřednictvím příspěvků v rámci APZ podpořeno 2 942 uchazečů.

Nejčastějšími obory činností, které byly v tomto měsíci podpořeny prostřednictvím SÚPM – SVČ, jsou pokrývačství, pivovarnické a sladovnické práce a přípravné a dokončovací stavební práce.

Informace o vývoji nezaměstnanosti v ČR v elektronické formě jsou zveřejněny na internetové adrese <http://portal.mpsv.cz/sz/stat>.

1. Základní charakteristika vývoje nezaměstnanosti a volných pracovních míst v Libereckém kraji

Tabulka č. 1 - Vývoj nezaměstnanosti

ukazatel (celkový počet)		stav k		
		<i>Před rokem</i>	<i>Minulý měsíc</i>	Aktuální měsíc
evidovaní uchazeči o zaměstnání		20 601	18 110	17 088
- z toho	ženy	11 043	9 533	9 198
	absolventi a mladiství	932	890	785
	uchazeči se zdravotním postižením	2 660	2 455	2 364
uchazeči s nárokem na P v N		4 221	4 399	4 106
podíl nezaměstnaných osob v % ¹⁾		6,7	5,9	5,5
volná pracovní místa		5 011	6 037	6 022
počet uchazečů na 1 volné pracovní místo		4,1	3,0	2,8

1) od ledna 2013 nový ukazatel registrované nezaměstnanosti (zpětně dopočítán až do ledna 2005, zveřejňován již ve IV. čtvrtletí 2012)

Tabulka č. 2 - Tok nezaměstnanosti

ukazatel (celkový počet)	stav k		
	<i>Před rokem</i>	<i>Minulý měsíc</i>	Aktuální měsíc
nově evidovaní uchazeči o zaměstnání - ve sled. měsíci	1 867	2 145	1 839
uchazeči s ukonč. evidencí a vyřazení - ve sled. měsíci	2 907	3 024	2 861
- z toho umístění celkem	2 061	2 269	1 919
- z toho umístění úřadem práce	610	605	446

2. Aktivní politika zaměstnanosti v Libereckém kraji

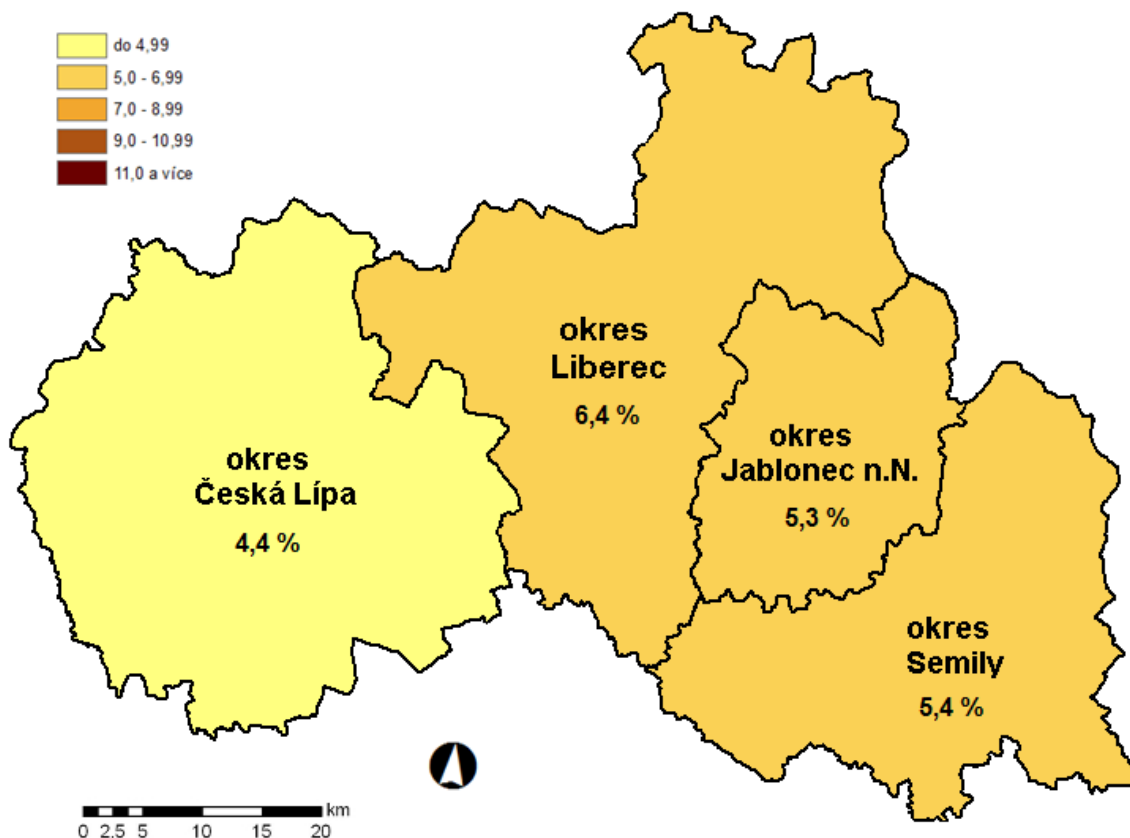
Tabulka č. 3 – Uchazeči o zaměstnání podpoření v rámci vybraných nástrojů APZ a rekvalifikace uchazečů a zájemců o zaměstnání

ukazatel (celkový počet)	Stav k 31.5.2015	Stav k 31.5.2016	stav od počátku roku k	
			31.5.2015	31.5.2016
uchazeči podpoření v rámci APZ				
veřejně prospěšné práce (VPP)	98	217	43	204
ESF - VPP ¹⁾	1 202	1 047	1 061	504
společensky účelná prac. místa (SÚPM)	55	78	29	44
ESF - SÚPM ¹⁾	717	1 127	665	679
SÚPM - samostatně výděleč. činnost (SVČ)	212	229	72	53
chrán. prac. místa - SVČ osob se ZP	8	3	1	0
projekty ESF OP LZZ – cílené programy	118	0	79	0
rekvalifikace uchazečů a zájemců o zaměstnání				
uchazeči a zájemci zařazení do rekvalifikací vč. ESF	61	48	616	324
uchazeči a zájemci, kteří zahájili zvolenou rekvalifikaci vč. ESF	254	55	522	262

1) spolufinancováno převážně z Evropského sociálního fondu

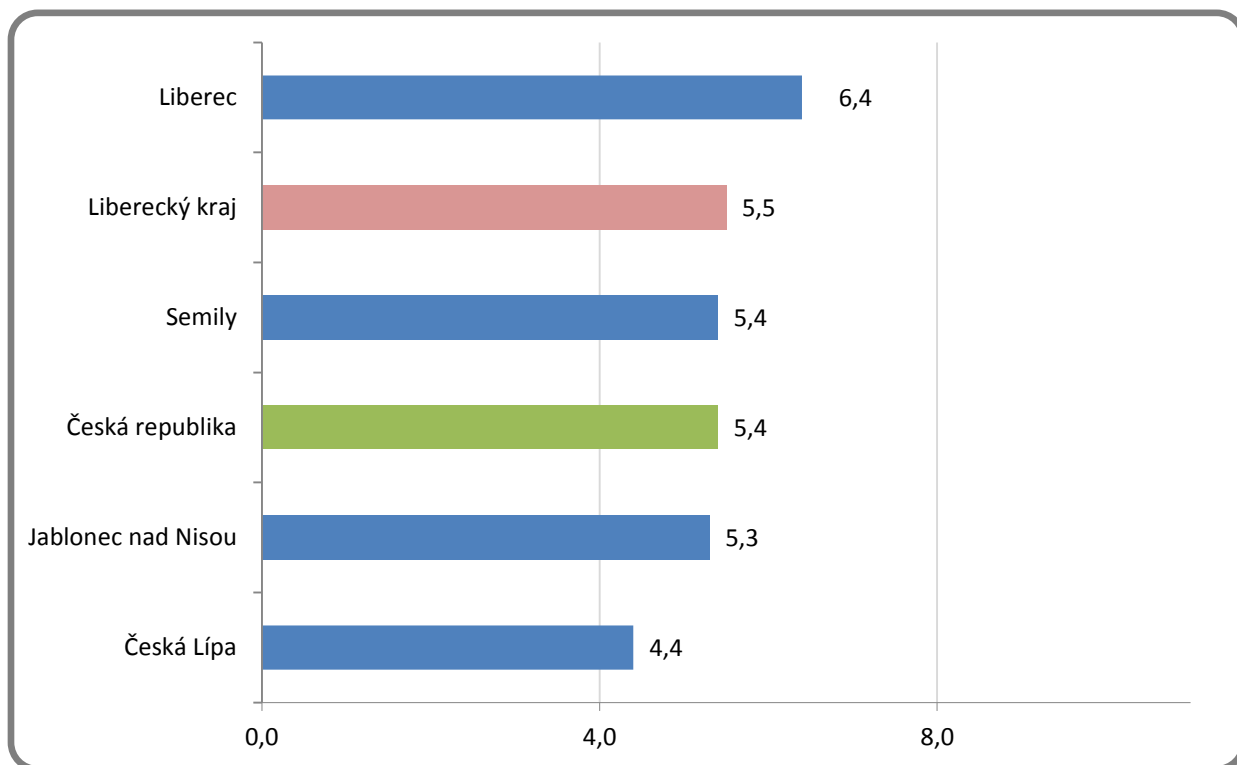
MAPA

Podíl nezaměstnaných osob v okresech kraje (mapa kraje)

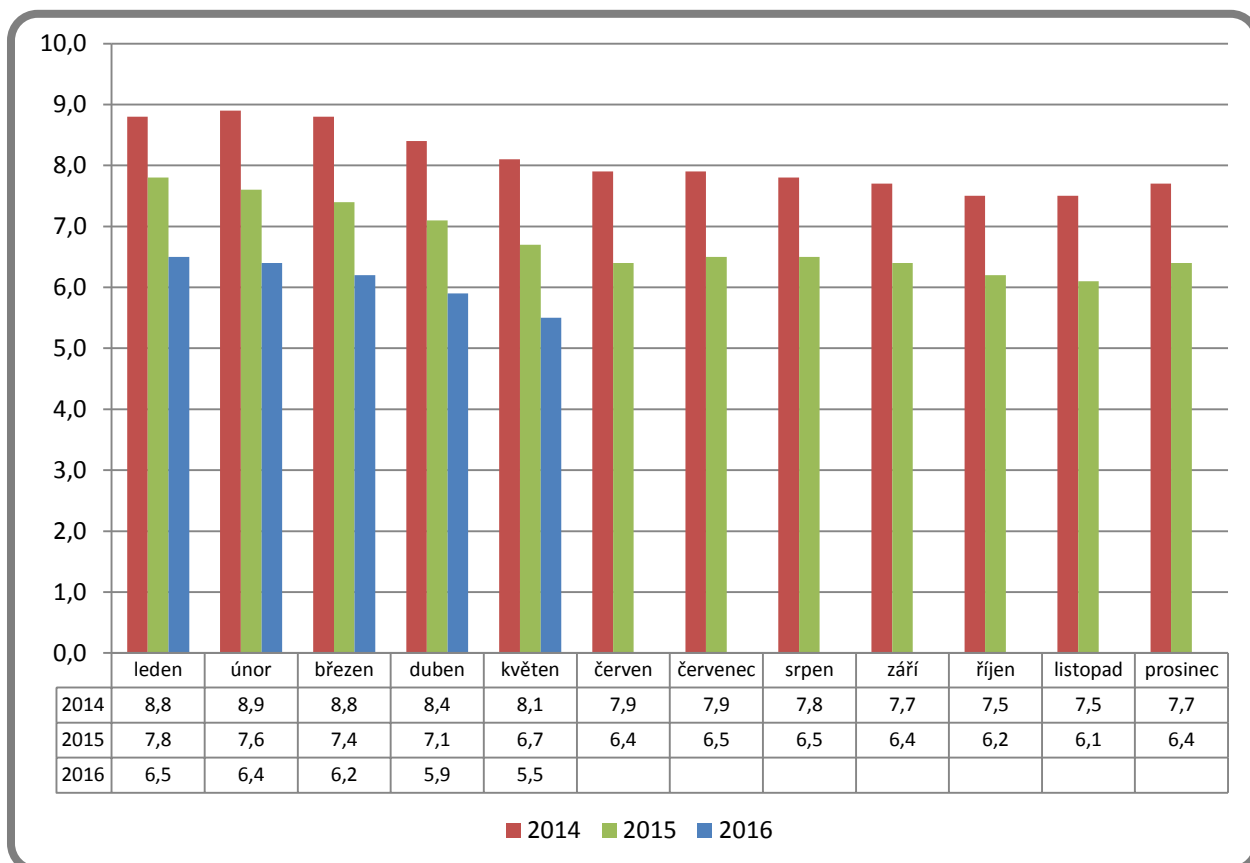


GRAFY

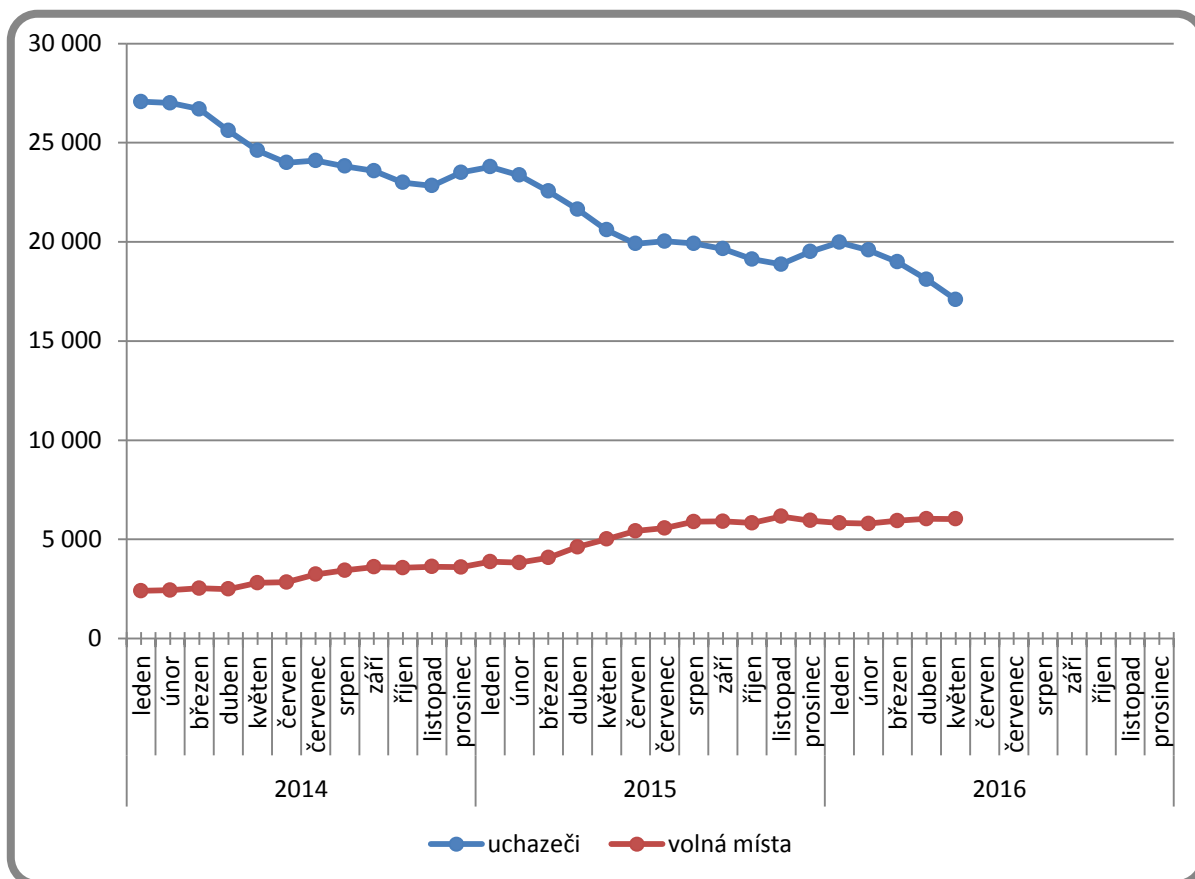
1. Podíl nezaměstnaných osob v okresech Libereckého kraje a v ČR k 31. 5. 2016



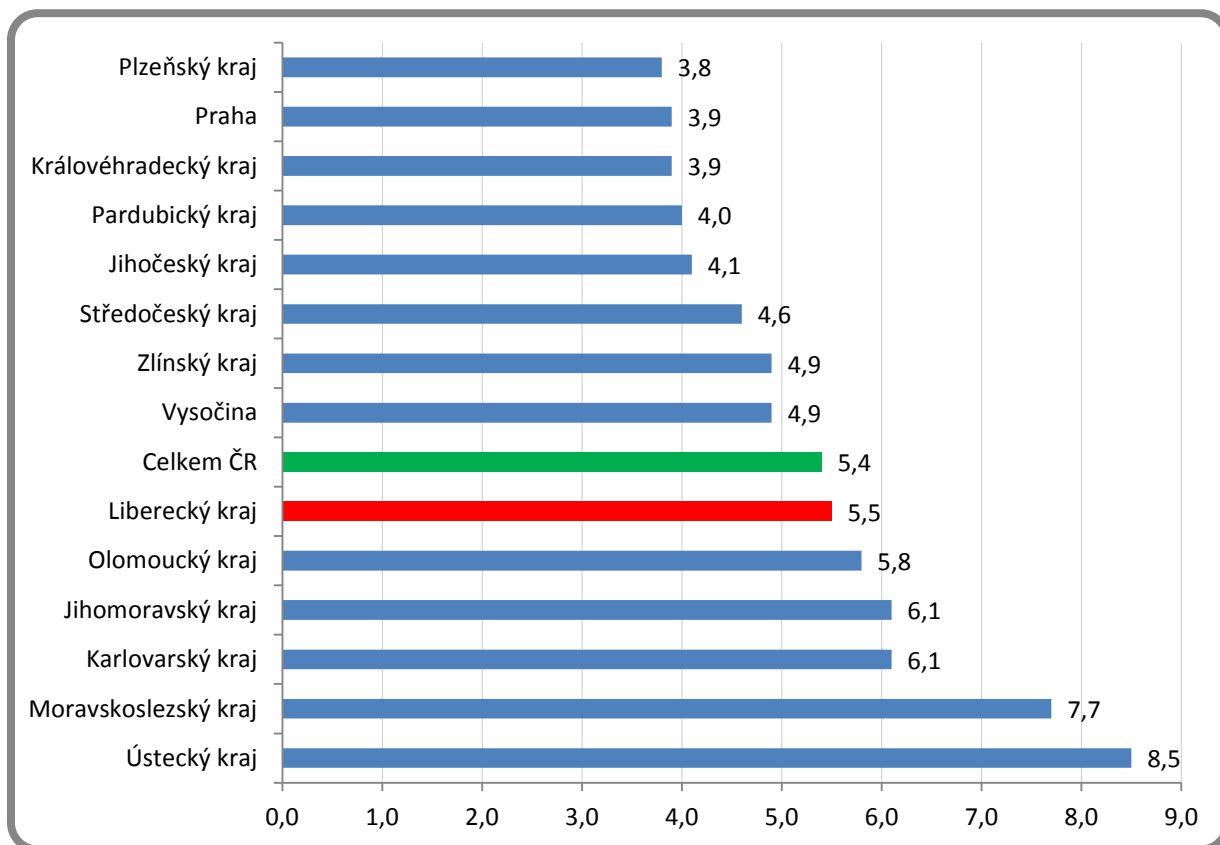
2. Vývoj podílu nezaměstnaných v Libereckém kraji v letech 2014 – 2016



3. Vývoj počtu uchazečů a VPM v Libereckém kraji v letech 2014 - 2016



4. Podíl nezaměstnaných osob v jednotlivých krajích ČR k 31. 5. 2016 v %



5. Setřídění okresů k 31. 5. 2016

	PNO v %		meziměs. přírůst./ úbytek nezam. v %		počet uchazečů na 1 VPM	
1	Most	11,3	Ústí nad Labem	-1,0	Karviná	14,7
2	Karviná	10,7	Ostrava-město	-1,2	Ústí nad Labem	12,4
3	Ústí nad Labem	9,9	Karviná	-1,4	Chomutov	9,8
4	Ostrava-město	9,6	Most	-1,5	Sokolov	8,5
5	Chomutov	9,2	Nymburk	-2,0	Bruntál	8,3
6	Bruntál	9,1	Brno-město	-2,0	Hodonín	7,4
7	Děčín	8,1	Kladno	-2,0	Most	7,3
8	Sokolov	8,1	Rokycany	-2,2	Jeseník	7,2
9	Louny	7,6	Chomutov	-2,2	Znojmo	6,9
10	Znojmo	7,6	Sokolov	-2,3	Děčín	6,2
11	Hodonín	7,5	Louny	-2,4	Kladno	5,5
12	Brno-město	7,2	Praha	-2,8	Opava	5,4
13	Teplice	7,0	Kutná Hora	-3,6	Jablonec nad Nisou	5,1
14	Jeseník	7,0	Teplice	-3,7	Kroměříž	5,0
15	Přerov	6,8	Beroun	-3,8	Louny	4,8
16	Kladno	6,5	Rakovník	-3,8	Ostrava-město	4,6
17	Litoměřice	6,4	Šumperk	-3,9	Teplice	4,6
18	Příbram	6,4	Plzeň-město	-4,0	Litoměřice	4,4
19	Liberec	6,4	Kolín	-4,2	Brno-město	4,3
20	Třebíč	6,3	Prostějov	-4,2	Žďár nad Sázavou	4,2
21	Kolín	6,2	Děčín	-4,4	Šumperk	4,1
22	Karlovy Vary	6,1	Hradec Králové	-4,4	Blansko	4,1
23	Šumperk	6,1	Mělník	-4,4	Náchod	4,1
24	Český Krumlov	6,1	Liberec	-4,5	Vyškov	3,9
25	Mělník	6,0	Přerov	-4,5	Frýdek-Místek	3,8
26	Kroměříž	5,9	Praha-západ	-4,7	Karlovy Vary	3,7
27	Nymburk	5,9	Jablonec nad Nisou	-4,9	Třebíč	3,7
28	Olomouc	5,8	Kroměříž	-5,0	Přerov	3,5
29	Vsetín	5,8	Karlovy Vary	-5,0	Jihlava	3,4
30	Opava	5,6	Tachov	-5,0	Strakonice	3,3
31	Kutná Hora	5,5	Mladá Boleslav	-5,3	Kutná Hora	3,2
32	Semily	5,4	Zlín	-5,4	Tábor	3,2
33	Tábor	5,3	Brno-venkov	-5,6	Brno-venkov	3,2
34	Jablonec nad Nisou	5,3	Nový Jičín	-5,7	Břeclav	3,2
35	Žďár nad Sázavou	5,2	Havlíčkův Brod	-5,8	Trutnov	3,1
36	Tachov	5,1	Frýdek-Místek	-5,8	Olomouc	3,0
37	Svitavy	5,0	Olomouc	-5,9	Semily	3,0
38	Rakovník	5,0	Bruntál	-6,3	Nymburk	3,0
39	Břeclav	4,9	Blansko	-6,4	Havlíčkův Brod	2,9
40	Frýdek-Místek	4,8	Plzeň-sever	-6,4	Příbram	2,9
41	Blansko	4,8	Břeclav	-6,4	Hradec Králové	2,8
42	Hradec Králové	4,7	Vyškov	-6,4	Liberec	2,8
43	Havlíčkův Brod	4,7	Opava	-6,5	Kolín	2,8
44	Strakonice	4,7	Hodonín	-6,6	Prostějov	2,7
45	Brno-venkov	4,6	Pardubice	-6,6	Mělník	2,7
46	Trutnov	4,5	Žďár nad Sázavou	-6,6	Vsetín	2,6
47	Jihlava	4,4	České Budějovice	-6,6	Chrudim	2,5
48	Česká Lípa	4,4	Litoměřice	-6,6	Praha-západ	2,5
49	Beroun	4,3	Česká Lípa	-6,6	Svitavy	2,3
50	Uherské Hradiště	4,3	Plzeň-jih	-6,7	Jindřichův Hradec	2,2
51	Nový Jičín	4,3	Náchod	-6,9	Nový Jičín	2,2
52	Domažlice	4,1	Tábor	-7,0	Jičín	2,1
53	Zlín	4,1	Praha-východ	-7,0	Praha	2,1
54	Cheb	4,1	Uherské Hradiště	-7,1	Zlín	2,1
55	Náchod	4,1	Jihlava	-7,1	Česká Lípa	2,0
56	Ústí nad Orlicí	3,9	Pelhřimov	-7,2	Uherské Hradiště	2,0
57	Praha	3,9	Příbram	-7,4	Rakovník	2,0
58	Chrudim	3,9	Strakonice	-7,4	Český Krumlov	2,0
59	Prostějov	3,8	Klatovy	-7,5	Benešov	1,9
60	Vyškov	3,7	Trutnov	-7,7	České Budějovice	1,7
61	Plzeň-město	3,7	Ústí nad Orlicí	-7,7	Plzeň-sever	1,7
62	Klatovy	3,6	Vsetín	-8,0	Plzeň-jih	1,7
63	Pardubice	3,6	Cheb	-8,1	Ústí nad Orlicí	1,7
64	České Budějovice	3,5	Semily	-8,6	Mladá Boleslav	1,6
65	Plzeň-sever	3,5	Domažlice	-8,6	Rokycany	1,6
66	Plzeň-jih	3,4	Prachatice	-8,7	Beroun	1,6
67	Praha-západ	3,4	Třebíč	-8,9	Písek	1,6
68	Rokycany	3,3	Jeseník	-9,1	Pelhřimov	1,6
69	Prachatice	3,3	Benešov	-9,5	Cheb	1,5
70	Písek	3,2	Znojmo	-9,7	Klatovy	1,5
71	Pelhřimov	3,1	Písek	-10,5	Tachov	1,4
72	Mladá Boleslav	3,0	Český Krumlov	-10,6	Plzeň-město	1,4
73	Jindřichův Hradec	3,0	Chrudim	-10,8	Prachatice	1,2
74	Jičín	2,9	Jičín	-11,7	Praha-východ	1,1
75	Benešov	2,8	Svitavy	-12,1	Pardubice	1,1
76	Praha-východ	2,1	Rychnov nad Kněžnou	-12,1	Domažlice	1,0
77	Rychnov nad Kněžnou	1,9	Jindřichův Hradec	-12,5	Rychnov nad Kněžnou	0,8
	Celkem ČR	5,4	Celkem ČR	-4,9	Celkem ČR	3,1

6. Základní statistické ukazatele jednotlivých okresů Libereckého kraje

Trh práce Libereckého kraje - měsíční statistika k 31. 5. 2016					
	Česká Lípa	Jablonec n/N	Liberec	Semily	Kraj
Uchazeči o zaměstnání					
Uchazeči na konci předchozího měsíce	3 728	3 577	7 909	2 896	18 110
Nově hlášení	441	372	744	282	1 839
Ukončená evidence a vyřazení	688	546	1 096	531	2 861
Z toho umístění	457	356	720	386	1 919
Uchazeči na konci sledovaného měsíce	3 481	3 403	7 557	2 647	17 088
Placení	932	771	1 731	672	4 106
<i>Procent</i>	26,8%	22,7%	22,9%	25,4%	24,0%
Ženy	1 918	1 804	4 101	1 375	9 198
<i>Procent</i>	55,1%	53,0%	54,3%	51,9%	53,8%
Muži	1 563	1 599	3 456	1 272	7 890
<i>Procent</i>	44,9%	47,0%	45,7%	48,1%	46,2%
Uchazeči se zdravotním postižením (ZP)	569	395	919	481	2 364
<i>Procent</i>	16,3%	11,6%	12,2%	18,2%	13,8%
Absolventi a mladiství	148	196	311	130	785
<i>Procent</i>	4,3%	5,8%	4,1%	4,9%	4,6%
Absolventi	101	105	213	115	534
<i>Procent</i>	2,9%	3,1%	2,8%	4,3%	3,1%
Mladiství do 18 let	47	91	98	15	251
<i>Procent</i>	1,4%	2,7%	1,3%	0,6%	1,5%
Dosažitelní uchazeči ve věku 15-64 let	3 053	3 089	7 194	2 586	15 922
Obyvatelstvo ve věku 15-64 let	69 109	58 491	113 059	48 137	288 796
Podíl nezaměstnaných osob	4,4%	5,3%	6,4%	5,4%	5,5%
Volná pracovní místa					
VPM na konci předchozího měsíce	1 727	644	2 779	887	6 037
VPM na konci sledovaného měsíce	1 736	673	2 724	889	6 022
Počet uchazečů na jedno volné pracovní místo	2,0	5,1	2,8	3,0	2,8