



Úřad práce ČR

Krajská pobočka Úřadu práce ČR
v Liberci

Měsíční statistická zpráva
červen 2016

Zpracoval: *Ing. Petr Malkovský*

<https://portal.mpsv.cz/upcr/kp/lbk/kop/liberec/statistiky>

Informace o nezaměstnanosti v Libereckém kraji

k 30. 6. 2016

V tomto měsíci celkový počet uchazečů o zaměstnání oproti minulému měsíci klesl o 3,5 % na 16 488, počet hlášených volných pracovních míst klesl o 2,2 % na 5 890 a podíl nezaměstnaných osob klesl na 5,3 %.

K 30. 6. 2016 evidoval Úřad práce ČR (ÚP ČR), Krajská pobočka v Liberci celkem 16 488 uchazečů o zaměstnání. Jejich počet byl o 600 nižší než na konci předchozího měsíce, ve srovnání se stejným obdobím minulého roku je nižší o 3 417 osob. Z tohoto počtu bylo 15 355 dosažitelných uchazečů o zaměstnání ve věku 15 – 64 let. Bylo to o 567 méně než na konci předchozího měsíce. Ve srovnání se stejným obdobím minulého roku byl jejich počet nižší o 3 420 osob.

V průběhu měsíce bylo nově zaevidováno 1 840 osob. Ve srovnání s minulým měsícem to bylo více o 1 osobu a v porovnání se stejným obdobím předchozího roku méně o 52 osob. Z evidence během měsíce odešlo celkem 2 440 uchazečů (ukončená evidence, vyřazení uchazeči). Bylo to o 421 osob méně než v předchozím měsíci a o 148 osob méně než ve stejném měsíci minulého roku.

Meziměsíční pokles nezaměstnaných byl zaznamenán ve všech okresech Libereckého kraje. Ke konci měsíce bylo evidováno na ÚP ČR, Krajské pobočce v Liberci 9 032 žen. Jejich podíl na celkovém počtu uchazečů činil 54,8 %.

V evidenci bylo 2 302 osob se zdravotním postižením, což představovalo 14,0 % z celkového počtu nezaměstnaných.

Ke konci tohoto měsíce bylo evidováno 691 absolventů škol všech stupňů vzdělání a mladistvých, jejich počet klesl ve srovnání s předchozím měsícem o 94 osob a ve srovnání se stejným měsícem minulého roku byl nižší o 131 osob. Na celkové nezaměstnanosti se podíleli 4,2 %.

Podporu v nezaměstnanosti pobíralo 3 830 uchazečů o zaměstnání, tj. 23,2 % všech uchazečů vedených v evidenci.

Podíl nezaměstnaných osob, tj. počet dosažitelných uchazečů o zaměstnání ve věku 15 -64 let k obyvatelstvu stejného věku, se meziměsíčně snížil o 0,2 p. b. K 30. 6. 2016 tedy činil 5,3 %.

Podíl nezaměstnaných osob stejný nebo vyšší než krajský průměr vykázal jeden okres. Nejvyšší byl v okrese Liberec (6,2 %). Nejnižší podíl nezaměstnaných osob byl zaznamenán v okrese Česká Lípa (4,2 %).

Podíl nezaměstnaných žen klesl o 0,1 p. b. na 5,9 %, podíl nezaměstnaných mužů se meziměsíčně snížil o 0,3 p. b. a ke konci měsíce činil 4,8 %.

Kraj evidoval k 30. 6. 2016 celkem 5 890 volných pracovních míst. Jejich počet byl o 132 nižší než v předchozím měsíci a o 473 vyšší než ve stejném měsíci minulého roku. Na jedno volné pracovní místo připadalo v průměru 2,8 uchazeče, z toho nejvíce v okresech Jablonec nad Nisou (4,6) a Semily (3,0). Z celkového počtu nahlášených volných míst bylo 507 vhodných pro osoby se zdravotním postižením (OZP), na jedno volné pracovní místo připadalo 4,5 OZP. Volných pracovních míst pro absolventy a mladistvé bylo registrováno 1 505, na jedno volné místo připadalo 0,5 uchazečů této kategorie.

V rámci aktivní politiky zaměstnanosti (APZ) bylo k 30. 6. 2016 prostřednictvím příspěvků v rámci APZ podpořeno 2 948 uchazečů.

Nejčastějšími obory činností, které byly v tomto měsíci podpořeny prostřednictvím SÚPM – SVČ, jsou cukrářství a pekařství.

Informace o vývoji nezaměstnanosti v ČR v elektronické formě jsou zveřejněny na internetové adrese <http://portal.mpsv.cz/sz/stat>.

1. Základní charakteristika vývoje nezaměstnanosti a volných pracovních míst v Libereckém kraji

Tabulka č. 1 - Vývoj nezaměstnanosti

ukazatel (celkový počet)		stav k		
		<i>Před rokem</i>	<i>Minulý měsíc</i>	Aktuální měsíc
evidovaní uchazeči o zaměstnání		19 905	17 088	16 488
- z toho	ženy	10 861	9 198	9 032
	absolventi a mladiství	822	785	691
	uchazeči se zdravotním postižením	2 625	2 364	2 302
uchazeči s nárokem na PvN		4 014	4 106	3 830
podíl nezaměstnaných osob v % ¹⁾		6,4	5,5	5,3
volná pracovní místa		5 417	6 022	5 890
počet uchazečů na 1 volné pracovní místo		3,7	2,8	2,8

1) od ledna 2013 nový ukazatel registrované nezaměstnanosti (zpětně dopočítán až do ledna 2005, zveřejňován již ve IV. čtvrtletí 2012)

Tabulka č. 2 - Tok nezaměstnanosti

ukazatel (celkový počet)	stav k		
	<i>Před rokem</i>	<i>Minulý měsíc</i>	Aktuální měsíc
nově evidovaní uchazeči o zaměstnání - ve sled. měsíci	1 892	1 839	1 840
uchazeči s ukonč. evidencí a vyřazení - ve sled. měsíci	2 588	2 861	2 440
- z toho umístění celkem	1 705	1 919	1 493
- z toho umístění úřadem práce	477	446	410

2. Aktivní politika zaměstnanosti v Libereckém kraji

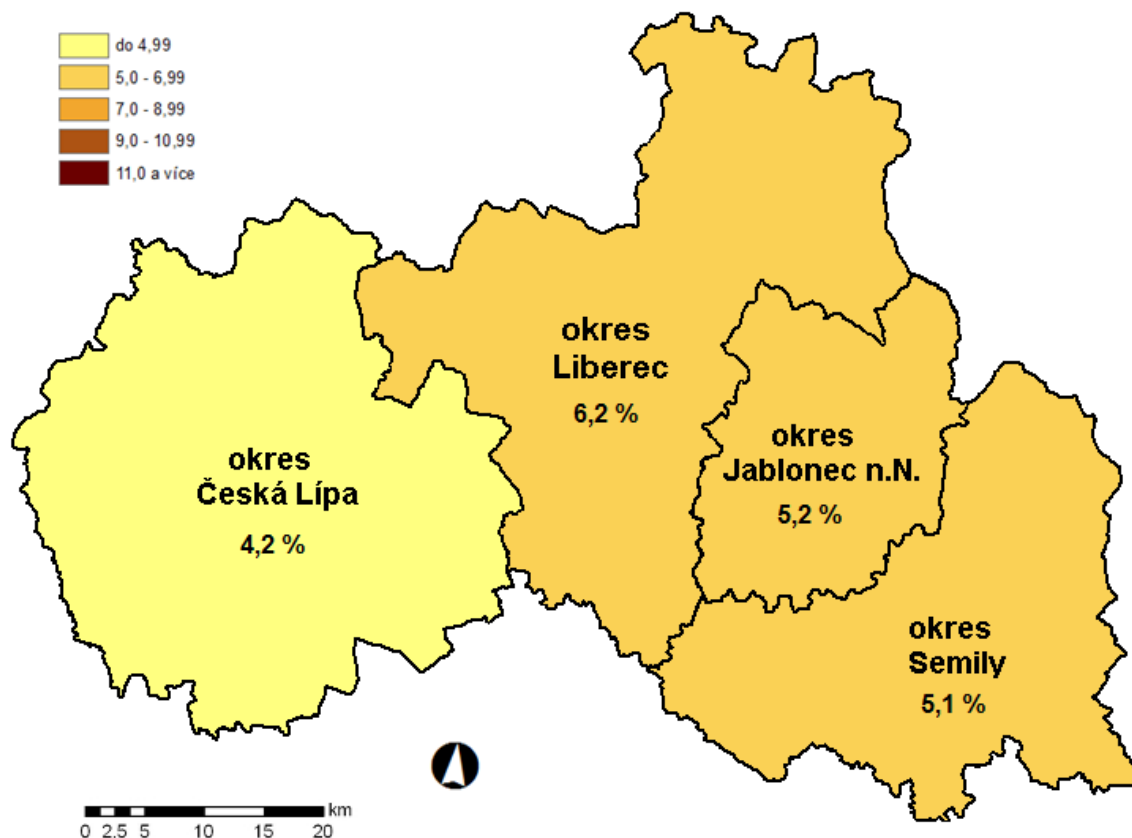
Tabulka č. 3 – Uchazeči o zaměstnání podpoření v rámci vybraných nástrojů APZ a rekvalifikace uchazečů a zájemců o zaměstnání

ukazatel (celkový počet)	Stav k 30.6.2015	Stav k 30.6.2016	stav od počátku roku k	
			30.6.2015	30.6.2016
uchazeči podpoření v rámci APZ				
veřejně prospěšné práce (VPP)	90	264	45	267
ESF - VPP ¹⁾	1 301	1 086	1 258	638
společensky účelná prac. místa (SÚPM)	38	101	29	74
ESF - SÚPM ¹⁾	748	1 088	833	772
SÚPM - samostatně výděleč. činnost (SVČ)	222	227	90	64
chrán. prac. místa - SVČ osob se ZP	8	3	1	0
projekty ESF OP LZZ – cílené programy	99	0	92	0
rekvalifikace uchazečů a zájemců o zaměstnání				
uchazeči a zájemci zařazení do rekvalifikací vč. ESF	124	9	736	388
uchazeči a zájemci, kteří zahájili zvolenou rekvalifikaci vč. ESF	218	31	582	312

1) spolufinancováno převážně z Evropského sociálního fondu

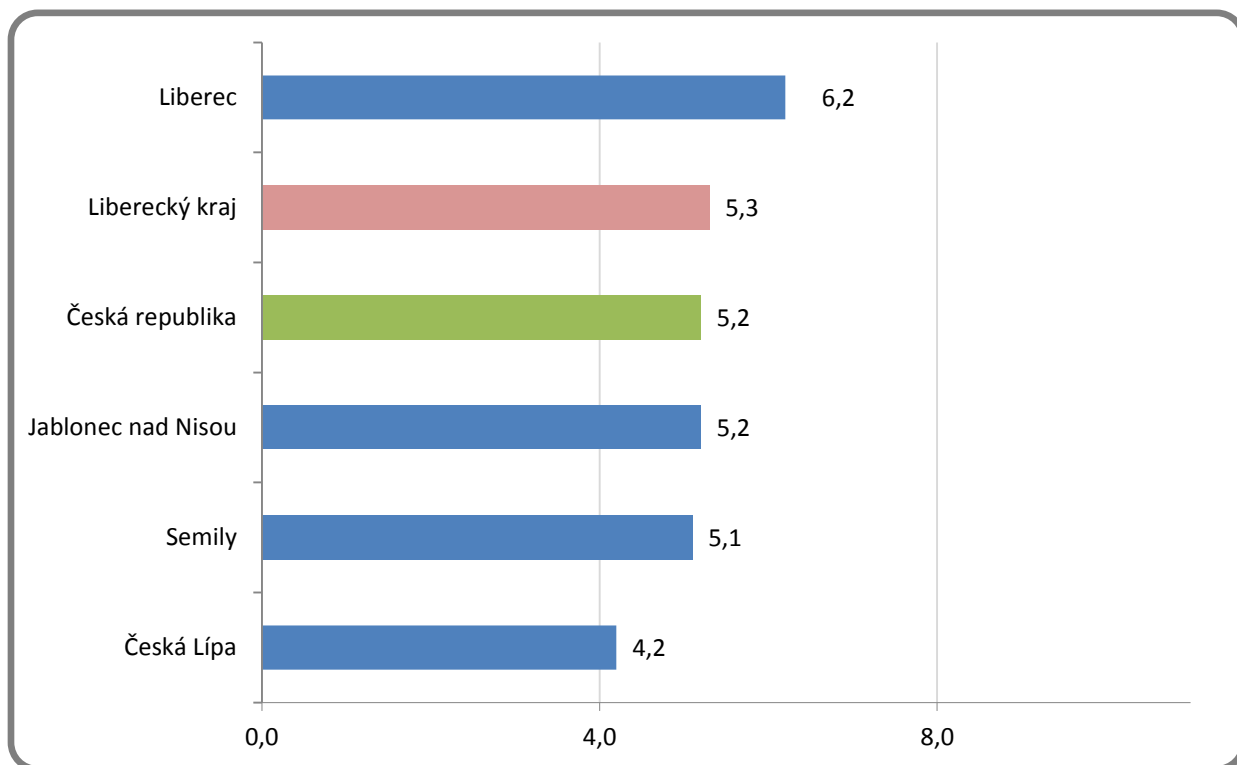
MAPA

Podíl nezaměstnaných osob v okresech kraje (mapa kraje)

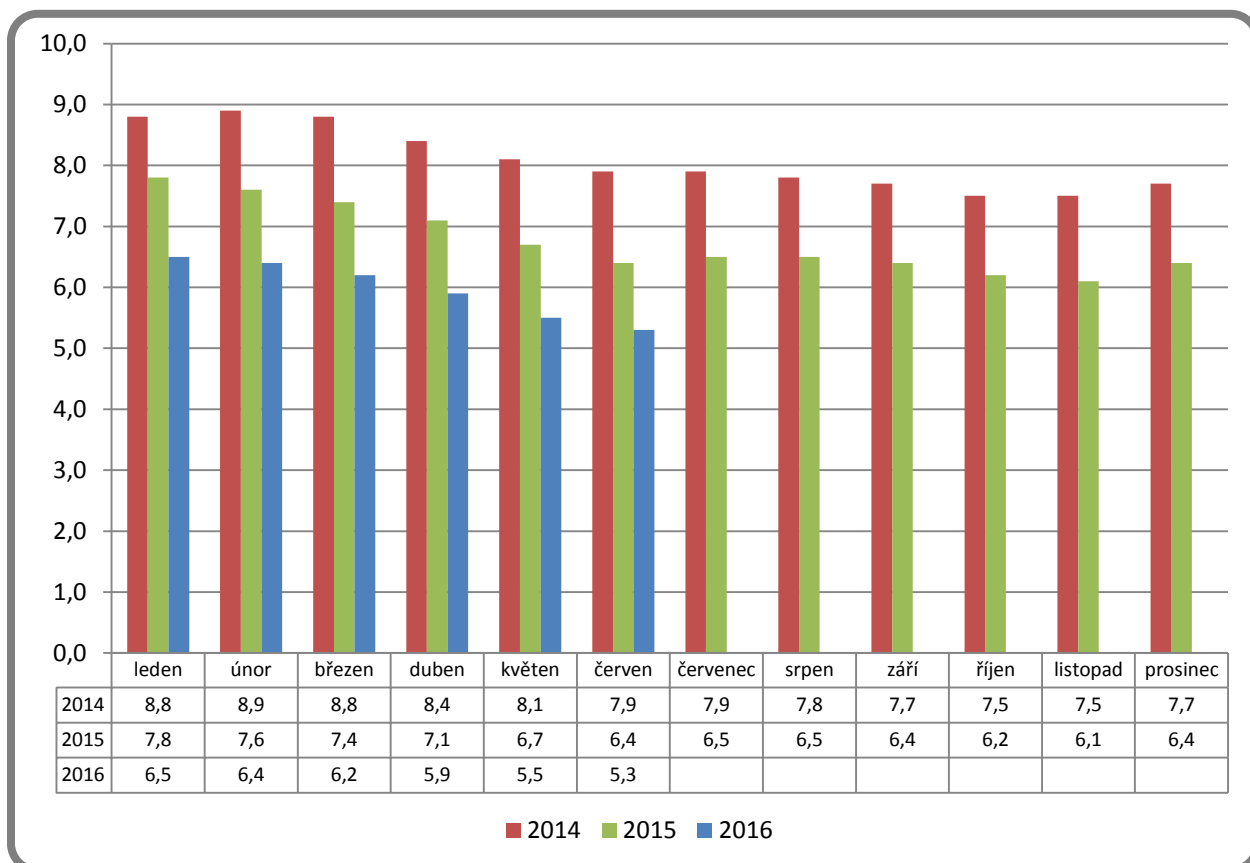


GRAFY

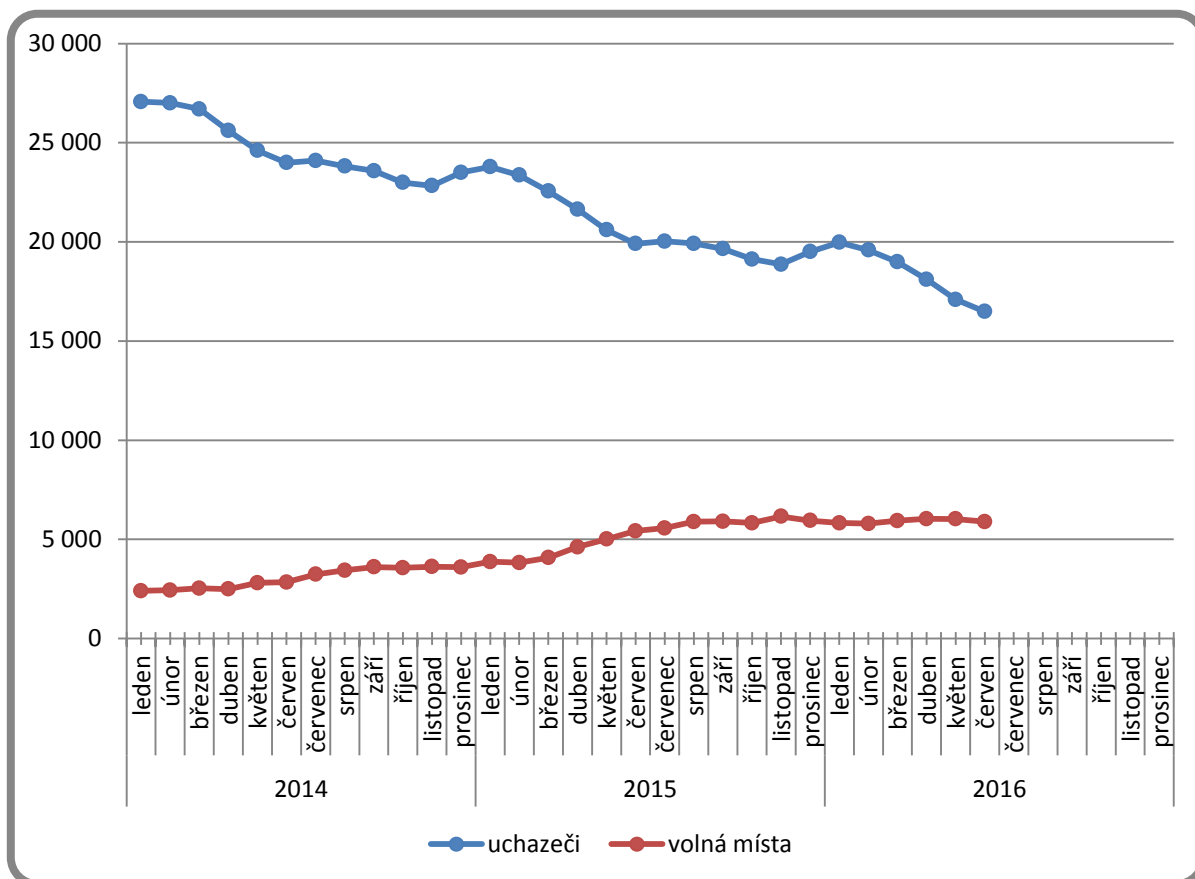
1. Podíl nezaměstnaných osob v okresech Libereckého kraje a v ČR k 30. 6. 2016



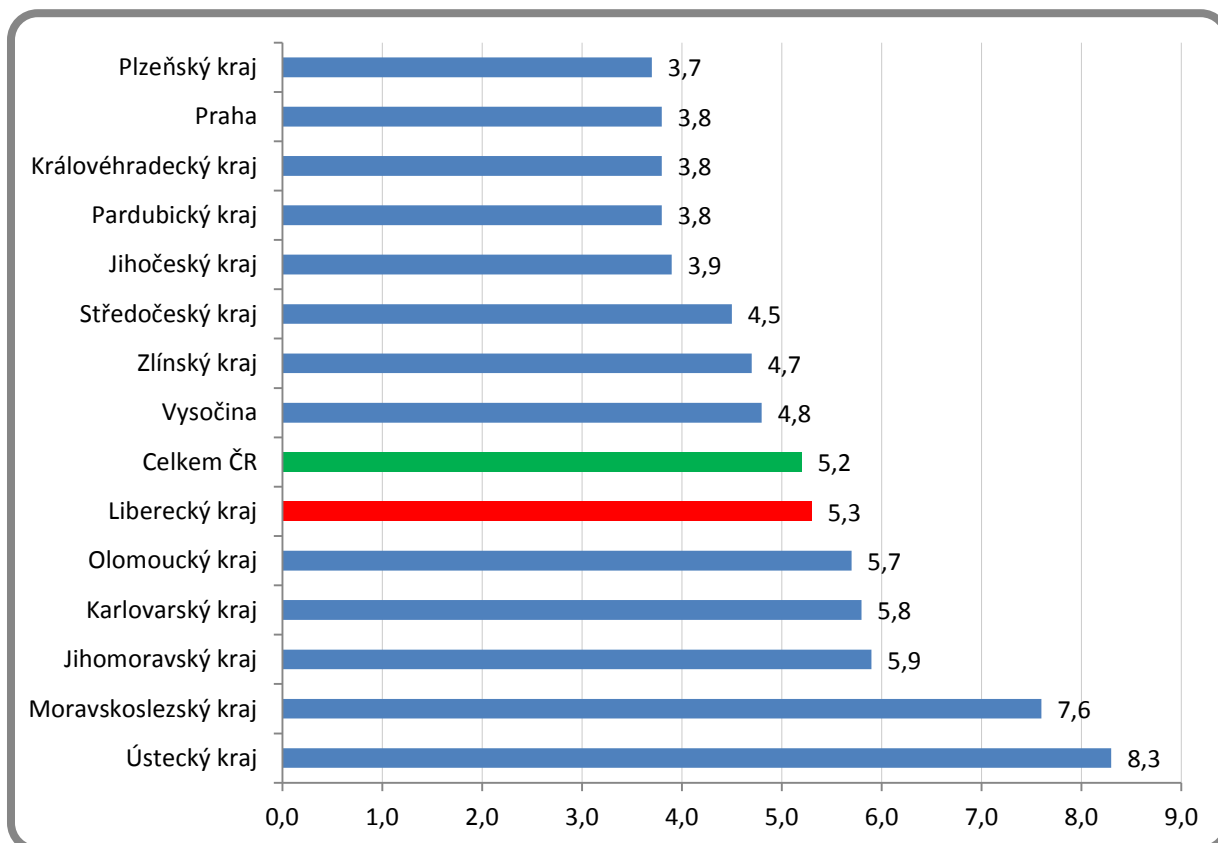
2. Vývoj podílu nezaměstnaných v Libereckém kraji v letech 2014 – 2016



3. Vývoj počtu uchazečů a VPM v Libereckém kraji v letech 2014 - 2016



4. Podíl nezaměstnaných osob v jednotlivých krajích ČR k 30. 6. 2016 v %



5. Setřídění okresů k 30. 6. 2016

	PNO v %		mezimés. přírůst./ úbytek nezam. v %		počet uchazečů na 1 VPM	
1	Most	11,0	Praha-západ	0,7	Karviná	13,8
2	Karviná	10,6	Písek	0,4	Ústí nad Labem	11,7
3	Ústí nad Labem	9,7	Mladá Boleslav	-0,5	Chomutov	10,8
4	Ostrava-město	9,5	Karviná	-0,8	Sokolov	8,0
5	Chomutov	9,1	Ostrava-město	-0,8	Bruntál	7,6
6	Bruntál	8,8	Kutná Hora	-1,0	Jeseník	6,7
7	Děčín	7,9	Beroun	-1,1	Hodonín	6,5
8	Sokolov	7,8	Jablonec nad Nisou	-1,1	Most	6,4
9	Louny	7,4	Nymburk	-1,1	Znojmo	6,4
10	Hodonín	7,3	Rokycany	-1,2	Děčín	5,5
11	Brno-město	7,1	Prostějov	-1,2	Opava	5,1
12	Znojmo	7,1	Brno-město	-1,3	Ostrava-město	5,0
13	Teplice	6,9	Plzeň-jih	-1,3	Kladno	4,8
14	Přerov	6,7	Plzeň-sever	-1,4	Kroměříž	4,6
15	Jeseník	6,6	Kladno	-1,4	Teplice	4,6
16	Kladno	6,4	Teplice	-1,6	Litoměřice	4,6
17	Litoměřice	6,3	Rychnov nad Kněžnou	-1,6	Jablonec nad Nisou	4,6
18	Liberec	6,2	Chomutov	-1,6	Louny	4,2
19	Příbram	6,1	Náchod	-1,7	Brno-město	4,2
20	Třebíč	6,1	Tábor	-1,9	Frýdek-Místek	4,0
21	Kolín	5,9	Plzeň-město	-1,9	Třebíč	3,9
22	Šumperk	5,9	Žďár nad Sázavou	-2,0	Šumperk	3,9
23	Karlovy Vary	5,9	Olomouc	-2,0	Žďár nad Sázavou	3,8
24	Mělník	5,8	Blansko	-2,0	Blansko	3,8
25	Kroměříž	5,8	Praha	-2,2	Náchod	3,6
26	Nymburk	5,8	Mělník	-2,2	Karlovy Vary	3,6
27	Olomouc	5,7	Kroměříž	-2,3	Přerov	3,4
28	Český Krumlov	5,6	Frýdek-Místek	-2,3	Strakonice	3,3
29	Vsetín	5,6	Louny	-2,3	Nymburk	3,2
30	Kutná Hora	5,5	Nový Jičín	-2,4	Vyškov	3,2
31	Opava	5,4	Havlíčkův Brod	-2,4	Havlíčkův Brod	3,1
32	Tábor	5,3	Ústí nad Labem	-2,5	Olomouc	3,1
33	Jablonec nad Nisou	5,2	Litoměřice	-2,5	Semily	3,0
34	Semily	5,1	Přerov	-2,5	Jihlava	2,9
35	Žďár nad Sázavou	5,1	Prachatice	-2,5	Mělník	2,9
36	Tachov	4,9	Jihlava	-2,5	Tábor	2,9
37	Rakovník	4,8	Vyškov	-2,6	Kolín	2,8
38	Blansko	4,7	Strakonice	-2,6	Brno-venkov	2,8
39	Frýdek-Místek	4,7	Třebíč	-2,6	Kutná Hora	2,8
40	Břeclav	4,7	Tachov	-2,6	Břeclav	2,7
41	Svitavy	4,7	Most	-2,6	Liberec	2,7
42	Havlíčkův Brod	4,6	Hradec Králové	-2,7	Příbram	2,6
43	Hradec Králové	4,6	Liberec	-2,8	Prostějov	2,6
44	Strakonice	4,6	Bruntál	-2,8	Praha-západ	2,6
45	Brno-venkov	4,4	Šumperk	-2,9	Vsetín	2,5
46	Jihlava	4,3	Benešov	-2,9	Svitavy	2,4
47	Trutnov	4,3	Děčín	-2,9	Hradec Králové	2,4
48	Beroun	4,3	Sokolov	-3,0	Chrudim	2,4
49	Uherské Hradiště	4,2	Uherské Hradiště	-3,0	Trutnov	2,3
50	Česká Lípa	4,2	Hodonín	-3,0	Nový Jičín	2,3
51	Nový Jičín	4,1	Pardubice	-3,1	Česká Lípa	2,1
52	Domažlice	4,0	Jičín	-3,2	Rakovník	2,0
53	Náchod	4,0	Domažlice	-3,5	Jindřichův Hradec	2,0
54	Zlín	3,9	Rakovník	-3,6	Jičín	1,9
55	Prostějov	3,8	Karlovy Vary	-3,8	Uherské Hradiště	1,9
56	Praha	3,8	Brno-venkov	-3,8	Praha	1,9
57	Cheb	3,8	Pelhřimov	-3,8	Zlín	1,8
58	Ústí nad Orlicí	3,7	Klatovy	-3,9	Český Krumlov	1,8
59	Vyškov	3,7	Praha-východ	-4,0	Benešov	1,7
60	Plzeň-město	3,6	Břeclav	-4,1	Plzeň-sever	1,7
61	Chrudim	3,5	Opava	-4,2	Mladá Boleslav	1,6
62	Klatovy	3,5	Kolín	-4,3	České Budějovice	1,6
63	Pardubice	3,5	České Budějovice	-4,3	Ústí nad Orlicí	1,5
64	Plzeň-sever	3,5	Vsetín	-4,5	Písek	1,5
65	Praha-západ	3,4	Zlín	-4,5	Plzeň-jih	1,5
66	České Budějovice	3,4	Semily	-4,6	Beroun	1,5
67	Plzeň-jih	3,3	Příbram	-4,8	Pelhřimov	1,5
68	Písek	3,3	Trutnov	-5,0	Klatovy	1,4
69	Rokycany	3,2	Jeseník	-5,3	Plzeň-město	1,3
70	Prachatice	3,2	Ústí nad Orlicí	-5,6	Cheb	1,3
71	Pelhřimov	3,0	Znojmo	-6,0	Tachov	1,3
72	Mladá Boleslav	2,9	Česká Lípa	-6,5	Prachatice	1,1
73	Jičín	2,8	Svitavy	-6,6	Praha-východ	1,1
74	Benešov	2,7	Chrudim	-6,7	Domažlice	1,0
75	Jindřichův Hradec	2,6	Cheb	-7,4	Pardubice	0,9
76	Praha-východ	2,0	Český Krumlov	-7,6	Rokycany	0,9
77	Rychnov nad Kněžnou	1,9	Jindřichův Hradec	-9,1	Rychnov nad Kněžnou	0,8
	Celkem ČR	5,2	Celkem ČR	-2,6	Celkem ČR	2,9

6. Základní statistické ukazatele jednotlivých okresů Libereckého kraje

Trh práce Libereckého kraje - měsíční statistika k 30. 6. 2016					
	Česká Lípa	Jablonec n/N	Liberec	Semily	Kraj
Uchazeči o zaměstnání					
Uchazeči na konci předchozího měsíce	3 481	3 403	7 557	2 647	17 088
Nově hlášení	451	366	750	273	1 840
Ukončená evidence a vyřazení	678	404	964	394	2 440
Z toho umístění	394	259	591	249	1 493
Uchazeči na konci sledovaného měsíce	3 254	3 365	7 343	2 526	16 488
Placení	830	746	1 633	621	3 830
<i>Procent</i>	25,5%	22,2%	22,2%	24,6%	23,2%
Ženy	1 819	1 816	4 034	1 363	9 032
<i>Procent</i>	55,9%	54,0%	54,9%	54,0%	54,8%
Muži	1 435	1 549	3 309	1 163	7 456
<i>Procent</i>	44,1%	46,0%	45,1%	46,0%	45,2%
Uchazeči se zdravotním postižením (ZP)	537	391	903	471	2 302
<i>Procent</i>	16,5%	11,6%	12,3%	18,6%	14,0%
Absolventi a mladiství	120	174	284	113	691
<i>Procent</i>	3,7%	5,2%	3,9%	4,5%	4,2%
Absolventi	73	84	190	96	443
<i>Procent</i>	2,2%	2,5%	2,6%	3,8%	2,7%
Mladiství do 18 let	47	91	94	17	249
<i>Procent</i>	1,4%	2,7%	1,3%	0,7%	1,5%
Dosažitelní uchazeči ve věku 15-64 let	2 891	3 027	6 969	2 468	15 355
Obyvatelstvo ve věku 15-64 let	69 068	58 448	112 999	48 103	288 618
Podíl nezaměstnaných osob	4,2%	5,2%	6,2%	5,1%	5,3%
Volná pracovní místa					
VPM na konci předchozího měsíce	1 736	673	2 724	889	6 022
VPM na konci sledovaného měsíce	1 544	739	2 765	842	5 890
Počet uchazečů na jedno volné pracovní místo	2,1	4,6	2,7	3,0	2,8