



Úřad práce ČR

Krajská pobočka Úřadu práce ČR
v Liberci

Měsíční statistická zpráva
červenec 2016

Zpracoval: *Ing. Petr Malkovský*

<https://portal.mpsv.cz/upcr/kp/lbk/kop/liberec/statistiky>

Informace o nezaměstnanosti v Libereckém kraji

k 31. 7. 2016

V tomto měsíci celkový počet uchazečů o zaměstnání oproti minulému měsíci vzrostl o 2,1 % na 16 835, počet hlášených volných pracovních míst vzrostl o 2,6 % na 6 044 a podíl nezaměstnaných osob vzrostl na 5,5 %.

K 31. 7. 2016 evidoval Úřad práce ČR (ÚP ČR), Krajská pobočka v Liberci celkem 16 835 uchazečů o zaměstnání. Jejich počet byl o 347 vyšší než na konci předchozího měsíce, ve srovnání se stejným obdobím minulého roku je nižší o 3 191 osob. Z tohoto počtu bylo 15 722 dosažitelných uchazečů o zaměstnání ve věku 15 – 64 let. Bylo to o 367 více než na konci předchozího měsíce. Ve srovnání se stejným obdobím minulého roku byl jejich počet nižší o 3 285 osob.

V průběhu měsíce bylo nově zaevidováno 2 205 osob. Ve srovnání s minulým měsícem to bylo více o 365 osob a v porovnání se stejným obdobím předchozího roku méně o 181 osob. Z evidence během měsíce odešlo celkem 1 858 uchazečů (ukončená evidence, vyřazení uchazeči). Bylo to o 582 osob méně než v předchozím měsíci a o 407 osob méně než ve stejném měsíci minulého roku.

Meziměsíční nárůst nezaměstnaných byl zaznamenán ve všech okresech Libereckého kraje. Ke konci měsíce bylo evidováno na ÚP ČR, Krajské pobočce v Liberci 9 411 žen. Jejich podíl na celkovém počtu uchazečů činil 55,9 %.

V evidenci bylo 2 306 osob se zdravotním postižením, což představovalo 13,7 % z celkového počtu nezaměstnaných.

Ke konci tohoto měsíce bylo evidováno 698 absolventů škol všech stupňů vzdělání a mladistvých, jejich počet vzrostl ve srovnání s předchozím měsícem o 7 osob a ve srovnání se stejným měsícem minulého roku byl nižší o 193 osob. Na celkové nezaměstnanosti se podíleli 4,1 %.

Podporu v nezaměstnanosti pobíralo 4 297 uchazečů o zaměstnání, tj. 25,5 % všech uchazečů vedených v evidenci.

Podíl nezaměstnaných osob, tj. počet dosažitelných uchazečů o zaměstnání ve věku 15 -64 let k obyvatelstvu stejného věku, se meziměsíčně zvýšil o 0,2 p. b. K 31. 7. 2016 tedy činil 5,5 %.

Podíl nezaměstnaných osob stejný nebo vyšší než krajský průměr vykázal jeden okres. Nejvyšší byl v okrese Liberec (6,3 %). Nejnižší podíl nezaměstnaných osob byl zaznamenán v okrese Česká Lípa (4,3 %).

Podíl nezaměstnaných žen vzrostl o 0,3 p. b. na 6,2 %, podíl nezaměstnaných mužů se meziměsíčně nezměnil a ke konci měsíce činil 4,8 %.

Kraj evidoval k 31. 7. 2016 celkem 6 044 volných pracovních míst. Jejich počet byl o 154 vyšší než v předchozím měsíci a o 479 vyšší než ve stejném měsíci minulého roku. Na jedno volné pracovní místo připadalo v průměru 2,8 uchazeče, z toho nejvíce v okresech Jablonec nad Nisou (4,2) a Semily (3,1). Z celkového počtu nahlášených volných míst bylo 584 vhodných pro osoby se zdravotním postižením (OZP), na jedno volné pracovní místo připadalo 3,9 OZP. Volných pracovních míst pro absolventy a mladistvé bylo registrováno 1 542, na jedno volné místo připadalo 0,5 uchazečů této kategorie.

V rámci aktivní politiky zaměstnanosti (APZ) bylo k 31. 7. 2016 prostřednictvím příspěvků v rámci APZ podpořeno 2 758 uchazečů.

Nejčastějšími obory činností, které byly v tomto měsíci podpořeny prostřednictvím SÚPM – SVČ, jsou masérské služby, přípravné a dokončovací stavební práce, výroba a zpracování skla.

Informace o vývoji nezaměstnanosti v ČR v elektronické formě jsou zveřejněny na internetové adrese <http://portal.mpsv.cz/sz/stat>.

1. Základní charakteristika vývoje nezaměstnanosti a volných pracovních míst v Libereckém kraji

Tabulka č. 1 - Vývoj nezaměstnanosti

ukazatel (celkový počet)		stav k		
		Před rokem	Minulý měsíc	Aktuální měsíc
evidovaní uchazeči o zaměstnání		20 026	16 488	16 835
- z toho	ženy	11 160	9 032	9 411
	absolventi a mladiství	891	691	698
	uchazeči se zdravotním postižením	2 636	2 302	2 306
uchazeči s nárokem na PvN		4 265	3 830	4 297
podíl nezaměstnaných osob v % ¹⁾		6,5	5,3	5,5
volná pracovní místa		5 565	5 890	6 044
počet uchazečů na 1 volné pracovní místo		3,6	2,8	2,8

1) od ledna 2013 nový ukazatel registrované nezaměstnanosti (zpětně dopočítán až do ledna 2005, zveřejňován již ve IV. čtvrtletí 2012)

Tabulka č. 2 - Tok nezaměstnanosti

ukazatel (celkový počet)	stav k		
	Před rokem	Minulý měsíc	Aktuální měsíc
nově evidovaní uchazeči o zaměstnání - ve sled. měsíci	2 386	1 840	2 205
uchazeči s ukonč. evidencí a vyřazení - ve sled. měsíci	2 265	2 440	1 858
- z toho umístění celkem	1 412	1 493	1 093
- z toho umístění úřadem práce	441	410	241

2. Aktivní politika zaměstnanosti v Libereckém kraji

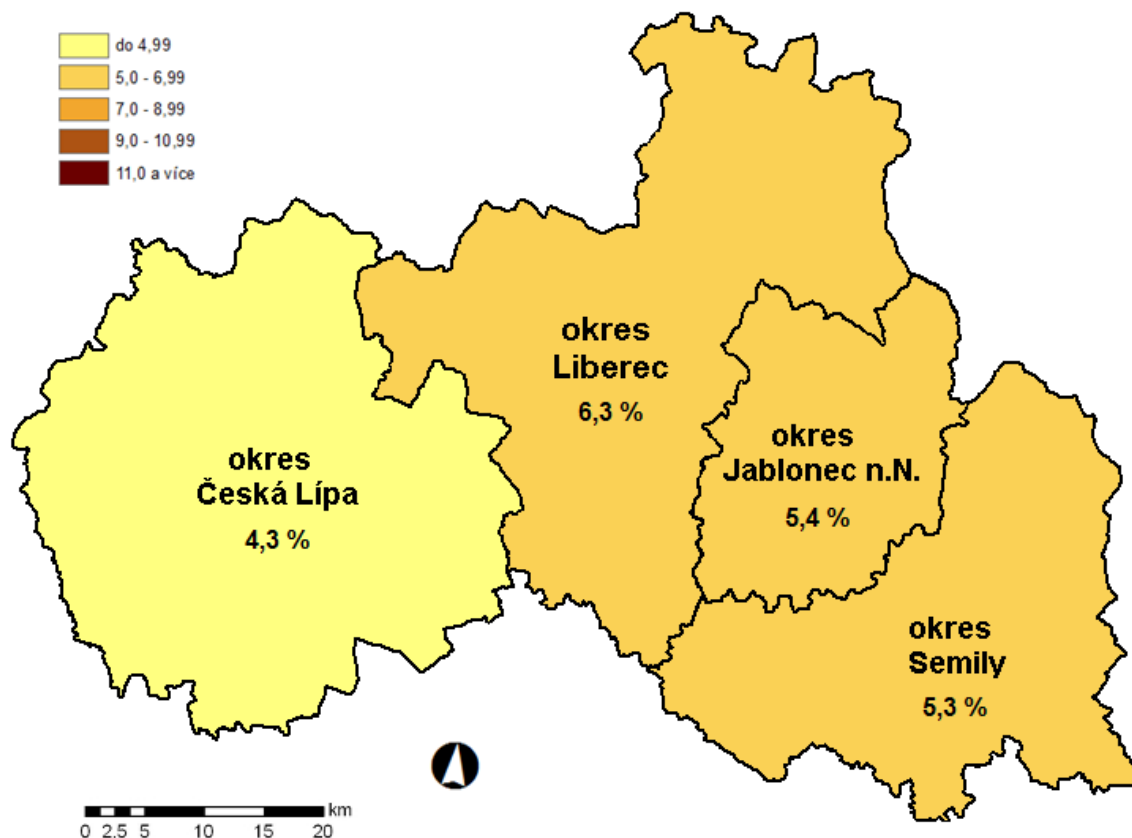
Tabulka č. 3 – Uchazeči o zaměstnání podpoření v rámci vybraných nástrojů APZ a rekvalifikace uchazečů a zájemců o zaměstnání

ukazatel (celkový počet)	Stav k 31.7.2015	Stav k 31.7.2016	stav od počátku roku k	
			31.7.2015	31.7.2016
uchazeči podpoření v rámci APZ				
veřejně prospěšné práce (VPP)	46	295	48	313
ESF - VPP ¹⁾	1 349	949	1 387	678
společensky účelná prac. místa (SÚPM)	22	137	27	113
ESF - SÚPM ¹⁾	752	982	1 007	817
SÚPM - samostatně výděleč. činnost (SVČ)	208	222	99	71
chrán. prac. místa - SVČ osob se ZP	10	3	3	0
projekty ESF OP LZZ – cílené programy	77	0	93	0
rekvalifikace uchazečů a zájemců o zaměstnání				
uchazeči a zájemci zařazení do rekvalifikací vč. ESF	55	16	812	413
uchazeči a zájemci, kteří zahájili zvolenou rekvalifikaci vč. ESF	158	16	633	320

1) spolufinancováno převážně z Evropského sociálního fondu

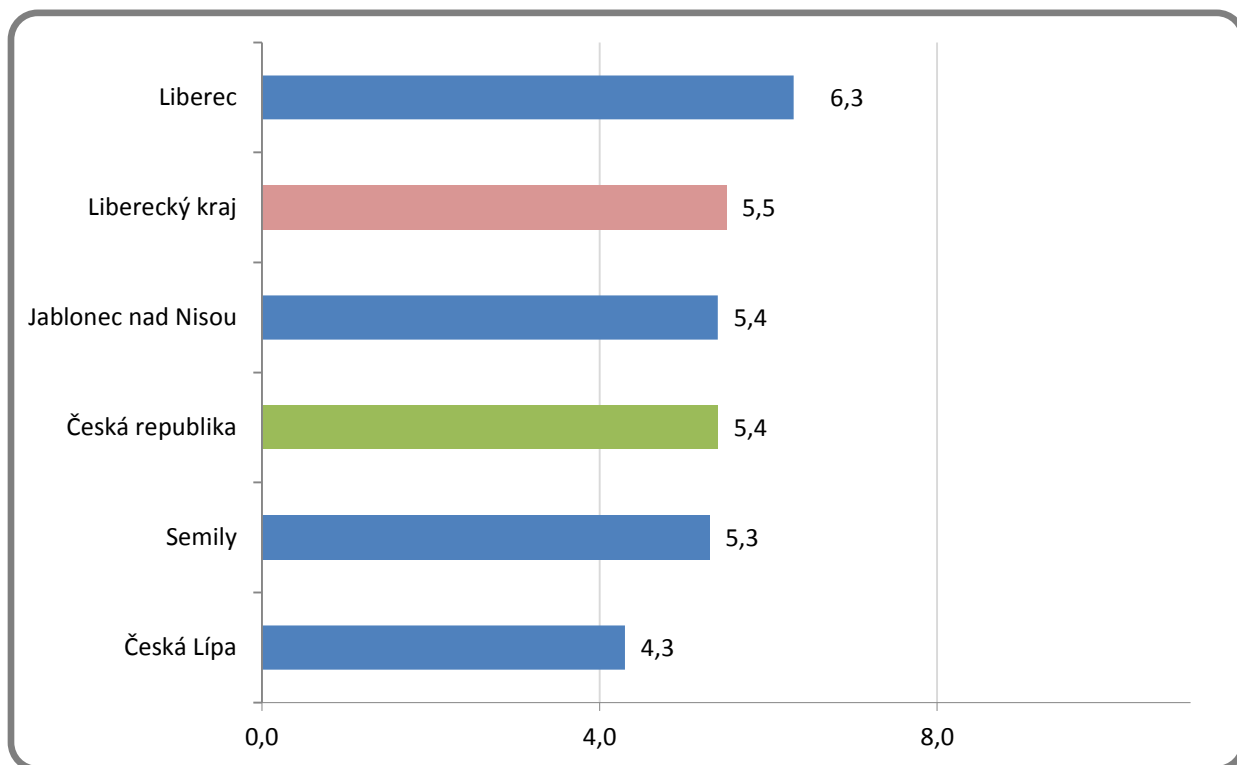
MAPA

Podíl nezaměstnaných osob v okresech kraje (mapa kraje)

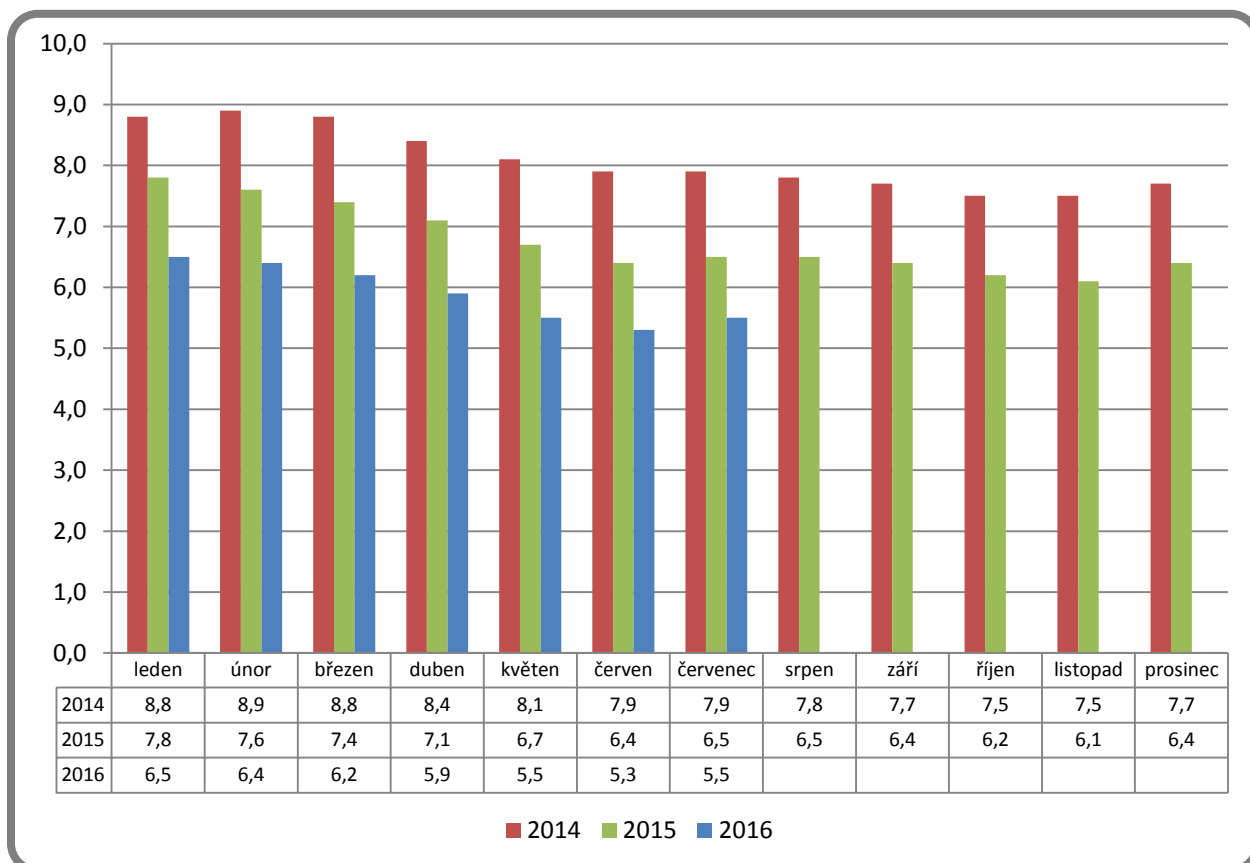


GRAFY

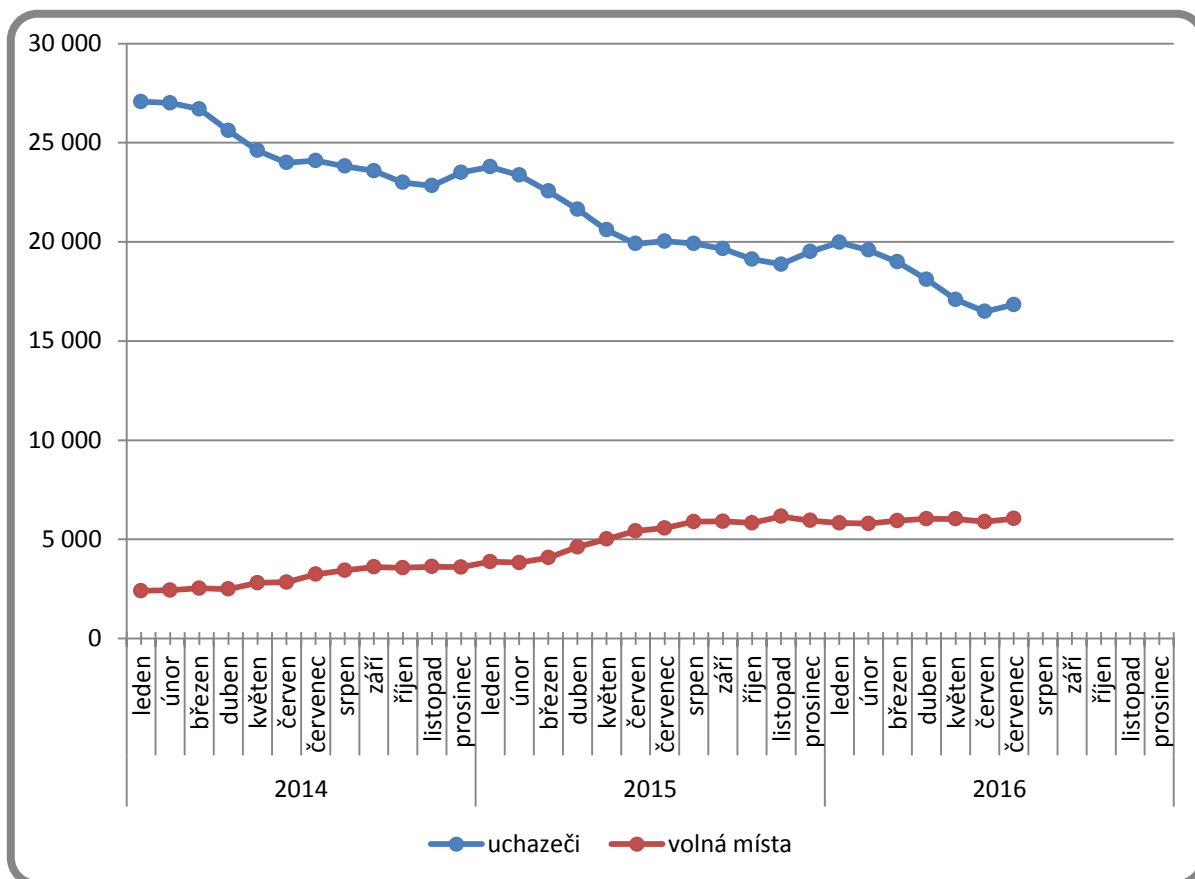
1. Podíl nezaměstnaných osob v okresech Libereckého kraje a v ČR k 31. 7. 2016



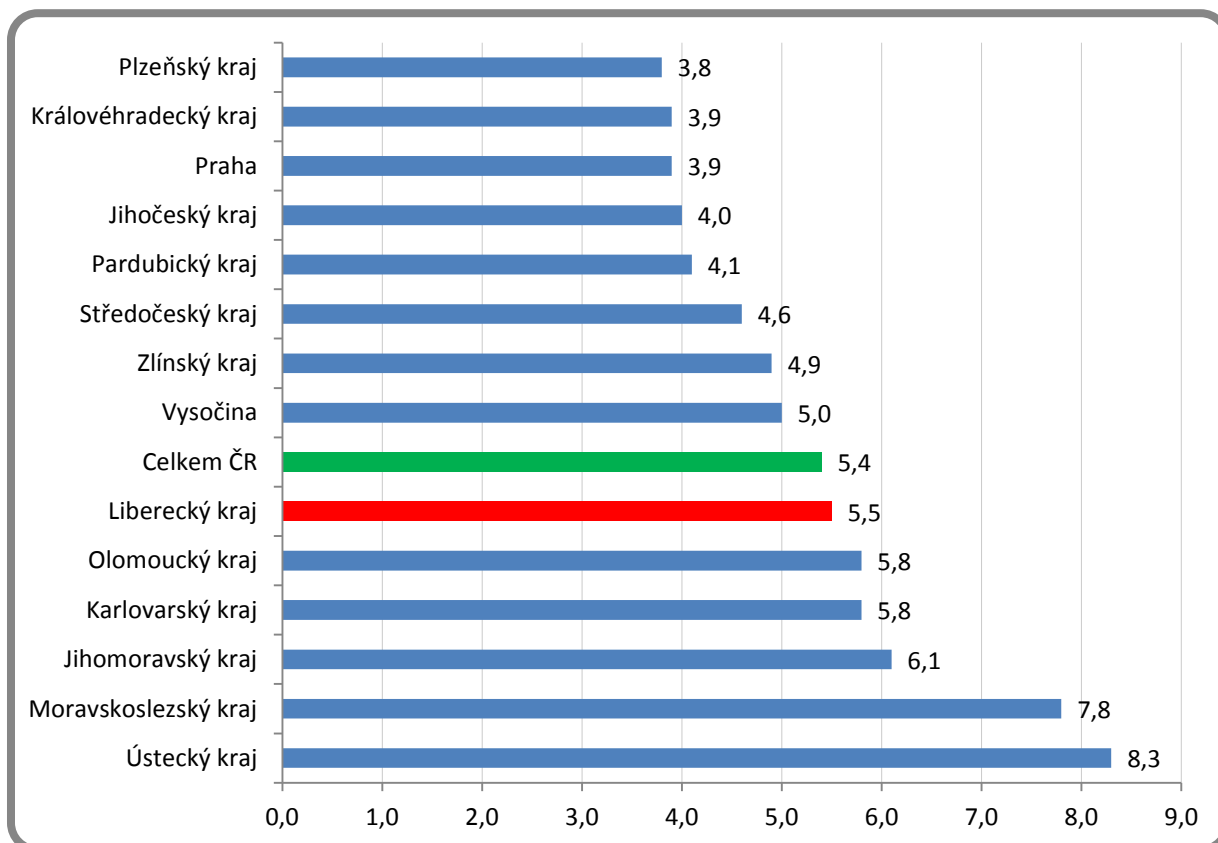
2. Vývoj podílu nezaměstnaných v Libereckém kraji v letech 2014 – 2016



3. Vývoj počtu uchazečů a VPM v Libereckém kraji v letech 2014 - 2016



4. Podíl nezaměstnaných osob v jednotlivých krajích ČR k 31. 7. 2016 v %



5. Setřídění okresů k 31. 7. 2016

SETŘÍDĚNÍ OKRESŮ k 31. červenci 2016						
	PNO v %		meziměs. přrůst./ úbytek nezam. v %		počet uchazečů na 1 VPM	
1	Most	11,0	Svitavy	7,8	Karviná	13,8
2	Karviná	10,8	Rychnov nad Kněžnou	7,2	Ústí nad Labem	11,8
3	Ostrava-město	9,7	Chrudim	7,1	Chomutov	11,6
4	Ústí nad Labem	9,7	Ústí nad Orlicí	6,9	Sokolov	11,0
5	Chomutov	9,0	Jihlava	6,3	Hodonín	8,6
6	Bruntál	8,9	Pelhřimov	6,1	Jeseník	7,0
7	Děčín	8,0	Pardubice	6,0	Bruntál	7,0
8	Sokolov	7,8	Jičín	5,5	Znojmo	6,3
9	Hodonín	7,5	Nový Jičín	5,3	Most	6,2
10	Znojmo	7,4	Plzeň-město	4,8	Děčín	5,6
11	Brno-město	7,3	Havlíčkův Brod	4,8	Opava	5,4
12	Louny	7,3	České Budějovice	4,5	Ostrava-město	4,9
13	Teplice	6,9	Náchod	4,3	Litoměřice	4,8
14	Přerov	6,8	Zlín	4,3	Brno-město	4,4
15	Jeseník	6,6	Frydek-Místek	4,3	Louny	4,4
16	Kladno	6,5	Brno-venkov	3,9	Teplice	4,3
17	Litoměřice	6,4	Praha-východ	3,8	Jablonec nad Nisou	4,2
18	Třebíč	6,3	Znojmo	3,7	Kroměříž	4,2
19	Liberec	6,3	Žďár nad Sázavou	3,7	Kladno	4,2
20	Příbram	6,2	Klatovy	3,6	Žďár nad Sázavou	4,0
21	Šumperk	6,1	Mladá Boleslav	3,5	Šumperk	4,0
22	Kolín	6,0	Rokycany	3,5	Frydek-Místek	3,9
23	Kroměříž	6,0	Břeclav	3,3	Přerov	3,8
24	Mělník	5,9	Šumperk	3,2	Blansko	3,8
25	Nymburk	5,9	Opava	3,2	Náchod	3,8
26	Karlovy Vary	5,8	Plzeň-sever	3,2	Třebíč	3,8
27	Vsetín	5,8	Jablonec nad Nisou	3,2	Nymburk	3,5
28	Olomouc	5,7	Tábor	2,9	Karlovy Vary	3,4
29	Český Krumlov	5,6	Hradec Králové	2,9	Mělník	3,3
30	Kutná Hora	5,6	Strakonice	2,8	Havlíčkův Brod	3,1
31	Opava	5,6	Vsetín	2,8	Strakonice	3,1
32	Tábor	5,4	Třebíč	2,7	Olomouc	3,1
33	Jablonec nad Nisou	5,4	Semily	2,7	Semily	3,1
34	Semily	5,3	Praha	2,6	Jihlava	3,0
35	Žďár nad Sázavou	5,3	Písek	2,5	Vyškov	3,0
36	Svitavy	5,1	Uherské Hradiště	2,4	Tábor	3,0
37	Tachov	5,0	Beroun	2,3	Kolín	3,0
38	Frydek-Místek	4,9	Plzeň-jih	2,3	Břeclav	2,7
39	Břeclav	4,9	Blansko	2,2	Kutná Hora	2,7
40	Blansko	4,9	Brno-město	2,1	Liberec	2,7
41	Havlíčkův Brod	4,8	Kroměříž	2,1	Brno-venkov	2,6
42	Rakovník	4,8	Prachatice	2,1	Hradec Králové	2,6
43	Hradec Králové	4,7	Česká Lípa	2,0	Prostějov	2,6
44	Strakonice	4,7	Praha-západ	2,0	Příbram	2,6
45	Brno-venkov	4,6	Domažlice	1,9	Svitavy	2,6
46	Jihlava	4,6	Kutná Hora	1,9	Trutnov	2,5
47	Nový Jičín	4,4	Vyškov	1,8	Vsetín	2,5
48	Beroun	4,4	Hodonín	1,8	Chrudim	2,4
49	Trutnov	4,4	Prostějov	1,7	Praha-západ	2,4
50	Uherské Hradiště	4,3	Tachov	1,6	Nový Jičín	2,3
51	Česká Lípa	4,3	Přerov	1,6	Zlín	2,2
52	Náchod	4,2	Liberec	1,5	Jindřichův Hradec	2,1
53	Zlín	4,2	Litoměřice	1,5	Česká Lípa	2,1
54	Domažlice	4,1	Příbram	1,4	Rakovník	2,0
55	Prostějov	4,0	Benešov	1,4	Uherské Hradiště	1,9
56	Ústí nad Orlicí	4,0	Ostrava-město	1,4	Jičín	1,9
57	Praha	3,9	Kladno	1,3	Mladá Boleslav	1,9
58	Chrudim	3,9	Karviná	1,3	Český Krumlov	1,9
59	Cheb	3,8	Děčín	1,2	Praha	1,8
60	Plzeň-město	3,8	Trutnov	1,2	Plzeň-sever	1,8
61	Vyškov	3,7	Nymburk	1,1	České Budějovice	1,7
62	Pardubice	3,7	Mělník	0,8	Benešov	1,7
63	Klatovy	3,7	Jindřichův Hradec	0,8	Ústí nad Orlicí	1,6
64	Plzeň-sever	3,6	Kolín	0,8	Plzeň-jih	1,5
65	České Budějovice	3,5	Cheb	0,7	Beroun	1,5
66	Praha-západ	3,5	Český Krumlov	0,6	Pelhřimov	1,5
67	Plzeň-jih	3,4	Jeseník	0,6	Písek	1,4
68	Rokycany	3,4	Rakovník	0,5	Klatovy	1,4
69	Písek	3,4	Olomouc	0,4	Plzeň-město	1,4
70	Prachatice	3,3	Most	-0,2	Cheb	1,4
71	Pelhřimov	3,2	Ústí nad Labem	-0,2	Tachov	1,2
72	Mladá Boleslav	3,1	Sokolov	-0,3	Prachatice	1,2
73	Jičín	3,0	Chomutov	-0,4	Domažlice	1,0
74	Benešov	2,8	Bruntál	-0,4	Praha-východ	1,0
75	Jindřichův Hradec	2,7	Teplice	-0,7	Rokycany	0,9
76	Praha-východ	2,1	Karlovy Vary	-0,7	Pardubice	0,9
77	Rychnov nad Kněžnou	2,0	Louny	-1,3	Rychnov nad Kněžnou	0,9
	Celkem ČR	5,4	Celkem ČR	2,2	Celkem ČR	2,9

6. Základní statistické ukazatele jednotlivých okresů Libereckého kraje

Trh práce Libereckého kraje - měsíční statistika k 31. 7. 2016					
	Česká Lípa	Jablonec n/N	Liberec	Semily	Kraj
Uchazeči o zaměstnání					
Uchazeči na konci předchozího měsíce	3 254	3 365	7 343	2 526	16 488
Nově hlášení	505	445	888	367	2 205
Ukončená evidence a vyřazení	439	338	781	300	1 858
Z toho umístění	247	218	448	180	1 093
Uchazeči na konci sledovaného měsíce	3 320	3 472	7 450	2 593	16 835
Placení	973	832	1 833	659	4 297
<i>Procent</i>	29,3%	24,0%	24,6%	25,4%	25,5%
Ženy	1 899	1 904	4 169	1 439	9 411
<i>Procent</i>	57,2%	54,8%	56,0%	55,5%	55,9%
Muži	1 421	1 568	3 281	1 154	7 424
<i>Procent</i>	42,8%	45,2%	44,0%	44,5%	44,1%
Uchazeči se zdravotním postižením (ZP)	531	397	906	472	2 306
<i>Procent</i>	16,0%	11,4%	12,2%	18,2%	13,7%
Absolventi a mladiství	132	173	270	123	698
<i>Procent</i>	4,0%	5,0%	3,6%	4,7%	4,1%
Absolventi	89	93	179	107	468
<i>Procent</i>	2,7%	2,7%	2,4%	4,1%	2,8%
Mladiství do 18 let	43	81	91	16	231
<i>Procent</i>	1,3%	2,3%	1,2%	0,6%	1,4%
Dosažitelní uchazeči ve věku 15-64 let	2 947	3 149	7 084	2 542	15 722
Obyvatelstvo ve věku 15-64 let	69 017	58 401	112 926	48 067	288 411
Podíl nezaměstnaných osob	4,3%	5,4%	6,3%	5,3%	5,5%
Volná pracovní místa					
VPM na konci předchozího měsíce	1 544	739	2 765	842	5 890
VPM na konci sledovaného měsíce	1 610	822	2 769	843	6 044
Počet uchazečů na jedno volné pracovní místo	2,1	4,2	2,7	3,1	2,8