



Úřad práce ČR

Krajská pobočka Úřadu práce ČR
v Liberci

Měsíční statistická zpráva
srpen 2016

Zpracoval: *Ing. Petr Malkovský*

<https://portal.mpsv.cz/upcr/kp/lbk/kop/liberec/statistiky>

Informace o nezaměstnanosti v Libereckém kraji

k 31. 8. 2016

V tomto měsíci celkový počet uchazečů o zaměstnání oproti minulému měsíci klesl o 1 % na 16 662, počet hlášených volných pracovních míst vzrostl o 4,8 % na 6 334 a podíl nezaměstnaných osob klesl na 5,4 %.

K 31. 8. 2016 evidoval Úřad práce ČR (ÚP ČR), Krajská pobočka v Liberci celkem 16 662 uchazečů o zaměstnání. Jejich počet byl o 173 nižší než na konci předchozího měsíce, ve srovnání se stejným obdobím minulého roku je nižší o 3 253 osob. Z tohoto počtu bylo 15 505 dosažitelných uchazečů o zaměstnání ve věku 15 – 64 let. Bylo to o 217 méně než na konci předchozího měsíce. Ve srovnání se stejným obdobím minulého roku byl jejich počet nižší o 3 388 osob.

V průběhu měsíce bylo nově zaevidováno 1 913 osob. Ve srovnání s minulým měsícem to bylo méně o 292 osob a v porovnání se stejným obdobím předchozího roku méně o 84 osob. Z evidence během měsíce odešlo celkem 2 086 uchazečů (ukončená evidence, vyřazení uchazeči). Bylo to o 228 osob více než v předchozím měsíci a o 22 osob méně než ve stejném měsíci minulého roku.

Meziměsíční pokles nezaměstnaných byl zaznamenán ve všech okresech Libereckého kraje. Ke konci měsíce bylo evidováno na ÚP ČR, Krajské pobočce v Liberci 9 399 žen. Jejich podíl na celkovém počtu uchazečů činil 56,4 %.

V evidenci bylo 2 287 osob se zdravotním postižením, což představovalo 13,7 % z celkového počtu nezaměstnaných.

Ke konci tohoto měsíce bylo evidováno 733 absolventů škol všech stupňů vzdělání a mladistvých, jejich počet vzrostl ve srovnání s předchozím měsícem o 35 osob a ve srovnání se stejným měsícem minulého roku byl nižší o 210 osob. Na celkové nezaměstnanosti se podíleli 4,4 %.

Podporu v nezaměstnanosti pobíralo 4 261 uchazečů o zaměstnání, tj. 25,6 % všech uchazečů vedených v evidenci.

Podíl nezaměstnaných osob, tj. počet dosažitelných uchazečů o zaměstnání ve věku 15 -64 let k obyvatelstvu stejného věku, se meziměsíčně snížil o 0,1 p. b. K 31. 8. 2016 tedy činil 5,4 %.

Podíl nezaměstnaných osob stejný nebo vyšší než krajský průměr vykázaly dva okresy. Nejvyšší byl v okrese Liberec (6,2 %). Nejnižší podíl nezaměstnaných osob byl zaznamenán v okrese Česká Lípa (4,2 %).

Podíl nezaměstnaných žen klesl o 0,1 p. b. na 6,1 %, podíl nezaměstnaných mužů se snížil o 0,2 p. b. a ke konci měsíce činil 4,6 %.

Kraj evidoval k 31. 8. 2016 celkem 6 334 volných pracovních míst. Jejich počet byl o 290 vyšší než v předchozím měsíci a o 445 vyšší než ve stejném měsíci minulého roku. Na jedno volné pracovní místo připadalo v průměru 2,6 uchazeče, z toho nejvíce v okresech Jablonec nad Nisou (3,9) a Semily (2,9). Z celkového počtu nahlášených volných míst bylo 647 vhodných pro osoby se zdravotním postižením (OZP), na jedno volné pracovní místo připadalo 3,5 OZP. Volných pracovních míst pro absolventy a mladistvé bylo registrováno 1 629, na jedno volné místo připadalo 0,4 uchazečů této kategorie.

V rámci aktivní politiky zaměstnanosti (APZ) bylo k 31. 8. 2016 prostřednictvím příspěvků v rámci APZ podpořeno 2 632 uchazečů.

Nejčastějšími obory činností, které byly v tomto měsíci podpořeny prostřednictvím SÚPM – SVČ, jsou manikúra, holičství a přípravné a dokončovací stavební práce.

Informace o vývoji nezaměstnanosti v ČR v elektronické formě jsou zveřejněny na internetové adrese <http://portal.mpsv.cz/sz/stat>.

1. Základní charakteristika vývoje nezaměstnanosti a volných pracovních míst v Libereckém kraji

Tabulka č. 1 - Vývoj nezaměstnanosti

ukazatel (celkový počet)		stav k		
		Před rokem	Minulý měsíc	Aktuální měsíc
evidovaní uchazeči o zaměstnání		19 915	16 835	16 662
- z toho	ženy	11 103	9 411	9 399
	absolventi a mladiství	943	698	733
	uchazeči se zdravotním postižením	2 627	2 306	2 287
uchazeči s nárokem na P v N		4 230	4 297	4 261
podíl nezaměstnaných osob v % ¹⁾		6,5	5,5	5,4
volná pracovní místa		5 889	6 044	6 334
počet uchazečů na 1 volné pracovní místo		3,4	2,8	2,6

1) od ledna 2013 nový ukazatel registrované nezaměstnanosti (zpětně dopočítán až do ledna 2005, zveřejňován již ve IV. čtvrtletí 2012)

Tabulka č. 2 - Tok nezaměstnanosti

ukazatel (celkový počet)	stav k		
	Před rokem	Minulý měsíc	Aktuální měsíc
nově evidovaní uchazeči o zaměstnání - ve sled. měsíci	1 997	2 205	1 913
uchazeči s ukonč. evidencí a vyřazení - ve sled. měsíci	2 108	1 858	2 086
- z toho umístění celkem	1 369	1 093	1 222
- z toho umístění úřadem práce	331	241	226

2. Aktivní politika zaměstnanosti v Libereckém kraji

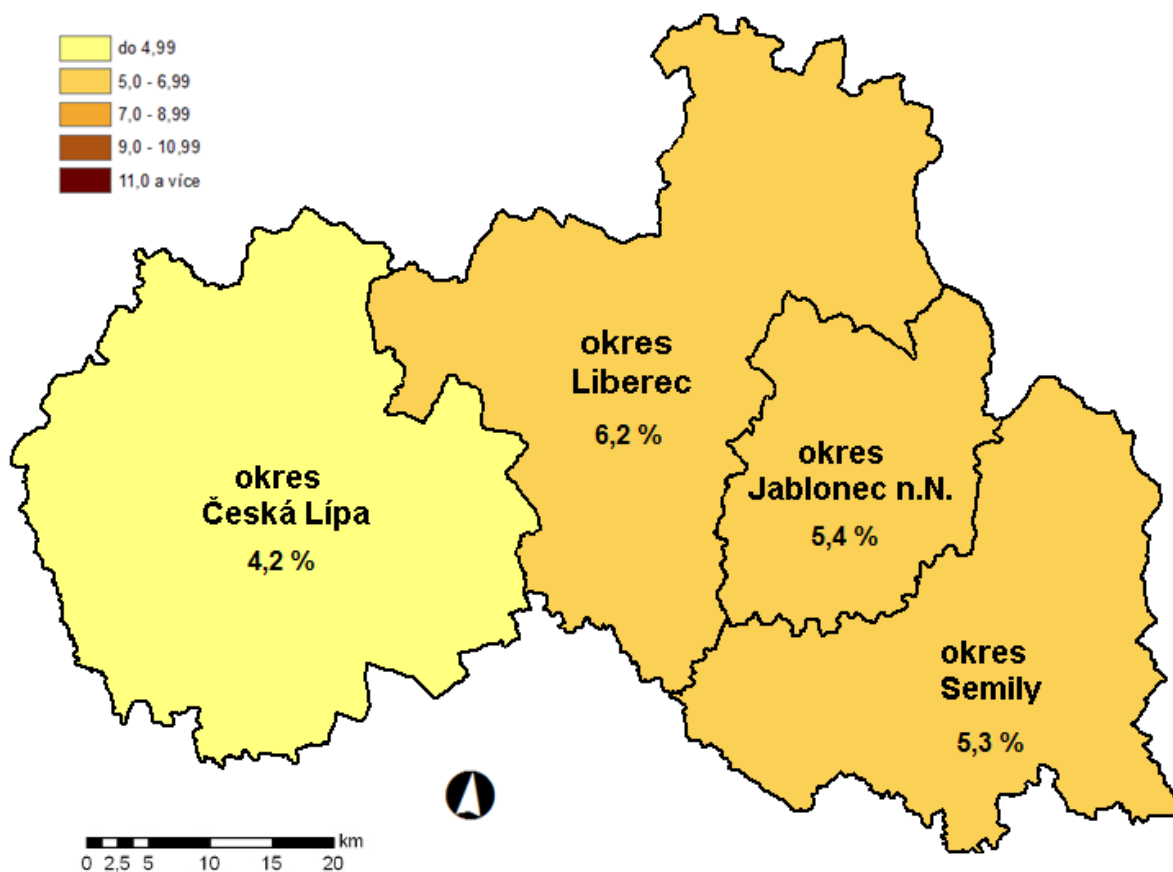
Tabulka č. 3 – Uchazeči o zaměstnání podpoření v rámci vybraných nástrojů APZ a rekvalifikace uchazečů a zájemců o zaměstnání

ukazatel (celkový počet)	Stav k 31.8.2015	Stav k 31.8.2016	stav od počátku roku k	
			31.8.2015	31.8.2016
uchazeči podpoření v rámci APZ				
veřejně prospěšné práce (VPP)	42	333	50	364
ESF - VPP ¹⁾	1 366	915	1 472	704
společensky účelná prac. místa (SÚPM)	18	161	32	154
ESF - SÚPM ¹⁾	748	822	1 138	825
SÚPM - samostatně výděleč. činnost (SVČ)	219	218	116	74
chrán. prac. místa - SVČ osob se ZP	10	3	3	0
projekty ESF OP LZZ – cílené programy	52	1	93	1
rekvalifikace uchazečů a zájemců o zaměstnání				
uchazeči a zájemci zařazení do rekvalifikací vč. ESF	19	20	846	445
uchazeči a zájemci, kteří zahájili zvolenou rekvalifikaci vč. ESF	44	19	635	373

1) spolufinancováno převážně z Evropského sociálního fondu

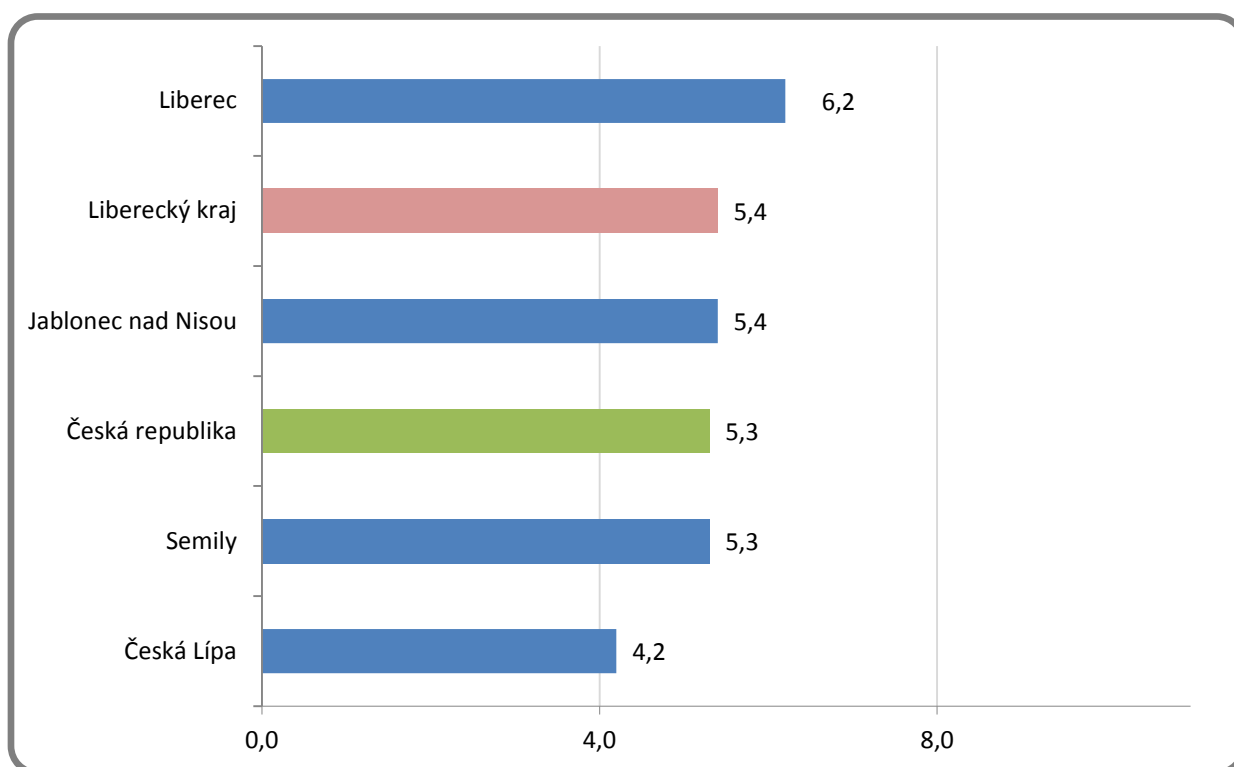
MAPA

Podíl nezaměstnaných osob v okresech kraje (mapa kraje)

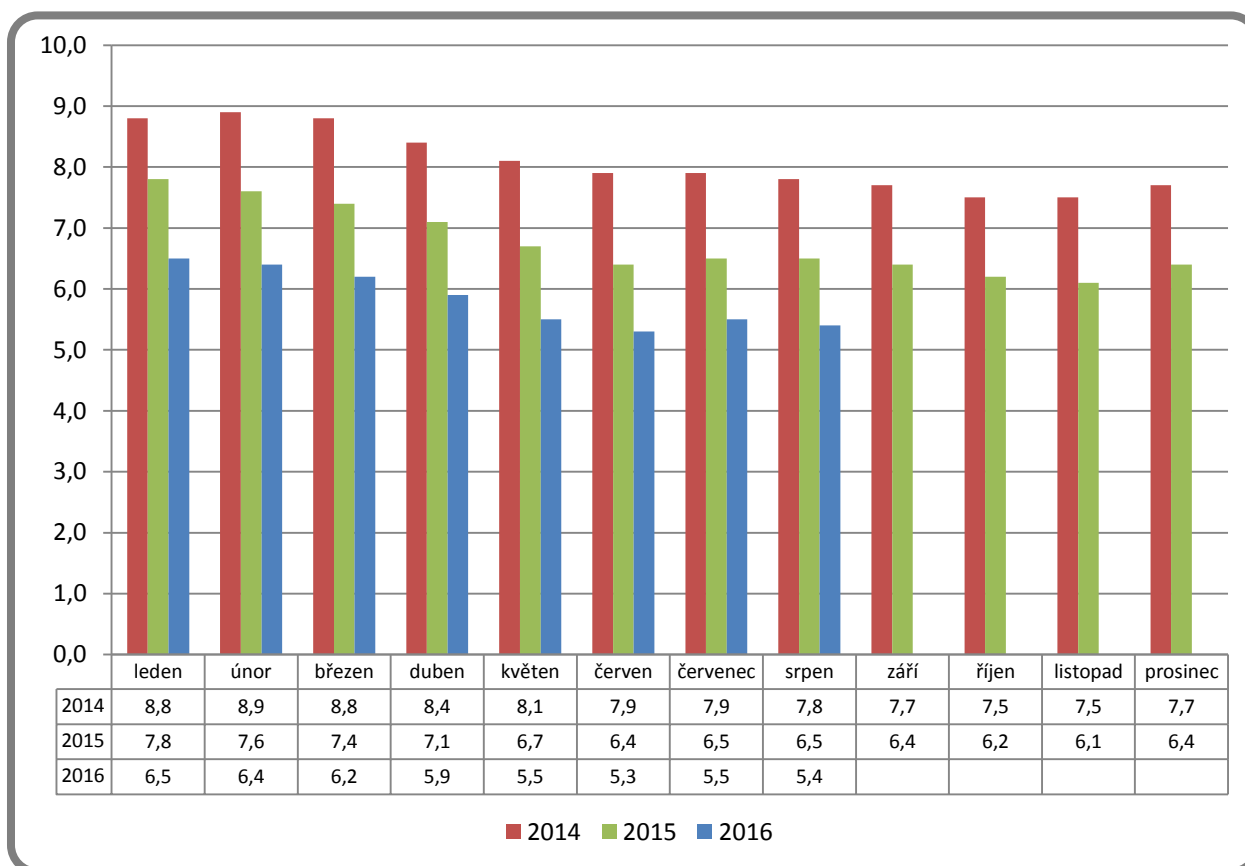


GRAFY

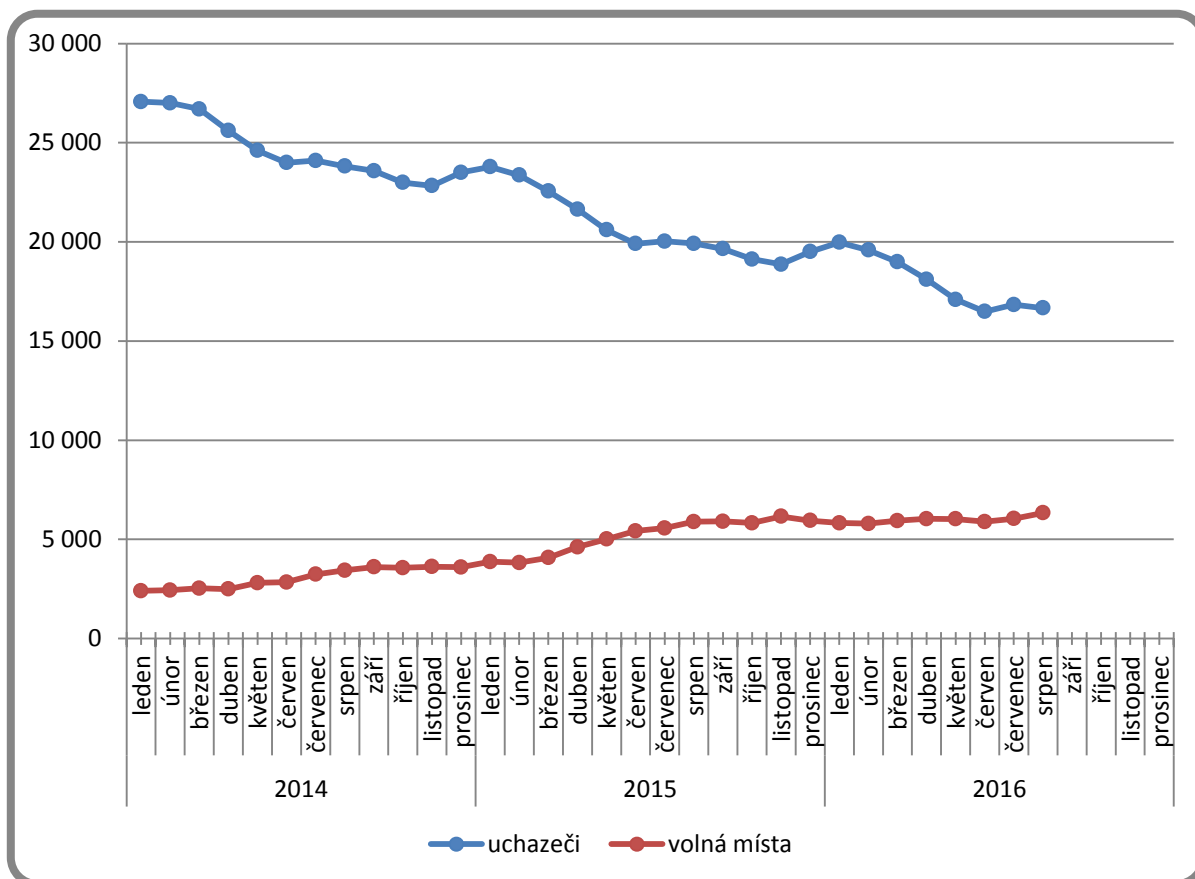
1. Podíl nezaměstnaných osob v okresech Libereckého kraje a v ČR k 31. 8. 2016



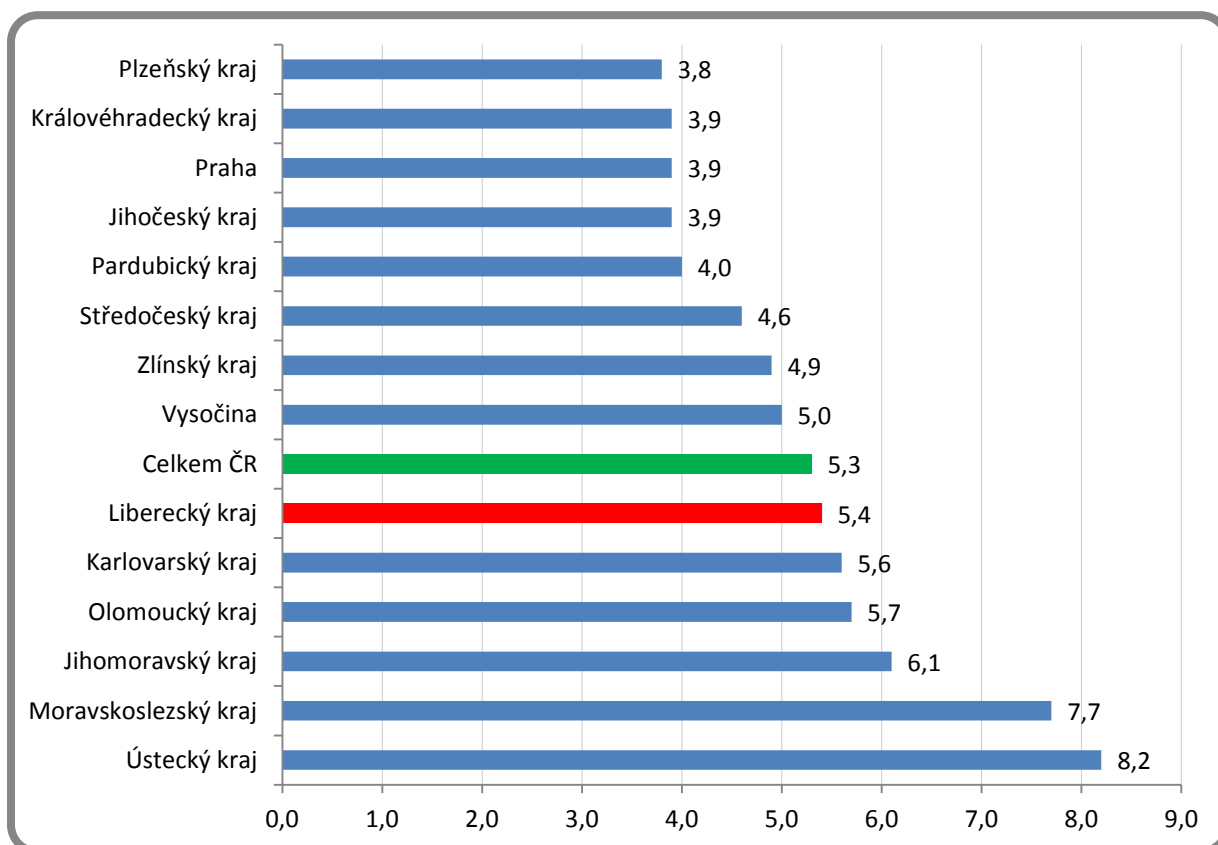
2. Vývoj podílu nezaměstnaných v Libereckém kraji v letech 2014 – 2016



3. Vývoj počtu uchazečů a VPM v Libereckém kraji v letech 2014 - 2016



4. Podíl nezaměstnaných osob v jednotlivých krajích ČR k 31. 8. 2016 v %



5. Setřídění okresů k 31. 8. 2016

SETŘÍDĚNÍ OKRESŮ k 31. srpnu 2016						
	PNO v %		meziměs. přírůst/ úbytek nezam. v %		počet uchazečů na 1 VPM	
1	Most	10,8	Plzeň-sever	1,1	Karviná	14,4
2	Karviná	10,7	Prostějov	0,9	Ústí nad Labem	11,8
3	Ostrava-město	9,6	Havlíčkův Brod	0,7	Chomutov	11,2
4	Ústí nad Labem	9,5	Mladá Boleslav	0,5	Sokolov	9,8
5	Chomutov	9,0	Benešov	0,5	Hodonín	8,2
6	Bruntál	8,9	Svitavy	0,3	Jeseník	7,6
7	Děčín	7,8	Jičín	0,2	Znojmo	6,7
8	Sokolov	7,5	Teplice	0,2	Bruntál	6,4
9	Hodonín	7,5	Plzeň-jih	0,1	Přerov	6,1
10	Znojmo	7,4	Žďár nad Sázavou	0,1	Most	5,3
11	Brno-město	7,3	Rokycany	0,1	Děčín	5,2
12	Louny	7,2	Prachatice	0,1	Opava	4,7
13	Teplice	6,9	Nový Jičín	0,1	Ostrava-město	4,6
14	Přerov	6,7	Kolín	0,0	Brno-město	4,5
15	Kladno	6,4	Hodonín	-0,1	Kroměříž	4,5
16	Litoměřice	6,3	Jihlava	-0,1	Louny	4,2
17	Jeseník	6,2	Semily	-0,2	Teplice	4,2
18	Třebíč	6,2	Jablonec nad Nisou	-0,2	Frydek-Místek	4,2
19	Liberec	6,2	Znojmo	-0,2	Blansko	4,0
20	Příbram	6,2	Rakovník	-0,2	Litoměřice	4,0
21	Šumperk	6,0	Frydek-Místek	-0,3	Kladno	4,0
22	Kolín	6,0	Beroun	-0,3	Žďár nad Sázavou	3,9
23	Kroměříž	5,9	Pelhřimov	-0,4	Jablonec nad Nisou	3,9
24	Nymburk	5,8	Nymburk	-0,4	Šumperk	3,8
25	Mělník	5,7	Vsetín	-0,5	Třebíč	3,5
26	Vsetín	5,7	Brno-město	-0,6	Kolín	3,5
27	Karlovy Vary	5,6	Praha	-0,6	Karlovy Vary	3,3
28	Olomouc	5,6	Bruntál	-0,6	Mělník	3,2
29	Český Krumlov	5,6	Zlín	-0,7	Havlíčkův Brod	3,1
30	Opava	5,5	Šumperk	-0,7	Olomouc	3,0
31	Kutná Hora	5,4	Příbram	-0,8	Strakonice	3,0
32	Jablonec nad Nisou	5,4	Ostrava-město	-0,8	Nymburk	3,0
33	Tábor	5,3	Třebíč	-0,8	Náchod	3,0
34	Semily	5,3	Brno-venkov	-0,8	Kutná Hora	3,0
35	Žďár nad Sázavou	5,3	Tachov	-0,9	Semily	2,9
36	Svitavy	5,1	Hradec Králové	-0,9	Vyškov	2,8
37	Tachov	5,0	Karviná	-0,9	Tábor	2,7
38	Frydek-Místek	4,9	Strakonice	-0,9	Trutnov	2,6
39	Havlíčkův Brod	4,9	Jindřichův Hradec	-0,9	Svitavy	2,6
40	Břeclav	4,8	Náchod	-0,9	Hradec Králové	2,6
41	Blansko	4,8	Opava	-1,0	Brno-venkov	2,5
42	Rakovník	4,8	Chomutov	-1,0	Liberec	2,5
43	Hradec Králové	4,7	Přerov	-1,0	Prostějov	2,5
44	Strakonice	4,6	Litoměřice	-1,0	Chrudim	2,5
45	Jihlava	4,6	Český Krumlov	-1,2	Příbram	2,5
46	Brno-venkov	4,6	Ústí nad Labem	-1,2	Vsetín	2,4
47	Nový Jičín	4,4	Praha-západ	-1,2	Jihlava	2,4
48	Beroun	4,4	Klatovy	-1,3	Zlín	2,3
49	Trutnov	4,3	Kroměříž	-1,3	Břeclav	2,3
50	Uherské Hradiště	4,3	Liberec	-1,4	Rakovník	2,1
51	Česká Lípa	4,2	Břeclav	-1,4	Praha-západ	2,1
52	Náchod	4,1	Blansko	-1,4	Nový Jičín	2,1
53	Zlín	4,1	Uherské Hradiště	-1,5	Česká Lípa	2,0
54	Domažlice	4,0	Tábor	-1,5	Jindřichův Hradec	2,0
55	Prostějov	4,0	Louny	-1,5	Jičín	1,9
56	Praha	3,9	Most	-1,7	Plzeň-sever	1,9
57	Ústí nad Orlicí	3,9	Rychnov nad Kněžnou	-1,7	Mladá Boleslav	1,9
58	Plzeň-město	3,7	Česká Lípa	-1,8	Uherské Hradiště	1,8
59	Cheb	3,7	Kladno	-1,9	Praha	1,7
60	Chrudim	3,7	Vyškov	-1,9	Český Krumlov	1,7
61	Vyškov	3,7	Děčín	-2,1	Benešov	1,6
62	Plzeň-sever	3,6	Pardubice	-2,2	České Budějovice	1,6
63	Klatovy	3,6	Olomouc	-2,2	Plzeň-jih	1,5
64	Pardubice	3,6	Plzeň-město	-2,2	Beroun	1,5
65	Praha-západ	3,4	Ústí nad Orlicí	-2,2	Ústí nad Orlicí	1,5
66	Plzeň-jih	3,4	Praha-východ	-2,2	Písek	1,4
67	Rokycany	3,4	České Budějovice	-2,5	Plzeň-město	1,4
68	České Budějovice	3,4	Kutná Hora	-2,6	Klatovy	1,4
69	Prachatice	3,3	Domažlice	-2,6	Pelhřimov	1,3
70	Písek	3,2	Mělník	-2,8	Cheb	1,3
71	Pelhřimov	3,2	Trutnov	-3,0	Tachov	1,2
72	Mladá Boleslav	3,1	Karlovy Vary	-3,0	Prachatice	1,1
73	Jičín	3,0	Chrudim	-3,2	Domažlice	1,0
74	Benešov	2,8	Cheb	-3,3	Praha-východ	1,0
75	Jindřichův Hradec	2,7	Sokolov	-3,9	Rokycany	0,9
76	Praha-východ	2,1	Jeseník	-4,3	Pardubice	0,8
77	Rychnov nad Kněžnou	2,0	Písek	-5,5	Rychnov nad Kněžnou	0,8
	Celkem ČR	5,3	Celkem ČR	-1,1	Celkem ČR	2,8

6. Základní statistické ukazatele jednotlivých okresů Libereckého kraje

Trh práce Libereckého kraje - měsíční statistika k 31. 8. 2016					
	Česká Lípa	Jablonec n/N	Liberec	Semily	Kraj
Uchazeči o zaměstnání					
Uchazeči na konci předchozího měsíce	3 320	3 472	7 450	2 593	16 835
Nově hlášení	433	384	797	299	1 913
Ukončená evidence a vyřazení	493	390	900	303	2 086
Z toho umístění	299	230	524	169	1 222
Uchazeči na konci sledovaného měsíce	3 260	3 466	7 347	2 589	16 662
Placení	938	810	1 802	711	4 261
<i>Procent</i>	28,8%	23,4%	24,5%	27,5%	25,6%
Ženy	1 855	1 924	4 165	1 455	9 399
<i>Procent</i>	56,9%	55,5%	56,7%	56,2%	56,4%
Muži	1 405	1 542	3 182	1 134	7 263
<i>Procent</i>	43,1%	44,5%	43,3%	43,8%	43,6%
Uchazeči se zdravotním postižením (ZP)	531	398	892	466	2 287
<i>Procent</i>	16,3%	11,5%	12,1%	18,0%	13,7%
Absolventi a mladiství	146	160	279	148	733
<i>Procent</i>	4,5%	4,6%	3,8%	5,7%	4,4%
Absolventi	109	87	197	134	527
<i>Procent</i>	3,3%	2,5%	2,7%	5,2%	3,2%
Mladiství do 18 let	37	74	82	14	207
<i>Procent</i>	1,1%	2,1%	1,1%	0,5%	1,2%
Dosažitelní uchazeči ve věku 15-64 let	2 876	3 123	6 968	2 538	15 505
Obyvatelstvo ve věku 15-64 let	68 971	58 357	112 858	48 036	288 222
Podíl nezaměstnaných osob	4,2%	5,4%	6,2%	5,3%	5,4%
Volná pracovní místa					
VPM na konci předchozího měsíce	1 610	822	2 769	843	6 044
VPM na konci sledovaného měsíce	1 608	899	2 945	882	6 334
Počet uchazečů na jedno volné pracovní místo	2,0	3,9	2,5	2,9	2,6