



Úřad práce ČR

Krajská pobočka Úřadu práce ČR  
v Liberci

**Měsíční statistická zpráva**  
*prosinec 2016*

**Zpracoval:** *Ing, Petr Malkovský*

<https://portal.mpsv.cz/upcr/kp/lbk/kop/liberec/statistiky>

## **Informace o nezaměstnanosti v Libereckém kraji**

**k 31. 12. 2016**

*V tomto měsíci celkový počet uchazečů o zaměstnání vzrostl o 3,1 % na 16 104, počet hlášených volných pracovních míst poklesl o 4,3 % na 5 607 a podíl nezaměstnaných osob vzrostl na 5,2 %.*

K 31. 12. 2016 evidoval Úřad práce ČR (ÚP ČR), Krajská pobočka v Liberci celkem 16 104 uchazečů o zaměstnání. Jejich počet byl o 486 vyšší než na konci předchozího měsíce, ve srovnání se stejným obdobím minulého roku je nižší o 3 403 osob. Z tohoto počtu bylo 14 863 dosažitelných uchazečů o zaměstnání ve věku 15 – 64 let. Bylo to o 554 více než na konci předchozího měsíce. Ve srovnání se stejným obdobím minulého roku byl jejich počet nižší o 3 581.

V průběhu měsíce bylo nově zaevidováno 2 297 osob. Ve srovnání s minulým měsícem to bylo více o 125 osob a v porovnání se stejným obdobím předchozího roku méně o 109 osob.

Z evidence během měsíce odešlo celkem 1 811 uchazečů (ukončená evidence, vyřazení uchazeči). Bylo to o 381 osob méně než v předchozím měsíci a o 47 osob více než ve stejném měsíci minulého roku. Do zaměstnání z nich ve sledovaném měsíci nastoupilo 1 031, tj. o 305 méně než v předchozím měsíci a o 21 méně než ve stejném měsíci minulého roku, 233 uchazečů o zaměstnání bylo umístěno prostřednictvím úřadu práce tj. o 35 méně než v předchozím měsíci a o 66 méně než ve stejném období minulého roku, 780 uchazečů bylo vyřazeno bez umístění.

Meziměsíční pokles nebyl zaznamenán v žádném okrese. Meziměsíční nárůst nezaměstnaných byl zaznamenán ve všech 4 okresech, největší v okresech Semily (+7,8 %) a Česká Lípa (+3,5%).

Ke konci měsíce bylo evidováno na ÚP ČR, Krajské pobočce v Liberci 8 528 žen. Jejich podíl na celkovém počtu uchazečů činil 53,0 %. V evidenci bylo 2 219 osob se zdravotním postižením, což představovalo 13,8 % z celkového počtu nezaměstnaných.

Ke konci tohoto měsíce bylo evidováno 811 absolventů škol všech stupňů vzdělání a mladistvých, jejich počet klesl ve srovnání s předchozím měsícem o 42 osob

a ve srovnání se stejným měsícem minulého roku byl nižší o 163 osob. Na celkové nezaměstnanosti se podíleli 5,0 %.

Podporu v nezaměstnanosti pobíralo 4 372 uchazečů o zaměstnání, tj. 27,1 % všech uchazečů vedených v evidenci.

Podíl nezaměstnaných osob, tj. počet dosažitelných uchazečů o zaměstnání ve věku 15 -64 let k obyvatelstvu stejného věku, k 31. 12. 2016 meziměsíčně vzrostl na 5,2 %.

Podíl nezaměstnaných stejný nebo vyšší než republikový průměr vykázaly 2 okresy, nejvyšší byl v okrese Liberec (5,7 %). Nejnižší podíl nezaměstnaných byl zaznamenán v okrese Česká Lípa (4,2 %).

Podíl nezaměstnaných žen zůstal na 5,5 %, podíl nezaměstnaných mužů vzrostl na 4,8 %.

Kraj evidoval k 31. 12. 2016 celkem 5 607 volných pracovních míst. Jejich počet byl o 253 nižší, než v předchozím měsíci a o 340 nižší než ve stejném měsíci minulého roku. Na jedno volné pracovní místo připadalo v průměru 2,9 uchazeče, z toho nejvíce v okresech Jablonec nad Nisou (4,0) a Semily (3,0). Z celkového počtu nahlášených volných míst bylo 543 vhodných pro osoby se zdravotním postižením (OZP), na jedno volné pracovní místo připadalo 4,1 OZP. Volných pracovních míst pro absolventy a mladistvé bylo registrováno 1 721, na jedno volné místo připadalo 0,5 uchazečů této kategorie.

V rámci aktivní politiky zaměstnanosti (APZ) bylo od počátku roku 2016 prostřednictvím příspěvků APZ podpořeno 4 105 osob, do rekvalifikačních kurzů bylo zařazeno 1 261 osob.

Nejčastějšími obory činností, které byly v tomto měsíci podpořeny prostřednictvím SÚPM – SVČ, byla výroba dortů, aranžérská činnost a kosmetické služby.

Informace o vývoji nezaměstnanosti v ČR v elektronické formě jsou zveřejněny na internetové adrese <http://portal.mpsv.cz/sz/stat>.

## 1. Základní charakteristika vývoje nezaměstnanosti a volných pracovních míst v Libereckém kraji

Tabulka č. 1 - Vývoj nezaměstnanosti

ukazatel		stav k		
		31.12.2015	30.11.2016	31.12.2016
evidovaní uchazeči o zaměstnání		19 507	15 618	<b>16 104</b>
- z toho	ženy	10 322	8 546	<b>8 528</b>
	absolventi a mladiství	974	853	<b>811</b>
	uchazeči se zdravotním postižením	2 557	2 195	<b>2 219</b>
uchazeči s nárokem na PvN		4 639	3 951	<b>4 372</b>
podíl nezaměstnaných osob v % <sup>1)</sup>		6,4	5,0	<b>5,2</b>
volná pracovní místa		5 947	5 860	<b>5 607</b>
počet uchazečů na 1 volné pracovní místo		3,3	2,7	<b>2,9</b>

1) od ledna 2013 nový ukazatel registrované nezaměstnanosti

Tabulka č. 2 - Tok nezaměstnanosti

ukazatel	Počet uchazečů ve sledovaném měsíci		
	Prosinec 2015	Listopad 2016	Prosinec 2016
nově evidovaní uchazeči o zaměstnání	2 406	2 172	<b>2 297</b>
uchazeči s ukonč. evidencí a vyřazení	1 764	2 192	<b>1 811</b>
- z toho umístění celkem	1 052	1 336	<b>1 031</b>
- z toho umístění úřadem práce	299	268	<b>233</b>

Tabulka č. 3. – Nezaměstnanost v okresech k 31. 12. 2016

Okres	Počet nezaměstnaných		Volná pracovní místa	Počet uchazečů na 1 VPM	Podíl nezaměstnaných osob [%]
	Celkem	z toho ženy			
Česká Lípa	3 365	1 805	1 294	2,6	4,2
Jablonec nad Nisou	3 190	1 709	802	4,0	4,9
Liberec	6 870	3 673	2 604	2,6	5,7
Semily	2 679	1 341	907	3,0	5,5
Liberecký kraj	16 104	8 528	5 607	2,9	5,2
Česká republika	381 373	191 996	132 496	2,9	5,2

**2. Nástroje aktivní politiky zaměstnanosti v Libereckém kraji**

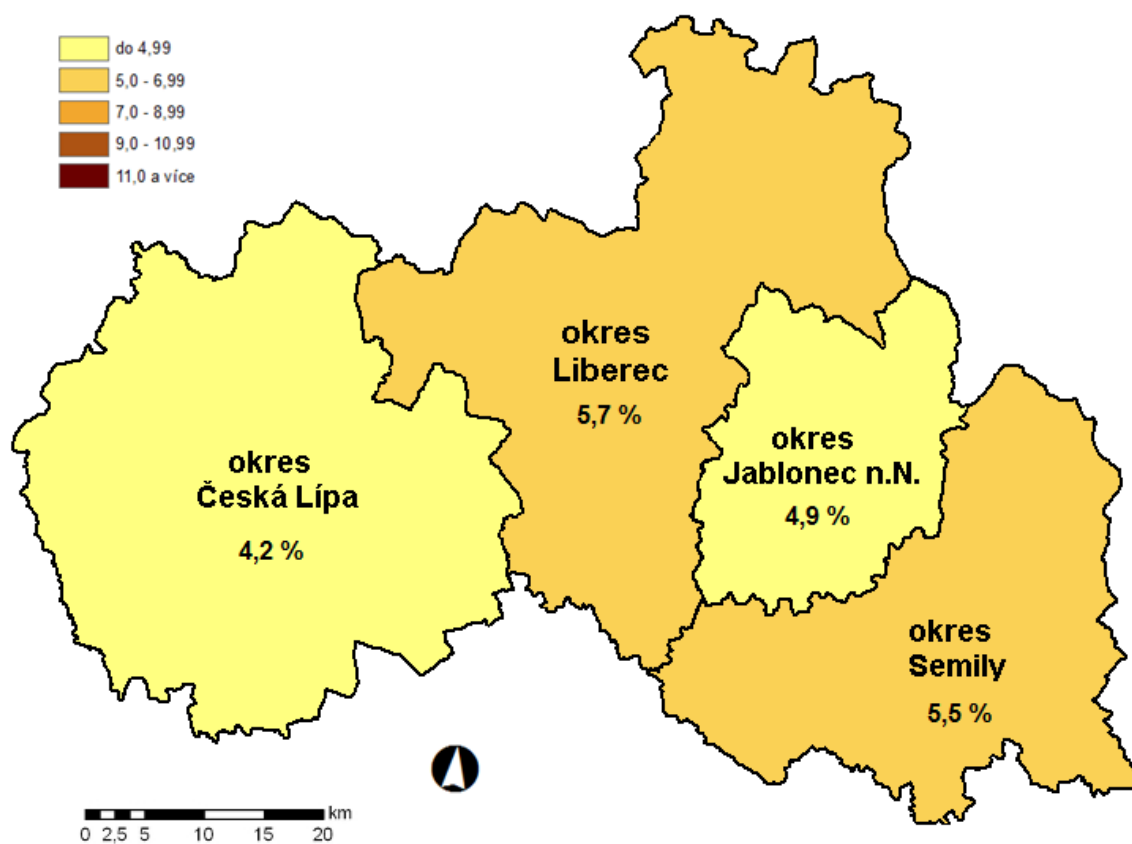
Tabulka č. 4 – Osoby podpořené v rámci APZ a rekvalifikace uchazečů a zájemců o zaměstnání

ukazatel (celkový počet)	Stav k		Celkem od počátku roku do	
	31.12.2015	31.12.2016	31.12.2015	31.12.2016
<b>osoby podpořené v rámci APZ</b>				
veřejně prospěšné práce (VPP)	44	384	79	587
veřejně prospěšné práce (VPP) - ESF <sup>1)</sup>	1 145	710	2 483	849
společensky účelná prac. místa (SÚPM)	86	272	94	354
společensky účelná prac. místa (SÚPM) - ESF <sup>1)</sup>	1 081	237	2 021	894
SÚPM - samostatně výděleč. činnost (SVČ)	235	200	155	113
SÚPM - samostatně výděleč. činnost (SVČ) - ESF <sup>1)</sup>	0	0	0	0
chrán. prac. místa - zřízená	130	119	117	33
chrán. prac. místa - SVČ osob se ZP	3	4	0	1
ostatní nástroje APZ	7	8	11	13
<b>rekvalifikace uchazečů a zájemců o zaměstnání</b>				
uchazeči a zájemci zařazení do rekvalifikací	0	0	194	268
uchazeči a zájemci zařazení do rekvalifikací - ESF <sup>1)</sup>	0	0	991	394
uchazeči a zájemci, kteří zahájili zvolenou rekvalifikaci	49	0	224	257
uchazeči a zájemci, kteří zahájili zvolenou rekvalifikaci - ESF <sup>1)</sup>	0	23	694	342
<b>Osoby podpořené v rámci APZ celkem</b>	<b>2 780</b>	<b>1 957</b>	<b>7 063</b>	<b>4 105</b>

1) financováno převážně z Evropského sociálního fondu

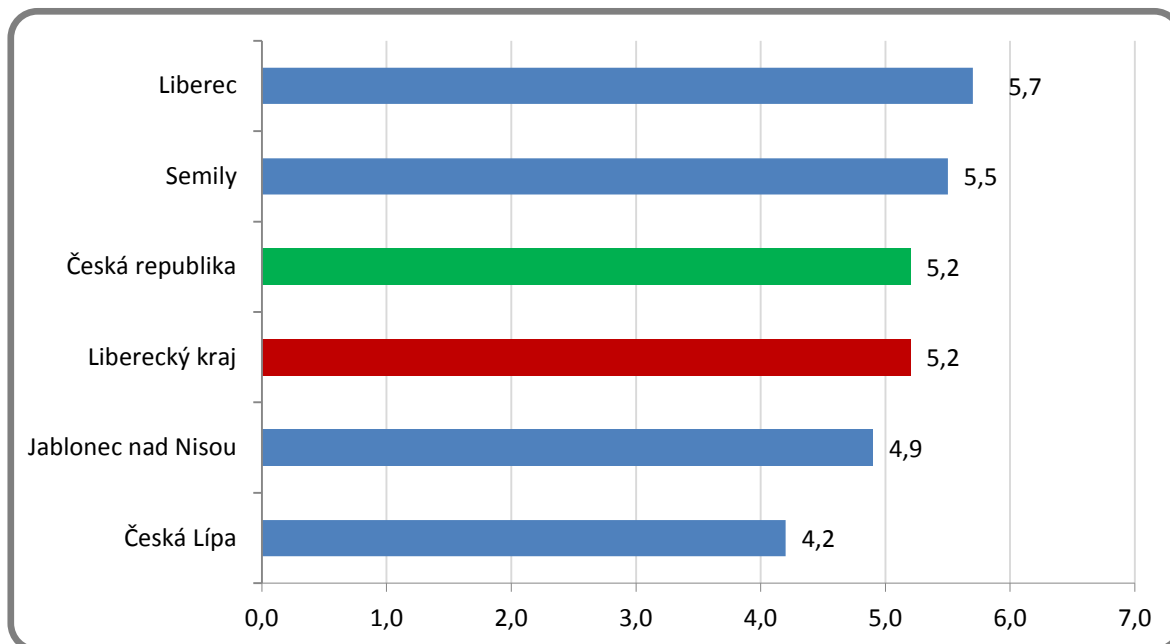
Podrobnější statistické údaje o nástrojích APZ naleznete na stránkách Integrovaného portálu MPSV, v měsíčních statistikách nezaměstnanosti <http://portal.mpsv.cz/sz/stat/nz/mes>

### 3. MAPA - Podíl nezaměstnaných osob v okresech kraje (mapa kraje)

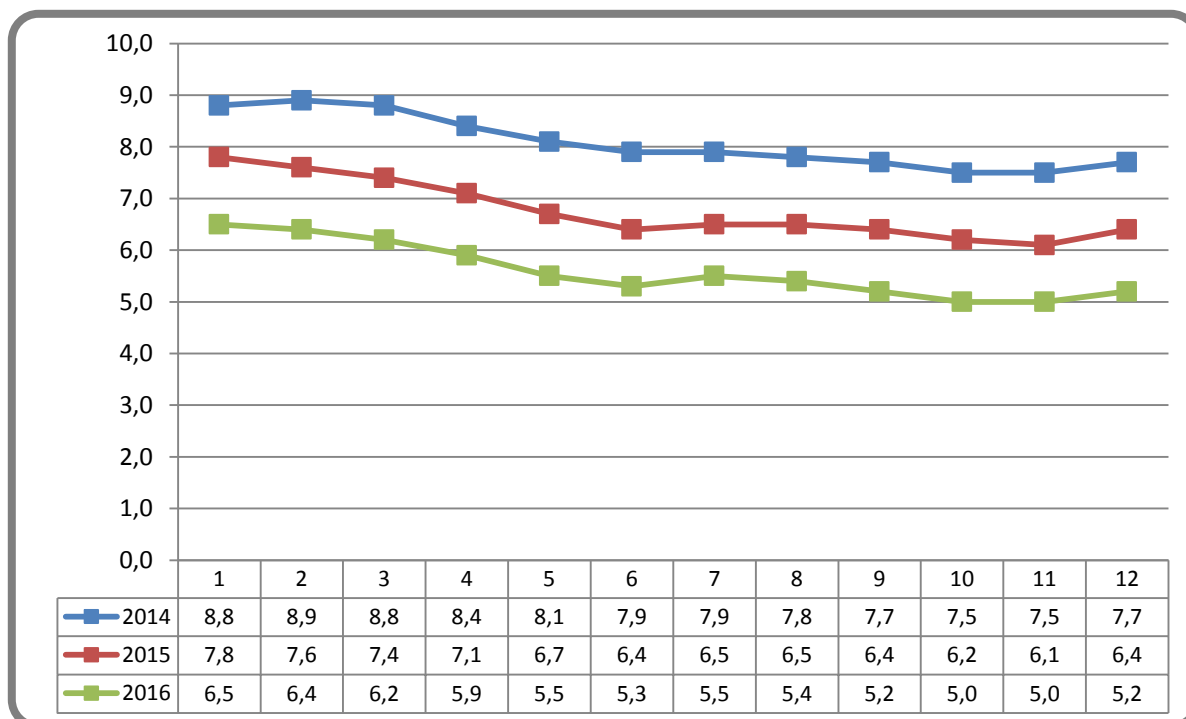


#### 4. GRAFY

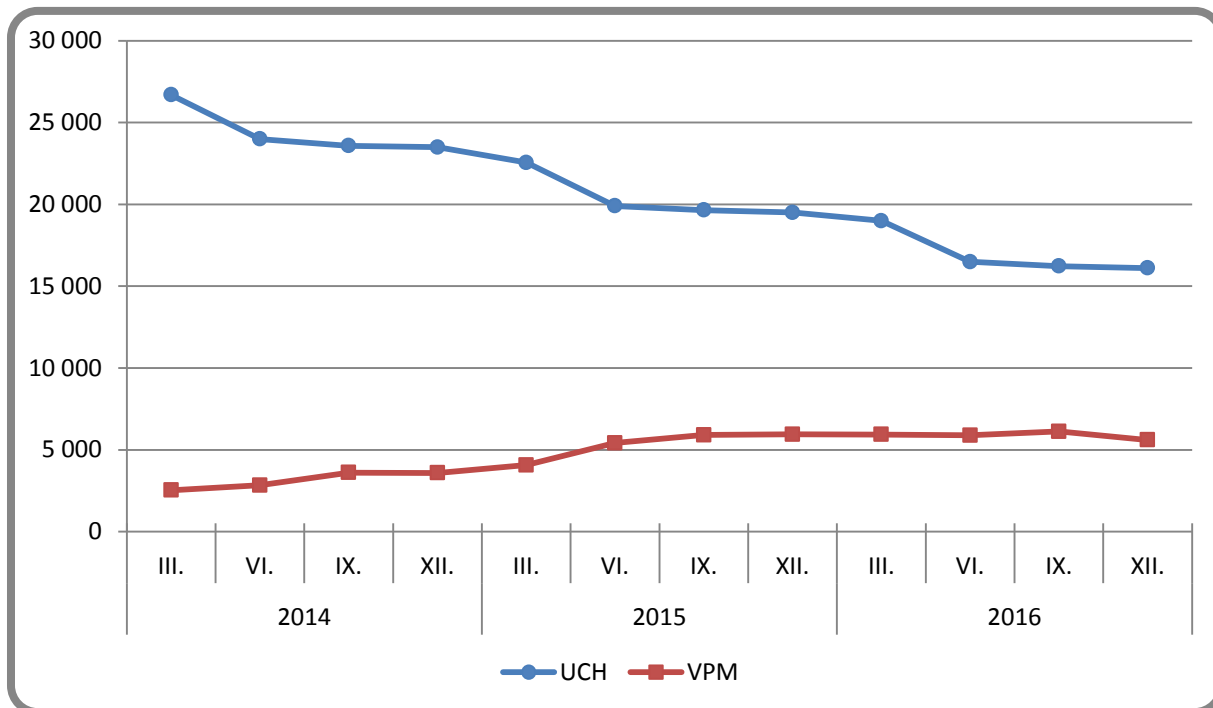
##### 1. Podíl nezaměstnaných osob v okresech Libereckého kraje a v ČR k 31. 12. 2016



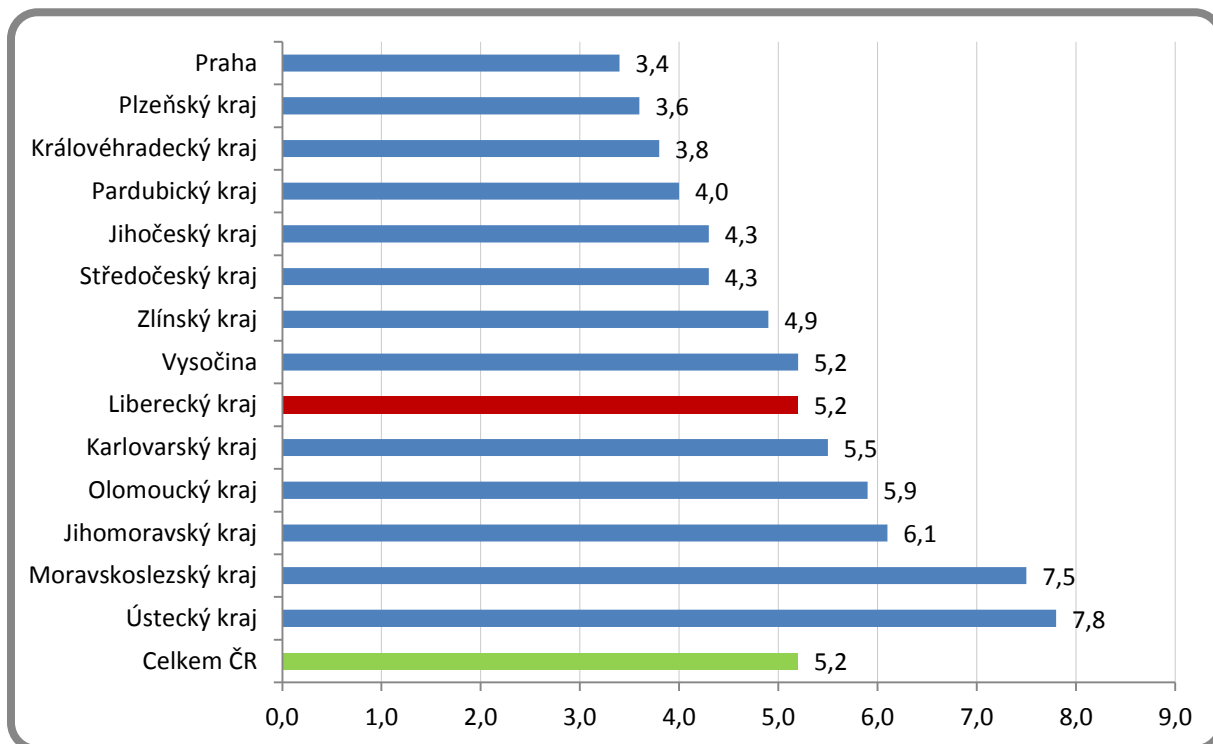
##### 2. Vývoj podílu nezaměstnaných v Libereckém kraji v letech 2014 – 2016 v %



### 3. Vývoj počtu uchazečů a VPM v Libereckém kraji v letech 2014 - 2016



### 4. Podíl nezaměstnaných osob v jednotlivých krajích ČR k 31. 12. 2016 v %





## 5. Setřídění okresů k 31. 12. 2016

	PNO v %		mezimés. přírůst./ úbytek nezam. v %		počet uchazečů na 1 VPM	
1	Karviná	10,3	Jindřichův Hradec	28,4	Karviná	15,9
2	Most	10,1	Prachatice	21,9	Jeseník	11,2
3	Bruntál	9,5	Pelhřimov	19,4	Ústí nad Labem	10,8
4	Ostrava-město	8,9	Chrudim	18,1	Hodonín	10,4
5	Ústí nad Labem	8,6	Klatovy	17,1	Sokolov	9,9
6	Jeseník	8,5	Břeclav	15,2	Znojmo	9,8
7	Znojmo	8,5	Jeseník	14,5	Chomutov	8,3
8	Chomutov	8,2	Havlíčkův Brod	14,2	Bruntál	7,8
9	Hodonín	8,0	Svitavy	13,8	Přerov	7,3
10	Děčín	7,8	Jihlava	13,3	Žďár nad Sázavou	6,6
11	Sokolov	7,4	Strakonice	13,0	Opava	5,9
12	Louny	7,0	Tachov	12,7	Děčín	5,8
13	Přerov	6,9	Český Krumlov	12,5	Most	5,5
14	Třebíč	6,8	Třebíč	12,3	Břeclav	4,9
15	Brno-město	6,7	Znojmo	12,1	Litoměřice	4,9
16	Český Krumlov	6,6	Žďár nad Sázavou	12,1	Kroměříž	4,8
17	Teplice	6,4	Hodonín	11,8	Třebíč	4,7
18	Příbram	6,3	Opava	10,5	Ostrava-město	4,7
19	Litoměřice	6,3	Bruntál	10,4	Brno-město	4,6
20	Šumperk	6,2	Písek	10,2	Frydek-Místek	4,6
21	Kladno	6,0	Uherské Hradiště	10,2	Louny	4,5
22	Vsetín	5,9	Náchod	10,2	Blansko	4,4
23	Kolín	5,8	Tábor	9,8	Kladno	4,1
24	Kroměříž	5,8	Šumperk	9,6	Teplice	4,1
25	Olomouc	5,7	Domažlice	9,4	Jablonec nad Nisou	4,0
26	Liberec	5,7	Přerov	8,5	Šumperk	3,9
27	Opava	5,6	Jičín	8,5	Příbram	3,9
28	Žďár nad Sázavou	5,6	Ústí nad Orlicí	8,2	Olomouc	3,6
29	Nymburk	5,6	Nový Jičín	8,1	Náchod	3,5
30	Svitavy	5,6	Kolín	7,9	Strakonice	3,5
31	Tábor	5,6	Semily	7,8	Svitavy	3,4
32	Břeclav	5,5	Pízeň-jih	7,4	Chrudim	3,2
33	Semily	5,5	Olomouc	7,3	Havlíčkův Brod	3,2
34	Karlovy Vary	5,5	Rokycany	7,3	Karlovy Vary	3,2
35	Kutná Hora	5,4	Kroměříž	7,3	Mělník	3,2
36	Mělník	5,4	Rakovník	7,2	Zlín	3,1
37	Strakonice	4,9	Vsetín	7,1	Semily	3,0
38	Tachov	4,9	Vyškov	7,0	Vsetín	2,9
39	Jablonec nad Nisou	4,9	Příbram	6,9	Kolín	2,9
40	Havlíčkův Brod	4,7	Zlín	6,8	Jindřichův Hradec	2,7
41	Rakovník	4,6	Blansko	6,7	Trutnov	2,7
42	Jihlava	4,6	Pízeň-sever	6,3	Tábor	2,7
43	Frydek-Místek	4,6	Kutná Hora	6,0	Hradec Králové	2,7
44	Blansko	4,6	České Budějovice	6,0	Nový Jičín	2,7
45	Uherské Hradiště	4,5	Litoměřice	5,7	Liberec	2,6
46	Brno-venkov	4,5	Sokolov	5,6	Vyškov	2,6
47	Náchod	4,4	Trutnov	5,5	Česká Lípa	2,6
48	Nový Jičín	4,4	Frydek-Místek	5,4	Prostějov	2,5
49	Trutnov	4,3	Pardubice	5,3	Kutná Hora	2,4
50	Hradec Králové	4,3	Brno-venkov	5,3	Nymburk	2,4
51	Česká Lípa	4,2	Nymburk	5,2	Uherské Hradiště	2,3
52	Chrudim	4,2	Benešov	5,1	Rakovník	2,3
53	Beroun	4,1	Cheb	4,9	Jičín	2,2
54	Zlín	4,0	Karlovy Vary	3,7	Jihlava	2,2
55	Domažlice	3,9	Česká Lípa	3,5	Pízeň-sever	2,0
56	Prachatice	3,9	Louny	3,5	Český Krumlov	2,0
57	Klatovy	3,9	Hradec Králové	2,9	Brno-venkov	1,9
58	Prostějov	3,9	Prostějov	2,8	Písek	1,8
59	Pízeň-sever	3,7	Kladno	2,3	Rokycany	1,8
60	Jindřichův Hradec	3,7	Děčín	2,2	Klatovy	1,7
61	Vyškov	3,6	Teplice	2,1	Benešov	1,7
62	Ústí nad Orlicí	3,6	Beroun	2,1	Prachatice	1,7
63	Písek	3,5	Liberec	2,0	Pízeň-jih	1,6
64	Cheb	3,5	Mělník	1,9	Praha-západ	1,6
65	Pardubice	3,4	Jablonec nad Nisou	1,5	Mladá Boleslav	1,5
66	Praha	3,4	Ústí nad Labem	1,2	České Budějovice	1,5
67	Rokycany	3,3	Praha-západ	0,9	Praha	1,4
68	České Budějovice	3,3	Praha-východ	0,8	Pelhřimov	1,4
69	Pelhřimov	3,3	Chomutov	0,8	Domažlice	1,4
70	Pízeň-jih	3,2	Pízeň-město	0,7	Cheb	1,4
71	Pízeň-město	3,0	Ostrava-město	0,6	Ústí nad Orlicí	1,3
72	Jičín	3,0	Rychnov nad Kněžnou	0,6	Beroun	1,3
73	Benešov	2,8	Mladá Boleslav	0,5	Pízeň-město	1,2
74	Praha-západ	2,8	Brno-město	0,1	Tachov	1,2
75	Mladá Boleslav	2,7	Karviná	0,0	Pardubice	0,8
76	Praha-východ	1,8	Most	-0,3	Rychnov nad Kněžnou	0,7
77	Rychnov nad Kněžnou	1,8	Praha	-1,6	Praha-východ	0,6
	Celkem ČR	5,2	Celkem ČR	5,1	Celkem ČR	2,9