



Úřad práce ČR

Krajská pobočka Úřadu práce ČR  
v Liberci

**Měsíční statistická zpráva**  
***září 2018***

**Zpracoval:** *Ing. Petr Malkovský*

<https://portal.mpsv.cz/upcr/kp/lbk/kop/liberec/statistiky>

## **Informace o nezaměstnanosti v Libereckém kraji**

**k 30. 9. 2018**

*V tomto měsíci celkový počet uchazečů o zaměstnání poklesl o 1,0 % na 9 874, počet hlášených volných pracovních míst poklesl o 0,5 % na 11 246 a podíl nezaměstnaných osob zůstal na 3,1 %.*

K 30. 9. 2018 evidoval Úřad práce ČR (ÚP ČR), Krajská pobočka v Liberci celkem 9 874 uchazečů o zaměstnání. Jejich počet byl o 103 nižší než na konci předchozího měsíce, ve srovnání se stejným obdobím minulého roku je nižší o 2 539 osob. Z tohoto počtu bylo 8 770 dosažitelných uchazečů o zaměstnání ve věku 15 – 64 let. Bylo to o 143 méně než na konci předchozího měsíce. Ve srovnání se stejným obdobím minulého roku byl jejich počet nižší o 2 458.

V průběhu měsíce bylo nově zaevidováno 2 164 osob. Ve srovnání s minulým měsícem to bylo více o 517 osob a v porovnání se stejným obdobím předchozího roku méně o 67 osob.

Z evidence během měsíce odešlo celkem 2 267 uchazečů (ukončená evidence, vyřazení uchazeči). Bylo to o 543 osob více než v předchozím měsíci a o 348 osob méně než ve stejném měsíci minulého roku. Do zaměstnání z nich ve sledovaném měsíci nastoupilo 1 507, tj. o 503 více než v předchozím měsíci a o 244 méně než ve stejném měsíci minulého roku, 294 uchazečů o zaměstnání bylo umístěno prostřednictvím úřadu práce tj. o 118 více než v předchozím měsíci a o 7 méně než ve stejném období minulého roku, 760 uchazečů bylo vyřazeno bez umístění.

Meziměsíční pokles byl zaznamenán ve třech okresech, největší pokles byl v okresech Semily (2,1%) a Liberec (1,8%). Meziměsíční nárůst nezaměstnaných byl zaznamenán v okrese Česká Lípa (1,4%).

Ke konci měsíce bylo evidováno na ÚP ČR, Krajské pobočce v Liberci 5 501 žen. Jejich podíl na celkovém počtu uchazečů činil 55,7 %. V evidenci bylo 1 627 osob se zdravotním postižením, což představovalo 16,5 % z celkového počtu nezaměstnaných.

Ke konci tohoto měsíce bylo evidováno 604 absolventů škol všech stupňů vzdělání a mladistvých, jejich počet vzrostl ve srovnání s předchozím měsícem o 166 osob

a ve srovnání se stejným měsícem minulého roku byl nižší o 92 osob. Na celkové nezaměstnanosti se podíleli 6,1 %.

Podporu v nezaměstnanosti pobíralo 3 239 uchazečů o zaměstnání, tj. 32,8 % všech uchazečů vedených v evidenci.

Podíl nezaměstnaných osob, tj. počet dosažitelných uchazečů o zaměstnání ve věku 15 -64 let k obyvatelstvu stejného věku, k 30. 9. 2018 meziměsíčně zůstal na 3,1 %.

Podíl nezaměstnaných stejný nebo vyšší než republikový průměr vykazaly 3 okresy, nejvyšší byl v okresech Liberec (3,4%) a Jablonec nad Nisou (3,3 %). Nejnižší podíl nezaměstnaných byl zaznamenán v okrese Česká Lípa (2,4 %).

Podíl nezaměstnaných žen poklesl na 3,5 %, podíl nezaměstnaných mužů vzrostl na 2,7 %.

Kraj evidoval k 30. 9. 2018 celkem 11 246 volných pracovních míst. Jejich počet byl o 59 nižší než v předchozím měsíci a o 2 650 vyšší než ve stejném měsíci minulého roku. Na jedno volné pracovní místo připadalo v průměru 0,9 uchazeče, z toho nejvíce v okrese Jablonec nad Nisou (1,6). Z celkového počtu nahlášených volných míst bylo 685 vhodných pro osoby se zdravotním postižením (OZP), na jedno volné pracovní místo připadalo 2,4 OZP. Volných pracovních míst pro absolventy a mladistvé bylo registrováno 3 276, na jedno volné místo připadalo 0,2 uchazečů této kategorie.

V rámci aktivní politiky zaměstnanosti (APZ) bylo od počátku roku 2018 prostřednictvím příspěvků APZ podpořeno 2 029 osob, z toho do rekvalifikačních kurzů bylo zařazeno 589 osob.

Nejčastějšími obory činností, které byly v tomto měsíci podpořeny prostřednictvím SÚPM – SVČ, byla fotografická služba, opravy silničních vozidel a zpracování kamene.

Informace o vývoji nezaměstnanosti v ČR v elektronické formě jsou zveřejněny na internetové adrese <http://portal.mpsv.cz/sz/stat>.

## 1. Základní charakteristika vývoje nezaměstnanosti a volných pracovních míst v Libereckém kraji

Tabulka č. 1 - Vývoj nezaměstnanosti

ukazatel		stav k		
		30.9.2017	31.8.2018	30.9.2018
evidovaní uchazeči o zaměstnání		12 413	9 977	<b>9 874</b>
- z toho	ženy	6 920	5 699	<b>5 501</b>
	absolventi a mladiství	696	438	<b>604</b>
	uchazeči se zdravotním postižením	1 976	1 666	<b>1 627</b>
uchazeči s nárokem na PvN		3 495	3 493	<b>3 239</b>
podíl nezaměstnaných osob v % <sup>1)</sup>		3,9	3,1	<b>3,1</b>
volná pracovní místa		8 596	11 305	<b>11 246</b>
počet uchazečů na 1 volné pracovní místo		1,4	0,9	<b>0,9</b>

1) od ledna 2013 nový ukazatel registrované nezaměstnanosti

Tabulka č. 2 - Tok nezaměstnanosti

ukazatel	Počet uchazečů ve sledovaném měsíci		
	Září 2017	Srpen 2018	Září 2018
nově evidovaní uchazeči o zaměstnání	2 231	1 647	<b>2 164</b>
uchazeči s ukonč. evidencí a vyřazení	2 615	1 724	<b>2 267</b>
- z toho umístění celkem	1 751	1 004	<b>1 507</b>
- z toho umístění úřadem práce	301	176	<b>294</b>

Tabulka č. 3. – Nezaměstnanost v okresech k 30. 9. 2018

Okres	Počet nezaměstnaných		Volná pracovní místa	Počet uchazečů na 1 VPM	Podíl nezaměstnaných osob [%]
	Celkem	z toho ženy			
Česká Lípa	1 934	1 077	2 304	0,8	2,4
Jablonec nad Nisou	2 067	1 141	1 313	1,6	3,3
Liberec	4 335	2 467	5 711	0,8	3,4
Semily	1 538	816	1 918	0,8	3,1
Liberecký kraj	9 874	5 501	11 246	0,9	3,1
Česká republika	224 331	121 328	316 132	0,7	3,0

**2. Nástroje aktivní politiky zaměstnanosti v Libereckém kraji**

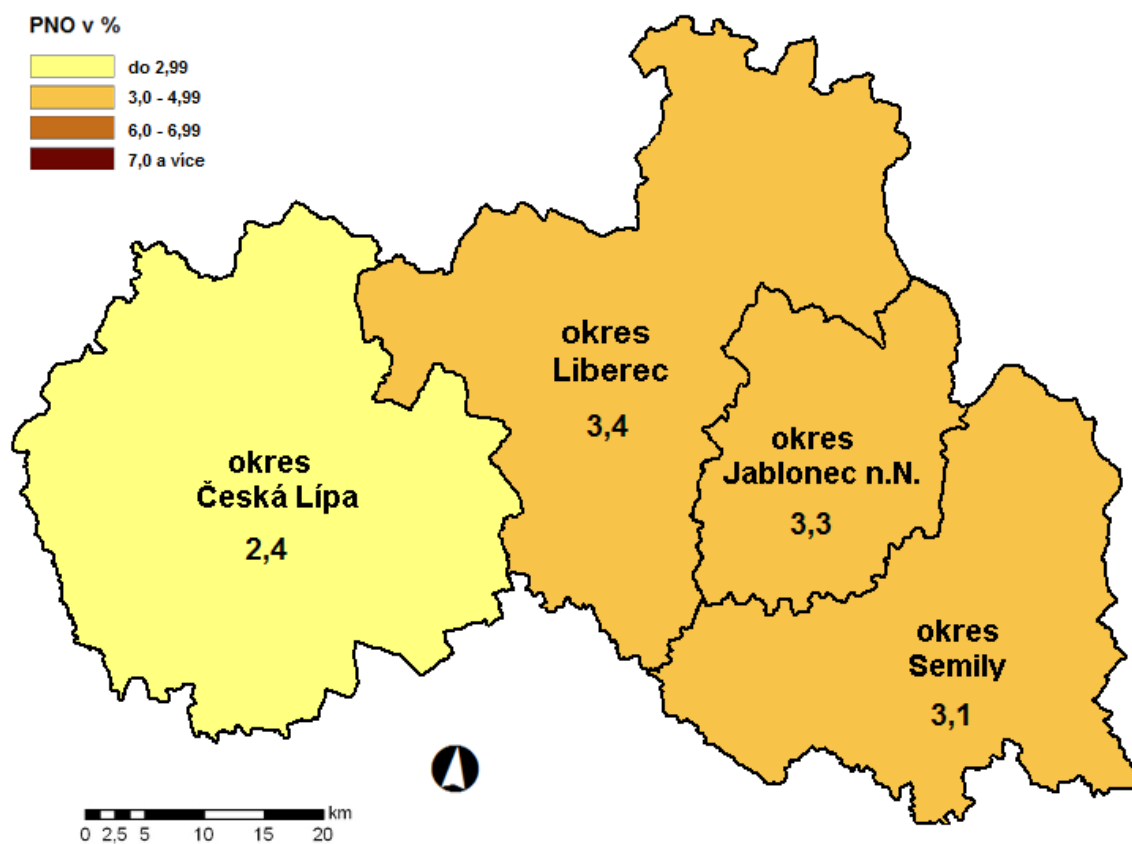
Tabulka č. 4 – Osoby podpořené v rámci APZ a rekvalifikace uchazečů a zájemců o zaměstnání

ukazatel (celkový počet)	Stav k		Celkem od počátku roku do	
	30.9.2017	30.9.2018	30.9.2017	30.9.2018
<b>osoby podpořené v rámci APZ</b>				
veřejně prospěšné práce (VPP)	852	344	886	292
veřejně prospěšné práce (VPP) - ESF <sup>1)</sup>	284	457	191	433
společensky účelná prac. místa (SÚPM)	220	11	267	7
společensky účelná prac. místa (SÚPM) - ESF <sup>1)</sup>	184	304	332	463
SÚPM - samostatně výděleč. činnost (SVČ)	150	142	62	59
SÚPM - samostatně výděleč. činnost (SVČ) - ESF <sup>1)</sup>	0	0	0	0
chrán. prac. místa - zřízená	144	93	100	39
chrán. prac. místa - SVČ osob se ZP	2	2	0	1
ostatní nástroje APZ	69	45	131	146
<b>rekvalifikace uchazečů a zájemců o zaměstnání</b>				
uchazeči a zájemci zařazení do rekvalifikací	0	0	8	1
uchazeči a zájemci zařazení do rekvalifikací - ESF <sup>1)</sup>	10	65	164	268
uchazeči a zájemci, kteří zahájili zvolenou rekvalifikaci	0	2	94	46
uchazeči a zájemci, kteří zahájili zvolenou rekvalifikaci - ESF <sup>1)</sup>	16	8	272	274
<b>Osoby podpořené v rámci APZ celkem</b>	<b>1 931</b>	<b>1 473</b>	<b>2 507</b>	<b>2 029</b>

1) financováno převážně z Evropského sociálního fondu

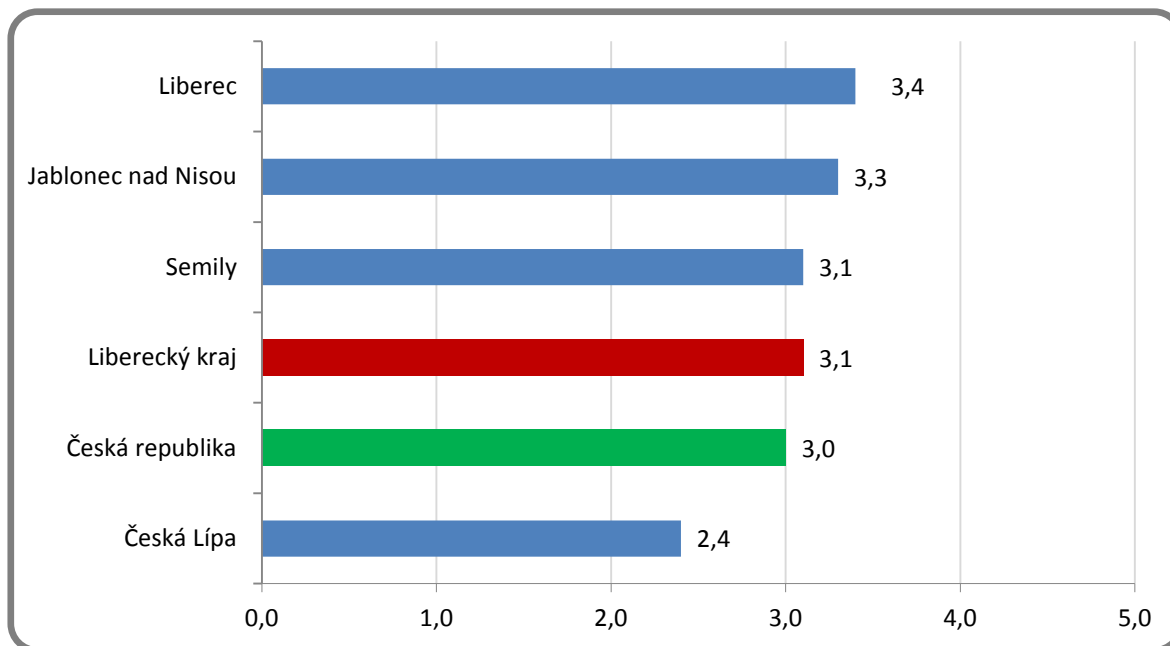
Podrobnější statistické údaje o nástrojích APZ naleznete na stránkách Integrovaného portálu MPSV, v měsíčních statistikách nezaměstnanosti <http://portal.mpsv.cz/sz/stat/nz/mes>

### 3. MAPA - Podíl nezaměstnaných osob v okresech kraje (mapa kraje)

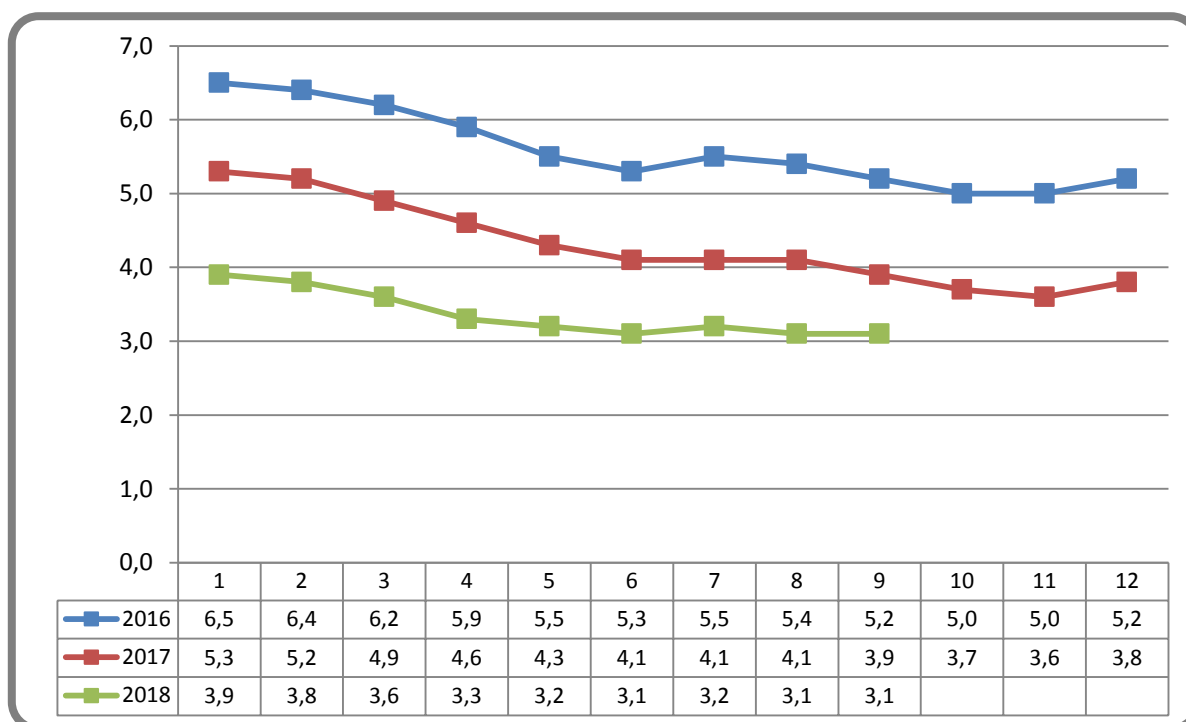


#### 4. GRAFY

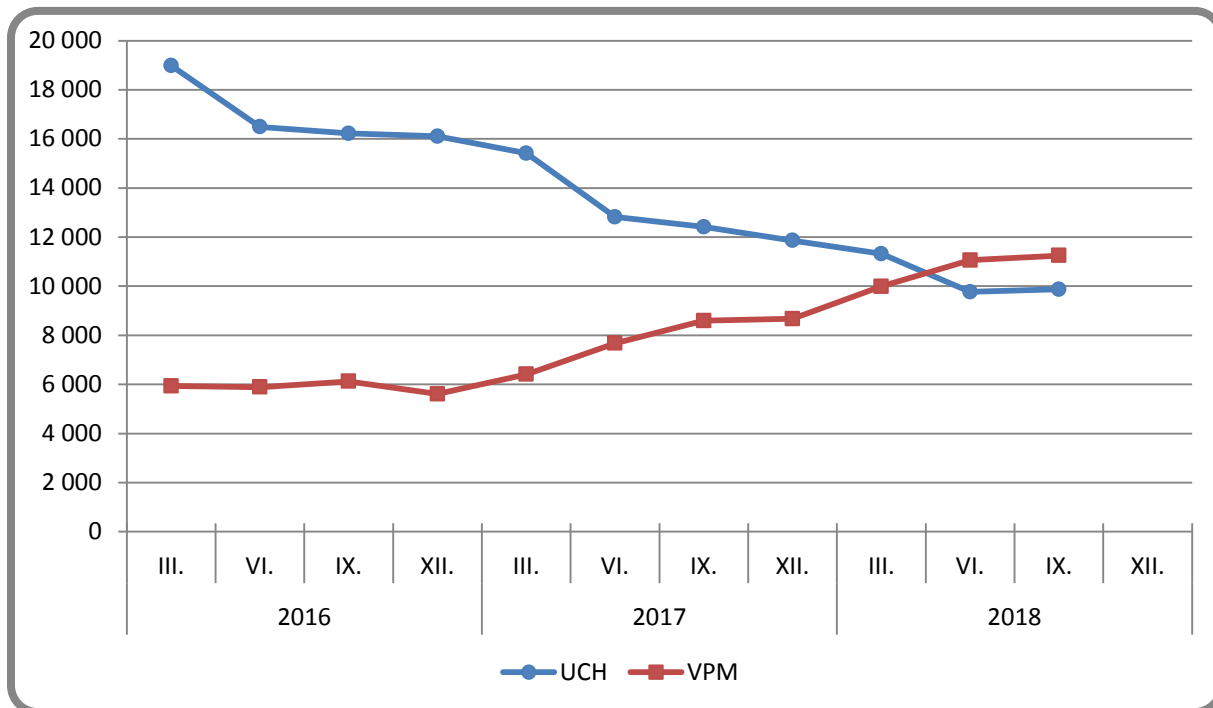
##### 1. Podíl nezaměstnaných osob v okresech Libereckého kraje a v ČR k 30. 9. 2018



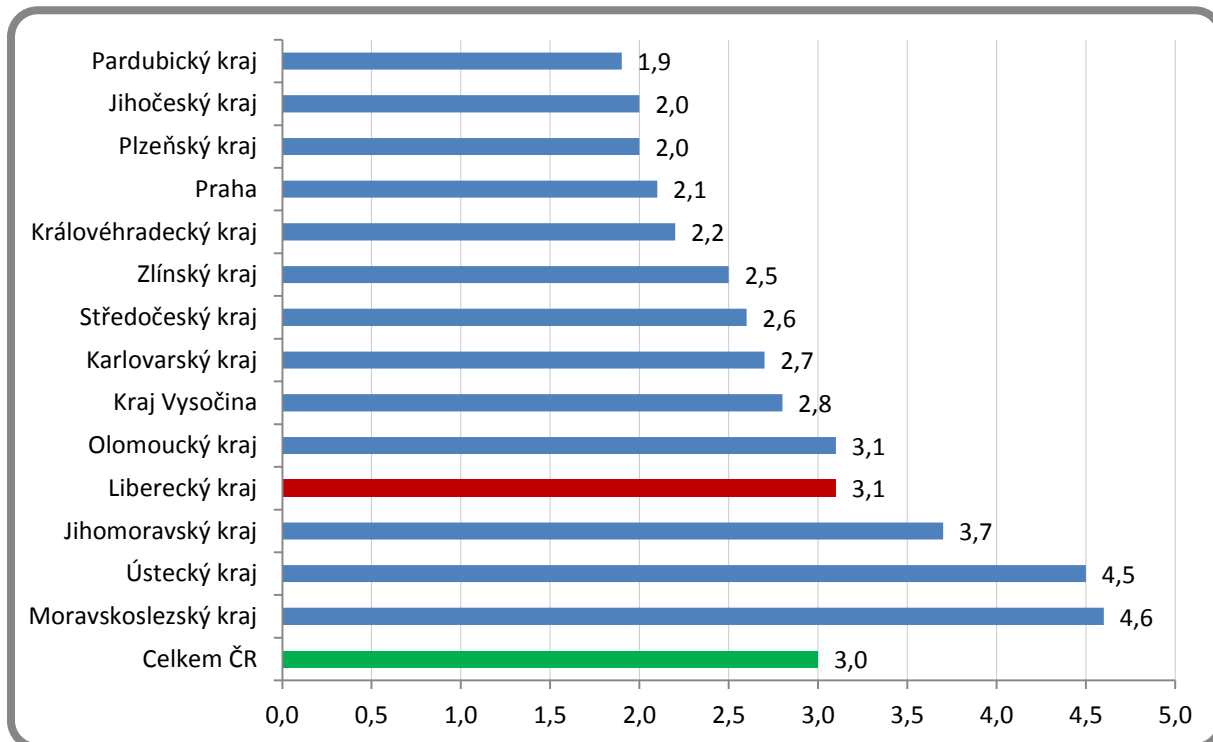
##### 2. Vývoj podílu nezaměstnaných v Libereckém kraji v letech 2016 – 2018 v %



### 3. Vývoj počtu uchazečů a VPM v Libereckém kraji v letech 2016 - 2018



### 4. Podíl nezaměstnaných osob v jednotlivých krajích ČR k 30. 9. 2018 v %





## 5. Setřídění okresů k 30. 9. 2018

	PNO v %		meziměs. přírůst/ úbytek nezam. v %		počet uchazečů na 1 VPM	
1	Karviná	7,0	Rychnov nad Kněžnou	7,7	Karviná	6,0
2	Most	6,3	Jindřichův Hradec	5,4	Ústí nad Labem	3,9
3	Ostrava-město	5,5	Domažlice	1,6	Most	2,9
4	Chomutov	5,2	Česká Lípa	1,4	Jeseník	2,7
5	Ústí nad Labem	5,1	Český Krumlov	1,2	Bruntál	2,6
6	Bruntál	5,0	Strakonice	0,9	Znojmo	2,4
7	Znojmo	4,8	Cheb	0,4	Hodonín	2,2
8	Hodonín	4,7	Vyškov	0,4	Sokolov	2,0
9	Louny	4,6	Tachov	0,3	Děčín	1,9
10	Brno-město	4,4	Rokycany	0,3	Ostrava-město	1,9
11	Děčín	4,3	Jihlava	0,2	Opava	1,7
12	Přerov	4,0	Klatovy	0,2	Blansko	1,7
13	Jeseník	3,8	Chomutov	-0,6	Přerov	1,7
14	Kladno	3,8	Jablonec nad Nisou	-0,7	Kladno	1,7
15	Sokolov	3,7	Mladá Boleslav	-0,7	Kroměříž	1,7
16	Kolín	3,7	Břeclav	-0,8	Frýdek-Místek	1,7
17	Nymburk	3,6	Děčín	-0,8	Jablonec nad Nisou	1,6
18	Liberec	3,4	Rakovník	-0,8	Třebíč	1,5
19	Příbram	3,4	Jičín	-0,9	Žďár nad Sázavou	1,5
20	Teplíce	3,4	Louny	-1,0	Chomutov	1,4
21	Šumperk	3,3	Hodonín	-1,0	Louny	1,4
22	Mělník	3,3	Kolín	-1,2	Brno-město	1,4
23	Žďár nad Sázavou	3,3	Příbram	-1,4	Šumperk	1,3
24	Jablonec nad Nisou	3,3	Pelhřimov	-1,4	Teplíce	1,3
25	Třebíč	3,2	Frýdek-Místek	-1,4	Příbram	1,3
26	Litoměřice	3,1	Bruntál	-1,4	Litoměřice	1,2
27	Semily	3,1	Nový Jičín	-1,6	Břeclav	1,2
28	Kroměříž	2,9	Nymburk	-1,7	Kolín	1,1
29	Český Krumlov	2,9	Most	-1,7	Kutná Hora	1,1
30	Frýdek-Místek	2,9	Tábor	-1,7	Rakovník	1,0
31	Kutná Hora	2,9	Kutná Hora	-1,7	Strakonice	1,0
32	Břeclav	2,9	Liberec	-1,8	Trutnov	1,0
33	Opava	2,9	Znojmo	-2,1	Havlíčkův Brod	1,0
34	Jihlava	2,8	Mělník	-2,1	Mělník	1,0
35	Nový Jičín	2,8	Semily	-2,1	Olomouc	0,9
36	Vsetín	2,8	Přerov	-2,2	Nový Jičín	0,9
37	Tábor	2,8	Blansko	-2,2	Vyškov	0,9
38	Olomouc	2,7	Uherské Hradiště	-2,3	Náchod	0,8
39	Rakovník	2,7	Beroun	-2,3	Jihlava	0,8
40	Karlovy Vary	2,7	Teplíce	-2,3	Vsetín	0,8
41	Tachov	2,6	Kroměříž	-2,3	Česká Lípa	0,8
42	Blansko	2,6	Karviná	-2,4	Semily	0,8
43	Beroun	2,6	Prostějov	-2,5	Zlín	0,8
44	Hradec Králové	2,6	Sokolov	-2,6	Uherské Hradiště	0,8
45	Brno-venkov	2,5	Praha-východ	-2,7	Prostějov	0,8
46	Náchod	2,5	Karlovy Vary	-2,8	Liberec	0,8
47	Česká Lípa	2,4	Opava	-2,9	Hradec Králové	0,7
48	Rokycany	2,3	Ústí nad Orlicí	-3,0	Svitavy	0,7
49	Strakonice	2,3	Ústí nad Labem	-3,0	Nymburk	0,7
50	Havlíčkův Brod	2,3	Plzeň-jih	-3,1	Tábor	0,6
51	Trutnov	2,3	Zlín	-3,1	Benešov	0,6
52	Uherské Hradiště	2,2	Trutnov	-3,1	Chrudim	0,6
53	Zlín	2,2	Olomouc	-3,2	Karlovy Vary	0,6
54	Prostějov	2,2	Náchod	-3,3	Jindřichův Hradec	0,5
55	Svitavy	2,2	Benešov	-3,4	Beroun	0,5
56	Plzeň-sever	2,2	Havlíčkův Brod	-3,4	České Budějovice	0,5
57	Vyškov	2,1	Kladno	-3,5	Brno-venkov	0,5
58	Praha	2,1	Písek	-3,5	Klatovy	0,5
59	Mladá Boleslav	1,9	Praha	-3,7	Jičín	0,4
60	Pardubice	1,9	Třebíč	-3,7	Plzeň-sever	0,4
61	Domažlice	1,9	České Budějovice	-3,8	Písek	0,4
62	Plzeň-město	1,8	Brno-město	-3,9	Cheb	0,4
63	Chrudim	1,8	Žďár nad Sázavou	-3,9	Praha-západ	0,4
64	Klatovy	1,8	Praha-západ	-4,0	Český Krumlov	0,3
65	České Budějovice	1,8	Prachatice	-4,1	Rokycany	0,3
66	Jičín	1,7	Ostrava-město	-4,1	Praha	0,3
67	Cheb	1,7	Brno-venkov	-4,2	Prachatice	0,3
68	Praha-západ	1,7	Pardubice	-4,3	Ústí nad Orlicí	0,3
69	Ústí nad Orlicí	1,6	Šumperk	-4,4	Pelhřimov	0,3
70	Pelhřimov	1,6	Vsetín	-4,4	Domažlice	0,3
71	Plzeň-jih	1,6	Litoměřice	-5,4	Rychnov nad Kněžnou	0,3
72	Benešov	1,6	Chrudim	-5,7	Plzeň-město	0,3
73	Písek	1,5	Svitavy	-5,7	Mladá Boleslav	0,2
74	Prachatice	1,4	Plzeň-sever	-6,2	Plzeň-jih	0,2
75	Praha-východ	1,3	Hradec Králové	-6,5	Praha-východ	0,2
76	Jindřichův Hradec	1,3	Plzeň-město	-6,6	Tachov	0,1
77	Rychnov nad Kněžnou	1,1	Jeseník	-7,2	Pardubice	0,1
	Celkem ČR	3,0	Celkem ČR	-2,7	Celkem ČR	0,7