



# Úřad práce ČR

Krajská pobočka Úřadu práce ČR v Liberci

**Měsíční statistická zpráva**

**duben 2019**

Zprávu předkládá:

**Ing. Petr Malkovský**

analytik trhu práce

<http://portal.mpsv.cz/upcr/kp/lbk/kop/liberec/statistiky>

**Liberec 2019**

[www.uradprace.cz](http://www.uradprace.cz)



## Informace o nezaměstnanosti v Libereckém kraji k 30. 4. 2019

*V tomto měsíci celkový počet uchazečů o zaměstnání poklesl o 7,2 % na 9 304, počet hlášených volných pracovních míst vzrostl o 3,3 % na 11 706 a podíl nezaměstnaných osob poklesl na 2,9 %.*

K 30. 4. 2019 evidoval Úřad práce ČR (ÚP ČR), Krajská pobočka v Liberci celkem 9 304 uchazečů o zaměstnání. Jejich počet byl o 717 nižší než na konci předchozího měsíce, ve srovnání se stejným obdobím minulého roku je nižší o 1 279 osob. Z tohoto počtu bylo 8 120 dosažitelných uchazečů o zaměstnání ve věku 15 – 64 let. Bylo to o 686 méně než na konci předchozího měsíce. Ve srovnání se stejným obdobím minulého roku byl jejich počet nižší o 1 337 osob.

V průběhu měsíce bylo nově zaevidováno 1 761 osob. Ve srovnání s minulým měsícem to bylo více o 89 osob a v porovnání se stejným obdobím předchozího roku méně o 22 osob.

Z evidence během měsíce odešlo celkem 2 478 uchazečů (ukončená evidence, vyřazení uchazeči). Bylo to o 353 osob více než v předchozím měsíci a o 39 osob méně než ve stejném měsíci minulého roku. Do zaměstnání z nich ve sledovaném měsíci nastoupilo 1 647, tj. o 286 více než v předchozím měsíci a o 122 méně než ve stejném měsíci minulého roku, 382 uchazečů o zaměstnání bylo umístěno prostřednictvím úřadu práce tj. o 131 více než v předchozím měsíci a o 25 méně než ve stejném období minulého roku, 831 uchazečů bylo vyřazeno bez umístění.

Meziměsíční pokles byl zaznamenán ve 4 okresech, největší pokles byl v okresech Semily (11,0 %) a Česká Lípa (9,0%) Meziměsíční nárůst nezaměstnaných nebyl zaznamenán v žádném okrese.

Ke konci měsíce bylo evidováno na ÚP ČR, Krajské pobočce v Liberci 4 971 žen. Jejich podíl na celkovém počtu uchazečů činil 53,4 %. V evidenci bylo 1 448 osob se zdravotním postižením, což představovalo 15,6 % z celkového počtu nezaměstnaných.

Ke konci tohoto měsíce bylo evidováno 457 absolventů škol všech stupňů vzdělání a mladistvých, jejich počet klesl ve srovnání s předchozím měsícem o 19 osob a ve srovnání se stejným měsícem minulého roku byl nižší o 32 osob. Na celkové nezaměstnanosti se podíleli 4,9 %.

Podporu v nezaměstnanosti pobíralo 3 557 uchazečů o zaměstnání, tj. 38,2 % všech uchazečů vedených v evidenci.



Podíl nezaměstnaných osob, tj. počet dosažitelných uchazečů o zaměstnání ve věku 15 -64 let k obyvatelstvu stejného věku, klesl k 30. 4. 2019 na 2,9 %.

Podíl nezaměstnaných stejný nebo vyšší než republikový průměr vykázaly 3 okresy, nejvyšší byl v okresech Liberec (3,2 %) a Jablonec nad Nisou (3,0 %). Nejnižší podíl nezaměstnaných byl zaznamenán v okrese Česká Lípa (2,2 %).

Podíl nezaměstnaných žen poklesl na 3,1 %, podíl nezaměstnaných mužů poklesl na 2,7 %.

Kraj evidoval k 30. 4. 2019 celkem 11 706 volných pracovních míst. Jejich počet byl o 376 vyšší než v předchozím měsíci a o 1 445 vyšší než ve stejném měsíci minulého roku. Na jedno volné pracovní místo připadalo v průměru 0,8 uchazeče, z toho nejvíce v okresech Jablonec nad Nisou (1,5) a Semily (0,8). Z celkového počtu nahlášených volných míst bylo 675 vhodných pro osoby se zdravotním postižením (OZP), na jedno volné pracovní místo připadalo 2,1 OZP. Volných pracovních míst pro absolventy a mladistvé bylo registrováno 3 033, na jedno volné místo připadalo 0,2 uchazečů této kategorie.

V rámci aktivní politiky zaměstnanosti (APZ) bylo od počátku roku 2019 prostřednictvím příspěvků APZ podpořeno 989 osob, z toho bylo zařazeno 412 osob do rekvalifikačních kurzů.

Nejčastějšími obory činností, které byly v tomto měsíci podpořeny prostřednictvím SÚPM – SVČ, byla pedikúra, manikúra.

Informace o vývoji nezaměstnanosti v ČR v elektronické formě jsou zveřejněny na internetové adrese <http://portal.mpsv.cz/sz/stat>.



## 1. Základní charakteristika vývoje nezaměstnanosti a volných pracovních míst v Libereckém kraji

Tabulka č. 1 - Vývoj nezaměstnanosti

ukazatel (celkový počet)	stav k		
	30. 4. 2018	31. 3. 2019	30. 4. 2019
evidovaní uchazeči o zaměstnání	10 583	10 021	9 304
- z toho ženy	5 550	5 175	4 971
absolventi a mladiství	489	476	457
uchazeči se zdravotním postižením	1 800	1 565	1 448
uchazeči s nárokem na Pvn	3 341	3 957	3 557
podíl nezaměstnaných osob v %	3,3	3,1	2,9
volná pracovní místa	10 261	11 330	11 706
počet uchazečů na 1 volné pracovní místo	1,0	0,9	0,8

Tabulka č. 2 - Tok nezaměstnanosti

Ukazatel	Počet uchazečů ve sledovaném měsíci		
	duben 2018	březen 2019	duben 2019
nově evidovaní uchazeči o zaměstnání	1 783	1 672	1 761
uchazeči s ukončenou evidencí a vyřazení	2 517	2 125	2 478
- z toho umístění celkem	1 769	1 361	1 647
- z toho umístění úřadem práce	407	251	382

Tabulka č. 3. – Nezaměstnanost v okresech k 30. 4. 2019

Okres	Počet nezaměstnaných		Volná pracovní místa	Počet uchazečů na 1 VPM	Podíl nezaměstnaných osob [%]
	Celkem	z toho ženy			
Česká Lípa	1 808	1 027	2 813	0,6	2,2
Jablonec nad Nisou	1 942	1 018	1 312	1,5	3,0
Liberec	4 093	2 223	5 698	0,7	3,2
Semily	1 461	703	1 883	0,8	3,0
Liberecký kraj	9 304	4 971	11 706	0,8	2,9
Česká republika	209 828	110 348	339 919	0,6	2,7



## 2. Vybrané nástroje aktivní politiky zaměstnanosti v Libereckém kraji

Tabulka č. 4 – Osoby podpořené v rámci APZ a rekvalifikace uchazečů a zájemců o zaměstnání

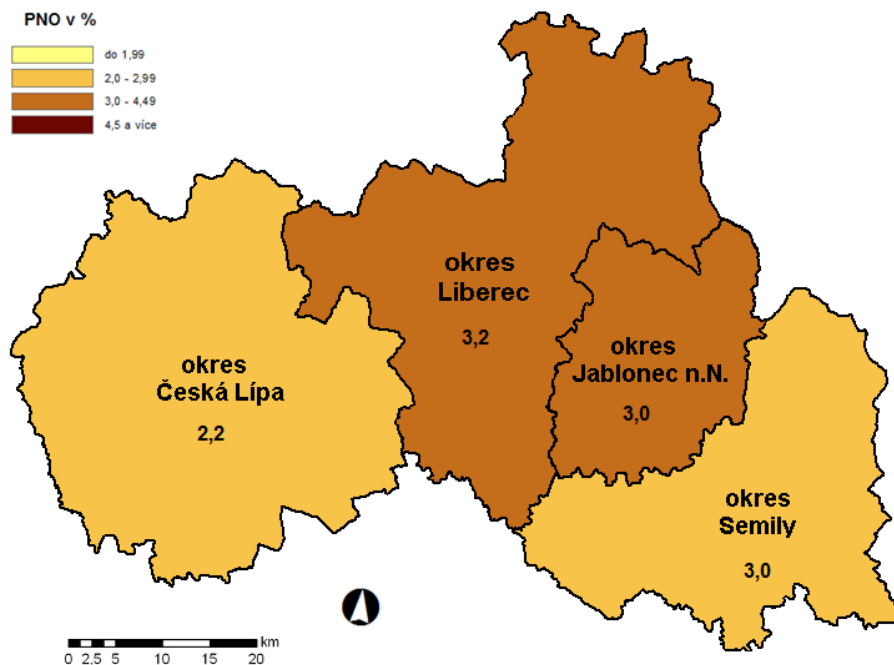
ukazatel (celkový počet)	Stav k		Celkem od počátku roku do	
	30. 4. 2018	30. 4. 2019	30. 4. 2018	30. 4. 2019
<b>osoby podpořené v rámci APZ</b>				
veřejně prospěšné práce (VPP)	443	414	109	265
veřejně prospěšné práce (VPP) - ESF <sup>1)</sup>	336	0	192	0
společensky účelná prac. místa (SÚPM)	46	27	5	46
společensky účelná prac. místa (SÚPM)-ESF <sup>1)</sup>	344	61	258	41
SÚPM - samostatně výděleč. činnost (SVČ)	139	108	29	7
SÚPM - samostatně výděleč. činnost (SVČ)-ESF <sup>1)</sup>	0	0	0	0
zřízení pracovního místa pro OZP (bez SVČ)	98	71	24	25
zřízení pracovního místa pro OZP - SVČ	1	2	0	0
ostatní nástroje APZ	61	23	46	193
<b>rekvalifikace uchazečů a zájemců o zaměstnání</b>				
uchazeči a zájemci zařazení do rekvalifikací	0	0	0	0
uchazeči a zájemci zařazení do rekvalifikací - ESF <sup>1)</sup>	23	43	82	247
uchazeči a zájemci, kteří zahájili zvolenou rekvalifikaci	2	1	30	2
uchazeči a zájemci, kteří zahájili zvolenou rekvalifikaci - ESF <sup>1)</sup>	35	49	129	163
<b>Osoby podpořené v rámci APZ celkem</b>	<b>1 528</b>	<b>799</b>	<b>904</b>	<b>989</b>

1) financováno převážně z Evropského sociálního fondu

Podrobnější statistické údaje o nástrojích APZ naleznete na stránkách Integrovaného portálu MPSV, v měsíčních statistikách nezaměstnanosti

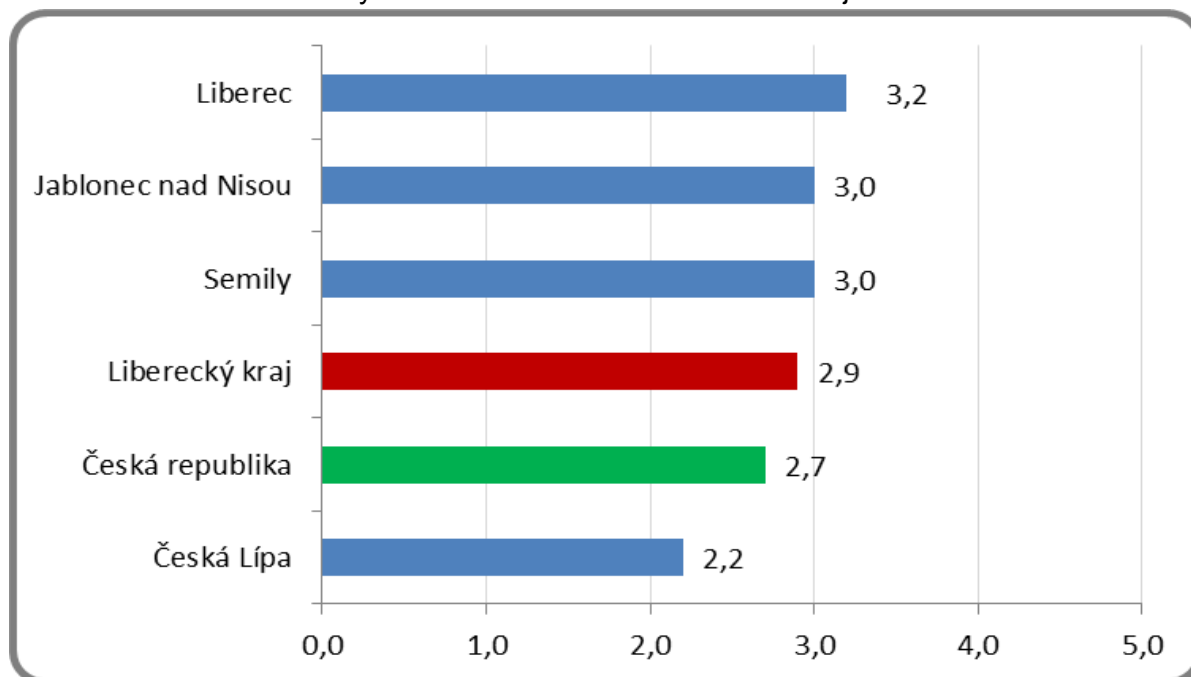
<http://portal.mpsv.cz/sz/stat/nz/mes>

### 3. MAPA – ArcView - Podíl nezaměstnaných v okresech kraje (mapa kraje)



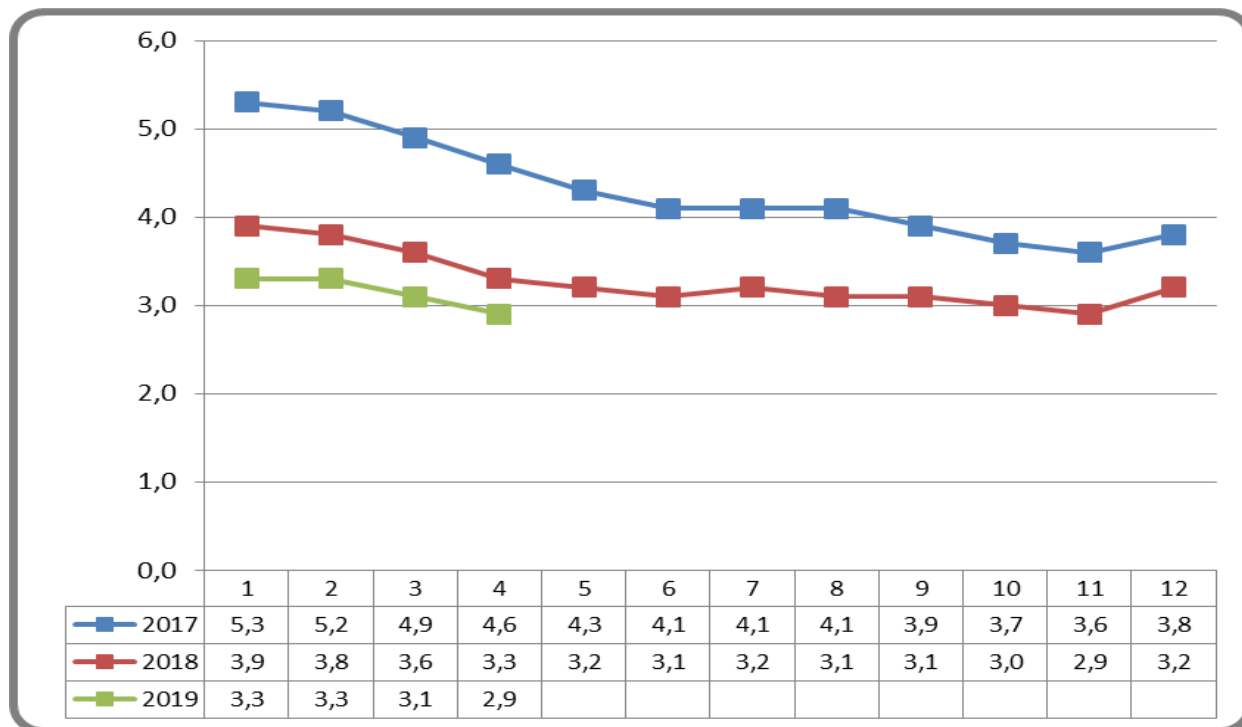
### 4. GRAFY

Graf 1: Podíl nezaměstnaných osob v okresech Libereckého kraje a v ČR k 30. 4. 2019

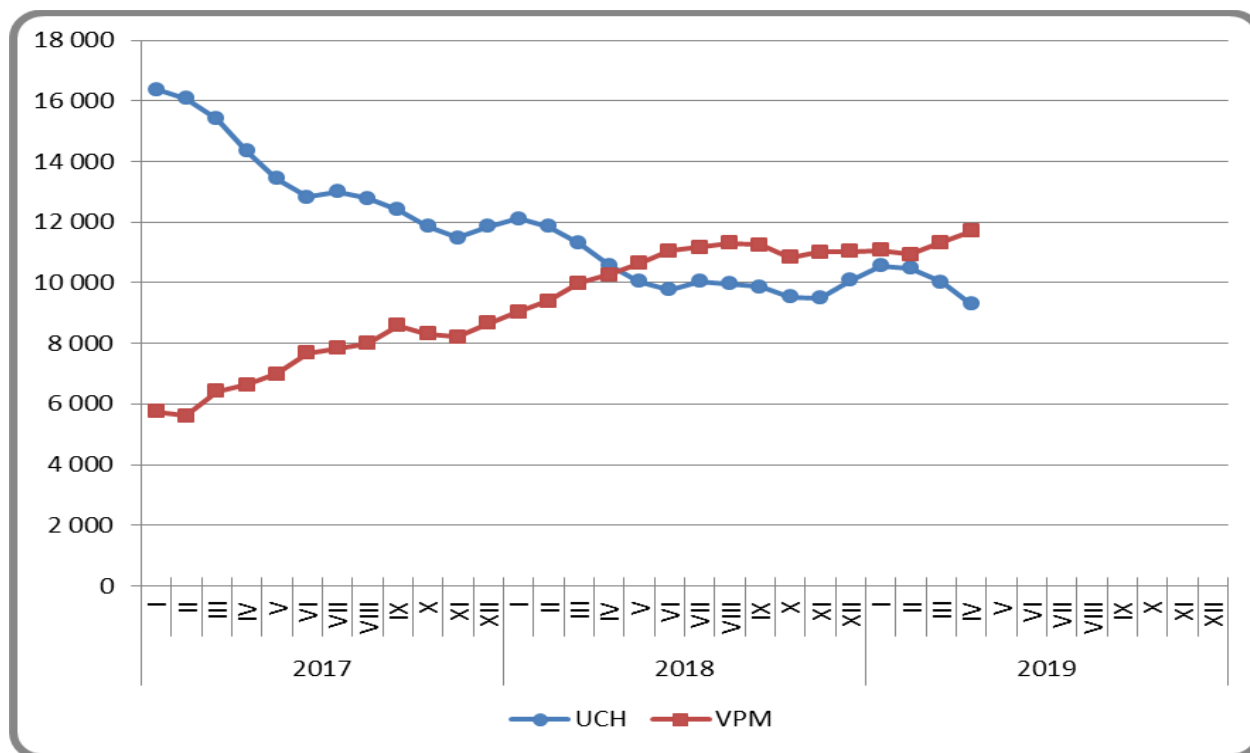




Graf 2: Vývoj podílu nezaměstnaných v Libereckém kraji v letech 2017 – 2019 v %

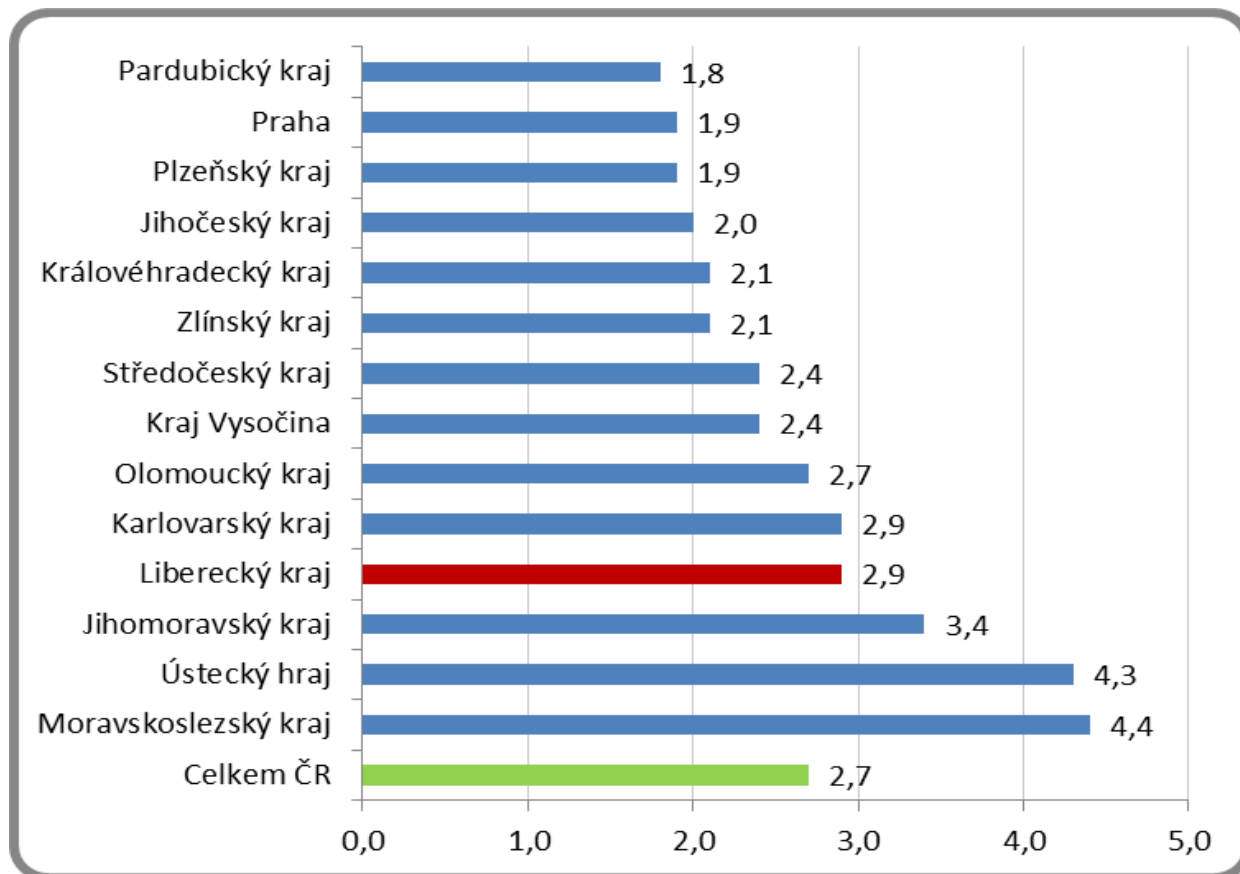


Graf 3: Vývoj počtu uchazečů a volných míst v Libereckém kraji v letech 2017 – 2019





Graf 4: Podíl nezaměstnaných osob v jednotlivých krajích ČR k 30. 4. 2019 v %







## 5. Tabulka seříděných okresů k 30. 4. 2019 (z celorepublikové statistiky)

SEŘÍDĚNÍ OKRESŮ k 30. dubnu 2019						
	PNO v %		mezimés. přírůst./ úbytek nezam. v %		počet uchazečů na 1 VPM	
1	Karviná	6,9	Pizeň-město	-0,3	Karviná	5,0
2	Most	5,7	Praha-západ	-1,0	Sokolov	2,8
3	Ostrava-město	5,2	Praha-východ	-1,3	Jeseník	2,8
4	Ústí nad Labem	5,1	Karviná	-1,5	Ústí nad Labem	2,8
5	Bruntál	5,1	Praha	-1,9	Most	2,6
6	Chomutov	5,0	Brno-město	-2,2	Bruntál	2,5
7	Znojmo	4,9	Most	-2,6	Znojmo	2,4
8	Louny	4,6	Sokolov	-3,1	Hodonín	2,2
9	Hodonín	4,4	Ostrava-město	-3,3	Ostrava-město	1,9
10	Sokolov	4,3	Rokycany	-3,4	Blansko	1,9
11	Děčín	4,1	Ústí nad Labem	-4,1	Děčín	1,8
12	Jeseník	4,1	Brno-venkov	-5,0	Frýdek-Místek	1,7
13	Brno-město	4,0	Kladno	-5,2	Opava	1,7
14	Kladno	3,4	Jablonec nad Nisou	-5,3	Litoměřice	1,6
15	Kolín	3,3	Jičín	-5,3	Přerov	1,6
16	Přerov	3,3	Kolín	-5,4	Šumperk	1,5
17	Příbram	3,2	Teplice	-5,4	Jablonec nad Nisou	1,5
18	Liberec	3,2	Chomutov	-5,5	Kroměříž	1,4
19	Český Krumlov	3,1	Hradec Králové	-5,6	Žďár nad Sázavou	1,4
20	Šumperk	3,1	Karlovy Vary	-5,6	Třebíč	1,3
21	Jablonec nad Nisou	3,0	Liberec	-5,7	Kladno	1,3
22	Nymburk	3,0	Domažlice	-5,8	Břeclav	1,2
23	Třebíč	3,0	Trutnov	-6,0	Louny	1,2
24	Semily	3,0	Blansko	-6,2	Brno-město	1,1
25	Teplice	2,9	Vyškov	-6,3	Chomutov	1,1
26	Kutná Hora	2,9	Beroun	-6,6	Kolín	1,1
27	Mělník	2,9	Pizeň-sever	-7,0	Trutnov	1,0
28	Nový Jičín	2,7	Prostějov	-7,4	Nový Jičín	1,0
29	Břeclav	2,7	Louny	-7,8	Rakovník	1,0
30	Litoměřice	2,7	Cheb	-7,8	Teplice	1,0
31	Žďár nad Sázavou	2,7	Mladá Boleslav	-7,9	Havlíčkův Brod	0,9
32	Vsetín	2,7	Havlíčkův Brod	-8,1	Olomouc	0,9
33	Frýdek-Místek	2,6	Nový Jičín	-8,2	Příbram	0,9
34	Karlovy Vary	2,6	Ústí nad Orlicí	-8,4	Náchod	0,9
35	Tábor	2,6	Příbram	-8,8	Strakonice	0,8
36	Kroměříž	2,6	Česká Lípa	-9,0	Kutná Hora	0,8
37	Náchod	2,5	Pizeň-jih	-9,1	Vyškov	0,8
38	Opava	2,5	Uherské Hradiště	-9,1	Semily	0,8
39	Jihlava	2,4	Přerov	-9,2	Mělník	0,8
40	Rakovník	2,4	Děčín	-9,5	Liberec	0,7
41	Brno-venkov	2,4	Zlín	-9,6	Prostějov	0,7
42	Tachov	2,4	Mělník	-9,7	Vsetín	0,7
43	Hradec Králové	2,4	Pardubice	-9,8	Jihlava	0,7
44	Olomouc	2,4	Frýdek-Místek	-9,9	Uherské Hradiště	0,6
45	Beroun	2,3	Kroměříž	-10,1	Česká Lípa	0,6
46	Blansko	2,3	Olomouc	-10,1	Hradec Králové	0,6
47	Strakonice	2,2	Pelhřimov	-10,4	Chrudim	0,6
48	Česká Lípa	2,2	Kutná Hora	-10,5	Tábor	0,6
49	Svitavy	2,2	Jihlava	-10,5	Jindřichův Hradec	0,6
50	Rokycany	2,2	Benešov	-10,5	Nymburk	0,5
51	Trutnov	2,1	Nymburk	-10,8	Svitavy	0,5
52	Pizeň-sever	2,1	Opava	-11,0	Brno-venkov	0,5
53	Prostějov	2,0	Semily	-11,0	Písek	0,5
54	Vyškov	2,0	České Budějovice	-11,0	Klatovy	0,5
55	Havlíčkův Brod	2,0	Hodonín	-11,1	Karlovy Vary	0,5
56	Pizeň-město	1,9	Šumperk	-11,2	Jičín	0,5
57	Praha	1,9	Bruntál	-11,2	České Budějovice	0,5
58	Chrudim	1,9	Tachov	-11,4	Benešov	0,5
59	Klatovy	1,8	Tábor	-11,5	Zlín	0,5
60	Domažlice	1,8	Vsetín	-11,7	Beroun	0,5
61	Uherské Hradiště	1,8	Klatovy	-11,7	Cheb	0,4
62	Pardubice	1,8	Rakovník	-11,8	Český Krumlov	0,4
63	Zlín	1,8	Rychnov nad Kněžnou	-11,8	Pizeň-sever	0,4
64	Prachatice	1,7	Český Krumlov	-12,4	Prachatice	0,3
65	Cheb	1,7	Písek	-13,7	Rokycany	0,3
66	Písek	1,7	Strakonice	-14,0	Praha	0,3
67	Jičín	1,7	Prachatice	-14,5	Pizeň-město	0,2
68	Mladá Boleslav	1,6	Náchod	-14,7	Ústí nad Orlicí	0,2
69	České Budějovice	1,6	Třebíč	-14,9	Rychnov nad Kněžnou	0,2
70	Praha-západ	1,5	Litoměřice	-15,3	Pelhřimov	0,2
71	Benešov	1,5	Znojmo	-15,8	Mladá Boleslav	0,2
72	Ústí nad Orlicí	1,4	Žďár nad Sázavou	-15,8	Domažlice	0,2
73	Pizeň-jih	1,4	Chrudim	-18,2	Pizeň-jih	0,2
74	Jindřichův Hradec	1,4	Svitavy	-19,1	Praha-západ	0,1
75	Pelhřimov	1,3	Břeclav	-20,0	Pardubice	0,1
76	Rychnov nad Kněžnou	1,2	Jeseník	-20,3	Tachov	0,1
77	Praha-východ	1,1	Jindřichův Hradec	-24,8	Praha-východ	0,1
	Celkem ČR	2,7	Celkem ČR	-7,6	Celkem ČR	0,6