



Úřad práce ČR

Krajská pobočka Úřadu práce ČR
v Ostravě

Měsíční statistická zpráva
listopad 2016

Zpracovaly: *Ing. Vladana Piskořová a Ing. Dagmar Habiňáková*

<https://portal.mpsv.cz/upcr/kp/msk/statistiky>

Informace o nezaměstnanosti v Moravskoslezském kraji k 30.11.2016

V tomto měsíci celkový počet uchazečů o zaměstnání poklesl o 1,2 % na 61 907, počet hlášených volných pracovních míst poklesl o 8,4 % na 11 398 a podíl nezaměstnaných osob poklesl na 7,1 %.

K 30.11.2016 evidoval Úřad práce ČR (ÚP ČR), Krajská pobočka v Ostravě celkem 61 907 uchazečů o zaměstnání. Jejich počet byl o 726 nižší než na konci předchozího měsíce, ve srovnání se stejným obdobím minulého roku je nižší o 8 405 osob. Z tohoto počtu bylo 57 628 dosažitelných uchazečů o zaměstnání ve věku 15 - 64 let. Bylo to o 1 593 méně než na konci předchozího měsíce. Ve srovnání se stejným obdobím minulého roku byl jejich počet nižší o 9 675.

V průběhu měsíce bylo nově zaevidováno 6 222 osob. Ve srovnání s minulým měsícem to bylo více o 511 osob a v porovnání se stejným obdobím předchozího roku méně o 479 osob.

Z evidence během měsíce odešlo celkem 6 948 uchazečů (ukončená evidence, vyřazení uchazeči). Bylo to o 427 osob méně než v předchozím měsíci a o 115 osob méně než ve stejném měsíci minulého roku. Do zaměstnání z nich ve sledovaném měsíci nastoupilo 4 146, tj. o 407 méně než v předchozím měsíci a o 259 méně než ve stejném měsíci minulého roku, 1 193 uchazečů o zaměstnání bylo umístěno prostřednictvím úřadu práce tj. o 157 více než v předchozím měsíci a o 82 méně než ve stejném období minulého roku, 2 802 uchazečů bylo vyřazeno bez umístění.

Meziměsíční pokles nezaměstnaných osob byl zaznamenán v 5 okresech, největší pokles byl v okresech Ostrava (-2,1 %) a Karviná (-1,0 %). Meziměsíční nárůst nezaměstnaných byl zaznamenán v 1 okrese - Bruntál (+0,7 %).

Ke konci měsíce bylo evidováno na ÚP ČR, Krajské pobočce v Ostravě 30 597 žen. Jejich podíl na celkovém počtu uchazečů činil 49,6 %. V evidenci bylo 8 592 osob se zdravotním postižením, což představovalo 12,0 % z celkového počtu nezaměstnaných.

Ke konci tohoto měsíce bylo evidováno 2 726 absolventů škol všech stupňů vzdělání a mladistvých, jejich počet klesl ve srovnání s předchozím měsícem o 304 osob

a ve srovnání se stejným měsícem minulého roku byl nižší o 745 osob. Na celkové nezaměstnanosti se podíleli 4,4 %.

Podporu v nezaměstnanosti pobíralo 11 943 uchazečů o zaměstnání, tj. 19,3 % všech uchazečů vedených v evidenci.

Podíl nezaměstnaných osob, tj. počet dosažitelných uchazečů o zaměstnání ve věku 15 - 64 let k obyvatelstvu stejného věku, k 30.11.2016 meziměsíčně klesl na 7,1 %.

Podíl nezaměstnaných stejný nebo vyšší než republikový průměr vykázaly 4 okresy, nejvyšší byl v okresech Karviná (10,3 %), Ostrava (8,8 %) a Bruntál (8,5 %). Nejnižší podíl nezaměstnaných byl zaznamenán v okresech Nový Jičín (4,0 %) a Frýdek-Místek (4,4 %).

Meziměsíčně podíl nezaměstnaných žen poklesl na 7,1 %, podíl nezaměstnaných mužů poklesl na 7,1 %.

Kraj evidoval k 30.11.2016 celkem 11 398 volných pracovních míst. Jejich počet byl o 1 052 nižší než v předchozím měsíci a o 413 vyšší než ve stejném měsíci minulého roku. Na jedno volné pracovní místo připadalo v průměru 5,4 uchazeče, z toho nejvíce v okresech Karviná (14,4), Bruntál (6,9) a Opava (5,6). Z celkového počtu nahlášených volných míst bylo 1 230 vhodných pro osoby se zdravotním postižením (OZP), na jedno volné pracovní místo připadalo 7,0 OZP. Volných pracovních míst pro absolventy a mladistvé bylo registrováno 3 951, na jedno volné místo připadalo 0,7 uchazečů této kategorie.

V rámci aktivní politiky zaměstnanosti (APZ) bylo od počátku roku k 30.11.2016 prostřednictvím finančních příspěvků podpořeno 6 741 osob, do rekvalifikačních kurzů bylo zařazeno 4 698 osob.

Obory činností, které byly v tomto měsíci podpořeny prostřednictvím SÚPM - SVČ, byly např. pekařství a cukrářství, truhlářství a podlahářství i pokrývačství a tesařství.

Informace o vývoji nezaměstnanosti v ČR v elektronické formě jsou zveřejněny na internetové adrese <https://portal.mpsv.cz/sz/stat>.

1. Základní charakteristika vývoje nezaměstnanosti a volných pracovních míst v Moravskoslezském kraji

Tabulka č. 1 - Vývoj nezaměstnanosti

Ukazatel		Stav k		
		30.11.2015	31.10.2016	30.11.2016
evidovaní uchazeči o zaměstnání		70 312	62 633	61 907
- z toho	ženy	34 993	31 264	30 597
	absolventi a mladiství	3 471	3 030	2 726
	uchazeči se zdravotním postižením	8 713	8 607	8 592
uchazeči s nárokem na Pvn		11 745	11 486	11 943
podíl nezaměstnaných osob v % ¹⁾		8,2	7,3	7,1
volná pracovní místa		10 985	12 450	11 398
počet uchazečů na 1 volné pracovní místo		6,4	5,0	5,4

1) od ledna 2013 nový ukazatel registrované nezaměstnanosti

Tabulka č. 2 - Tok nezaměstnanosti

Ukazatel	Počet uchazečů ve sledovaném měsíci		
	Listopad 2015	Říjen 2016	Listopad 2016
nově evidovaní uchazeči o zaměstnání	6 701	5 711	6 222
uchazeči s ukonč. evidencí a vyřazení	7 063	7 375	6 948
- z toho umístění celkem	4 405	4 553	4 146
- z toho umístění úřadem práce	1 275	1 036	1 193

Tabulka č. 3. - Nezaměstnanost v okresech k 30. 11. 2016

Okres	Počet nezaměstnaných		Volná pracovní místa	Počet uchazečů na 1 VPM	Podíl nezaměstnaných osob [%]
	Celkem	z toho ženy			
Bruntál	5 735	3 016	836	6,9	8,5
Frýdek-Místek	6 726	3 315	1 575	4,3	4,4
Karviná	18 156	8 683	1 263	14,4	10,3
Nový Jičín	4 434	2 264	2 048	2,2	4,0
Opava	6 490	3 216	1 168	5,6	5,0
Ostrava	20 366	10 103	4 508	4,5	8,8
Moravskoslezský kraj	61 907	30 597	11 398	5,4	7,1
Česká republika	362 755	189 731	135 300	2,7	4,9

2. Nástroje aktivní politiky zaměstnanosti v Moravskoslezském kraji

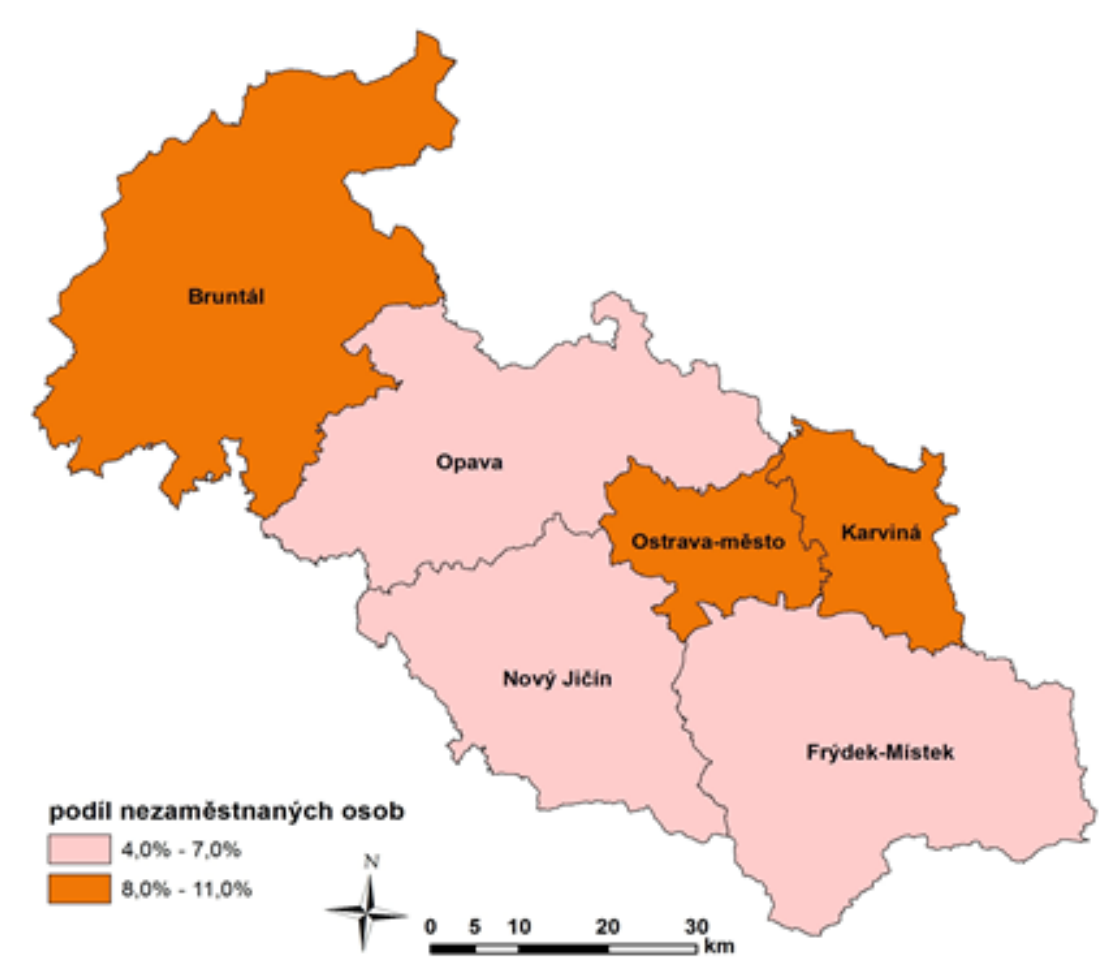
Tabulka č. 4 - Osoby podpořené v rámci APZ a rekvalifikace uchazečů a zájemců o zaměstnání

Ukazatel (celkový počet)	Stav k		Celkem od počátku roku do	
	30.11.2015	30.11.2016	30.11.2015	30.11.2016
osoby podpořené v rámci APZ				
veřejně prospěšné práce (VPP)	72	140	65	155
veřejně prospěšné práce (VPP) - ESF ¹⁾	1 862	2 117	3 808	2 887
společensky účelná prac. místa (SÚPM)	243	82	239	96
společensky účelná prac. místa (SÚPM) - ESF ¹⁾	4 192	1 353	5 917	2 978
SÚPM - samostatně výděleč. činnost (SVČ)	377	322	355	302
SÚPM - samostatně výděleč. činnost (SVČ) - ESF ¹⁾	0	0	0	0
chrán. prac. místa - zřízená	355	306	314	68
chrán. prac. místa - SVČ osob se ZP	3	6	3	3
ostatní nástroje APZ	47	213	89	252
rekvalifikace uchazečů a zájemců o zaměstnání				
uchazeči a zájemci zařazení do rekvalifikací	497	102	1 067	892
uchazeči a zájemci zařazení do rekvalifikací - ESF ¹⁾	0	491	3 597	2 806
uchazeči a zájemci, kteří zahájili zvolenou rekvalifikaci	268	2	588	476
uchazeči a zájemci, kteří zahájili zvolenou rekvalifikaci - ESF ¹⁾	0	48	1 917	524
Osoby podpořené v rámci APZ celkem	7 916	5 182	17 959	11 439

1) financováno převážně z Evropského sociálního fondu

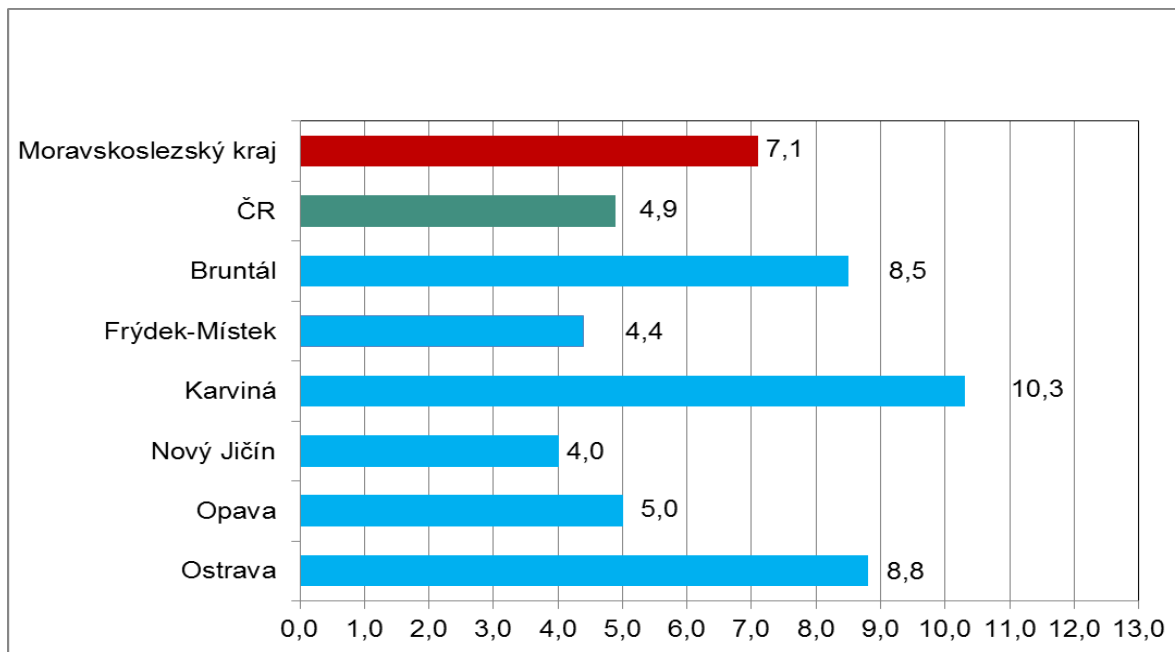
Podrobnější statistické údaje o nástrojích APZ naleznete na stránkách Integrovaného portálu MPSV, v měsíčních statistikách nezaměstnanosti <https://portal.mpsv.cz/sz/stat/nz/mes>

3. MAPA - ArcView - Podíl nezaměstnaných v okresech kraje (mapa kraje)

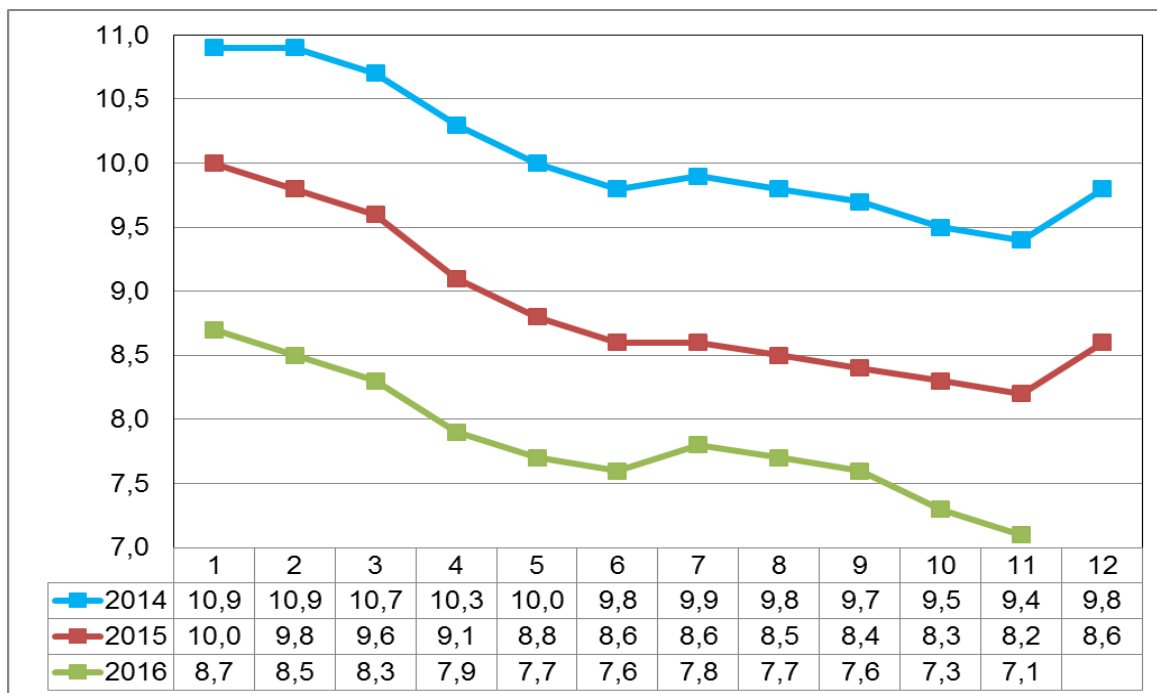


4. GRAFY

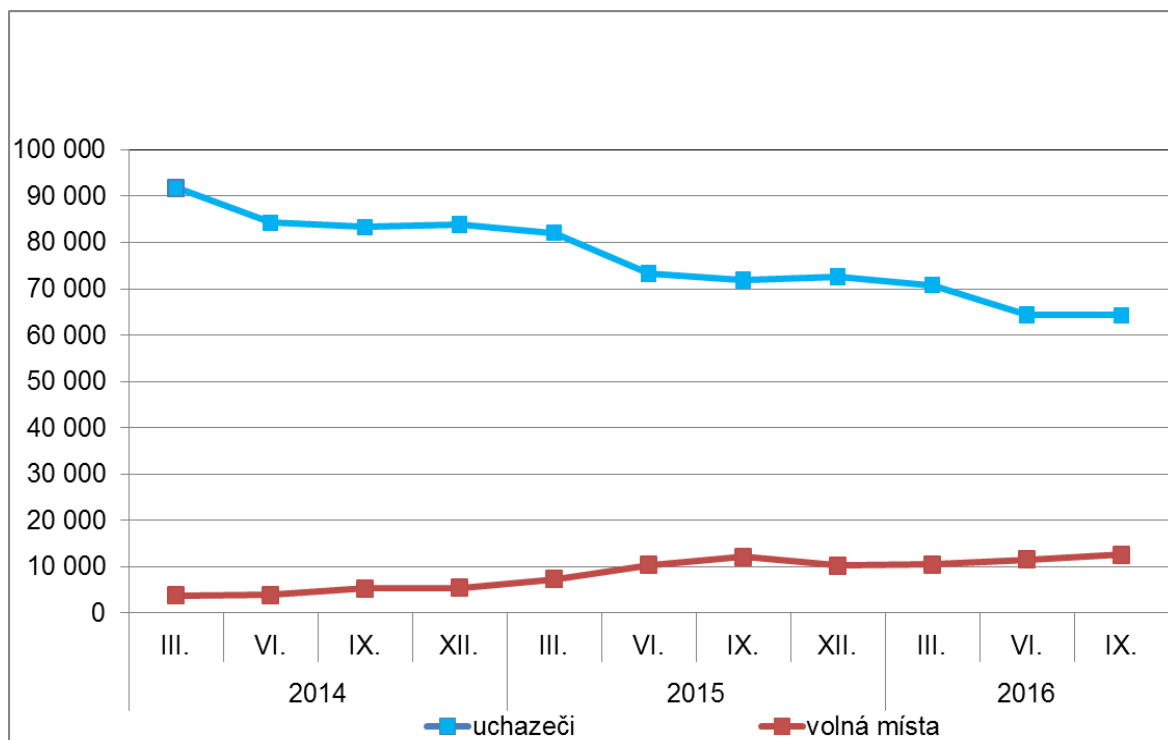
1. Podíl nezaměstnaných osob v okresech Moravskoslezského kraje a v ČR k 30.11.2016



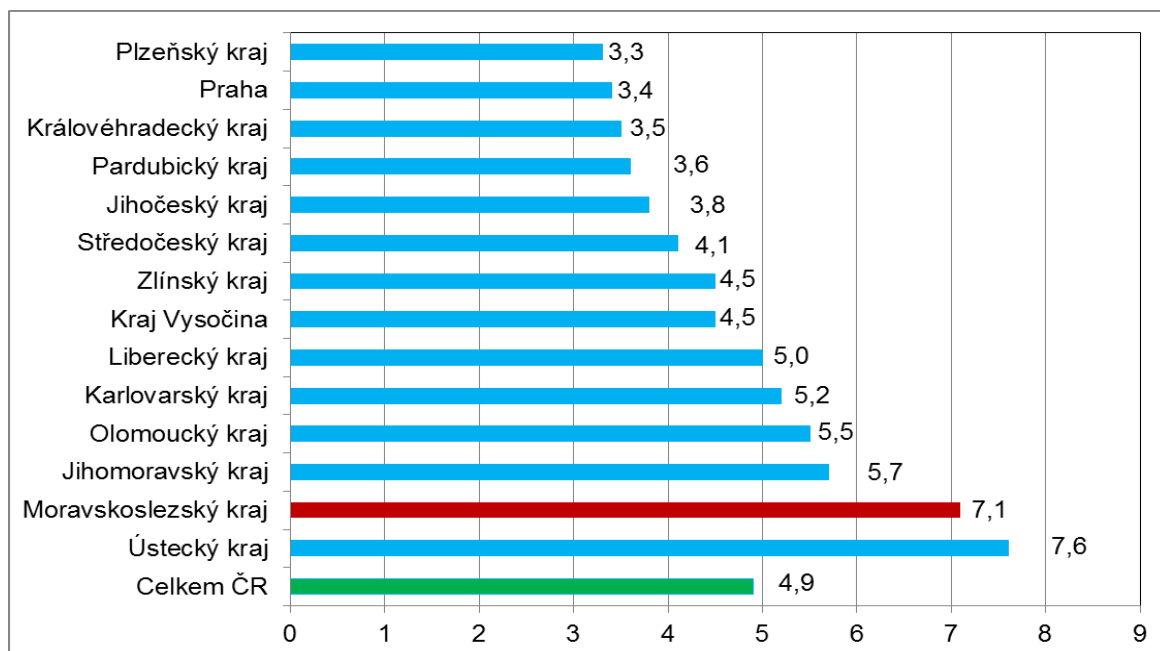
2. Vývoj podílu nezaměstnaných v Moravskoslezském kraji v letech 2014 - 2016 v %



3. Vývoj počtu uchazečů a VPM v Moravskoslezském kraji v letech 2014-2016



4. Podíl nezaměstnaných osob v jednotlivých krajích ČR k 30.11.2016 v %



5. Setřídění okresů k 30.11.2016

SETŘÍDĚNÍ OKRESŮ k 30. listopadu 2016						
	PNO v %		mezimés. přírůst/ úbytek nezam. v %		počet uchazečů na 1 VPM	
1	Karviná	10,3	Jeseník	12,6	Karviná	14,4
2	Most	10,1	Znojmo	7,4	Jeseník	10,4
3	Ostrava-město	8,8	Břeclav	7,1	Ústí nad Labem	9,1
4	Ústí nad Labem	8,5	Jindřichův Hradec	5,6	Sokolov	8,1
5	Bruntál	8,5	Klatovy	5,5	Chomutov	7,5
6	Chomutov	8,1	Prachatice	5,2	Hodonín	7,5
7	Děčín	7,6	Písek	4,9	Znojmo	7,1
8	Znojmo	7,6	Český Krumlov	4,7	Bruntál	6,9
9	Jeseník	7,3	Chrudim	4,6	Děčín	5,6
10	Hodonín	7,1	Svitavy	3,8	Opava	5,6
11	Sokolov	7,0	Semily	2,6	Přerov	5,5
12	Brno-město	6,7	Kutná Hora	2,4	Most	5,1
13	Louny	6,7	Uherské Hradiště	2,4	Žďár nad Sázavou	5,0
14	Přerov	6,4	Česká Lípa	2,2	Břeclav	4,6
15	Teplíce	6,3	Plzeň-sever	2,2	Ostrava-město	4,5
16	Třebíč	6,0	Třebíč	1,8	Kroměříž	4,4
17	Litoměřice	5,9	Benešov	1,8	Litoměřice	4,4
18	Příbram	5,9	Jičín	1,7	Blansko	4,3
19	Kladno	5,8	Šumperk	1,5	Frýdek-Místek	4,3
20	Český Krumlov	5,8	Strakonice	1,2	Brno-město	4,2
21	Šumperk	5,6	Hodonín	0,9	Třebíč	4,1
22	Liberec	5,6	Tábor	0,9	Kladno	4,1
23	Vsetín	5,5	Děčín	0,8	Teplíce	4,1
24	Kolín	5,4	Náchod	0,8	Louny	4,0
25	Kroměříž	5,3	Vsetín	0,8	Jablonec nad Nisou	3,7
26	Olomouc	5,3	Bruntál	0,7	Mělník	3,6
27	Mělník	5,3	Příbram	0,4	Strakonice	3,6
28	Nymburk	5,3	Žďár nad Sázavou	0,2	Šumperk	3,4
29	Karlov Vary	5,2	Rakovník	0,2	Olomouc	3,4
30	Kutná Hora	5,1	Litoměřice	0,1	Příbram	3,2
31	Semily	5,1	Olomouc	-0,2	Zlín	3,1
32	Tábor	5,0	Pardubice	-0,3	Karlov Vary	3,0
33	Žďár nad Sázavou	5,0	Přerov	-0,3	Náchod	2,9
34	Opava	5,0	Sokolov	-0,6	Kolín	2,8
35	Svitavy	4,9	Opava	-0,7	Havlíčkův Brod	2,7
36	Jablonec nad Nisou	4,8	Vyškov	-0,8	Svitavy	2,7
37	Břeclav	4,8	Frýdek-Místek	-0,9	Semily	2,6
38	Frýdek-Místek	4,4	Nový Jičín	-0,9	Vsetín	2,6
39	Strakonice	4,4	Liberec	-0,9	Chrudim	2,6
40	Tachov	4,4	Karviná	-1,0	Liberec	2,6
41	Rakovník	4,3	Brno-venkov	-1,1	Tábor	2,5
42	Blansko	4,3	České Budějovice	-1,2	Trutnov	2,5
43	Brno-venkov	4,2	Nymburk	-1,3	Prostějov	2,4
44	Hradec Králové	4,2	Rychnov nad Kněžnou	-1,3	Hradec Králové	2,4
45	Havlíčkův Brod	4,2	Plzeň-jih	-1,4	Vyškov	2,3
46	Uherské Hradiště	4,1	Trutnov	-1,4	Česká Lípa	2,3
47	Česká Lípa	4,1	Zlín	-1,5	Rakovník	2,2
48	Trutnov	4,1	Rokycany	-1,5	Kutná Hora	2,2
49	Jihlava	4,1	Kladno	-1,6	Nový Jičín	2,2
50	Nový Jičín	4,0	Domažlice	-1,6	Jičín	2,2
51	Beroun	4,0	Hradec Králové	-1,6	Nymburk	2,1
52	Náchod	3,9	Cheb	-1,7	Jihlava	2,0
53	Prostějov	3,7	Kroměříž	-1,7	Uherské Hradiště	2,0
54	Zlín	3,7	Mělník	-1,7	Brno-venkov	1,9
55	Domažlice	3,6	Brno-město	-1,8	Jindřichův Hradec	1,9
56	Plzeň-sever	3,5	Karlov Vary	-1,9	Plzeň-sever	1,7
57	Chrudim	3,4	Louny	-1,9	Rokycany	1,7
58	Praha	3,4	Ústí nad Orlicí	-1,9	Písek	1,6
59	Vyškov	3,3	Ostrava-město	-2,1	Praha-západ	1,6
60	Ústí nad Orlicí	3,3	Prostějov	-2,2	Český Krumlov	1,6
61	Cheb	3,3	Pelhřimov	-2,4	Benešov	1,6
62	Klatovy	3,3	Blansko	-2,6	Mladá Boleslav	1,5
63	Písek	3,2	Beroun	-2,7	Praha	1,4
64	Pardubice	3,2	Jablonec nad Nisou	-2,8	Plzeň-jih	1,4
65	Prachatice	3,1	Jihlava	-2,9	České Budějovice	1,4
66	Rokycany	3,1	Praha-západ	-2,9	Klatovy	1,4
67	České Budějovice	3,1	Teplíce	-2,9	Cheb	1,4
68	Plzeň-město	3,0	Most	-3,0	Beroun	1,3
69	Plzeň-jih	3,0	Mladá Boleslav	-3,0	Prachatice	1,3
70	Praha-západ	2,7	Kolín	-3,5	Domažlice	1,3
71	Pelhřimov	2,7	Ústí nad Labem	-3,6	Plzeň-město	1,2
72	Jičín	2,7	Praha-východ	-4,0	Pelhřimov	1,2
73	Jindřichův Hradec	2,7	Praha	-4,2	Ústí nad Orlicí	1,2
74	Mladá Boleslav	2,7	Chomutov	-4,3	Tachov	1,1
75	Benešov	2,6	Havlíčkův Brod	-4,8	Pardubice	0,8
76	Praha-východ	1,8	Plzeň-město	-6,5	Rychnov nad Kněžnou	0,7
77	Rychnov nad Kněžnou	1,7	Tachov	-6,6	Praha-východ	0,7
	Celkem ČR	4,9	Celkem ČR	-1,0	Celkem ČR	2,7