



Úřad práce ČR

Krajská pobočka Úřadu práce ČR v Ostravě

Měsíční statistická zpráva *září 2017*

Zpracovaly: *Ing. Vladana Piskořová a Ing. Dagmar Habiňáková*

<https://portal.mpsv.cz/upcr/kp/msk/statistiky>

Informace o nezaměstnanosti v Moravskoslezském kraji k 30.09.2017

V tomto měsíci celkový počet uchazečů o zaměstnání poklesl o 3,5 % na 51 537, počet hlášených volných pracovních míst vzrostl o 1,3 % na 14 480 a podíl nezaměstnaných osob poklesl na 5,9 %.

K 30.09.2017 evidoval Úřad práce ČR (ÚP ČR), Krajská pobočka v Ostravě celkem 51 537 uchazečů o zaměstnání. Jejich počet byl o 1 846 nižší než na konci předchozího měsíce, ve srovnání se stejným obdobím minulého roku je nižší o 12 760 osob. Z tohoto počtu bylo 47 111 dosažitelných uchazečů o zaměstnání ve věku 15 - 64 let. Bylo to o 1 890 méně než na konci předchozího měsíce. Ve srovnání se stejným obdobím minulého roku byl jejich počet nižší o 14 060.

V průběhu měsíce bylo nově zaevidováno 6 589 osob. Ve srovnání s minulým měsícem to bylo více o 1 506 osob a v porovnání se stejným obdobím předchozího roku méně o 1 104 osob.

Z evidence během měsíce odešlo celkem 8 435 uchazečů (ukončená evidence, vyřazení uchazeči). Bylo to o 2 279 osob více než v předchozím měsíci a o 117 osob méně než ve stejném měsíci minulého roku. Do zaměstnání z nich ve sledovaném měsíci nastoupilo 5 303, tj. o 1 657 více než v předchozím měsíci a o 68 méně než ve stejném měsíci minulého roku, 1 222 uchazečů o zaměstnání bylo umístěno prostřednictvím úřadu práce, tj. o 267 více než v předchozím měsíci a o 144 více než ve stejném období minulého roku; 3 132 uchazečů bylo vyřazeno bez umístění.

Meziměsíční pokles nezaměstnaných osob byl zaznamenán ve všech 6 okresech, největší pokles byl v okresech Nový Jičín a Opava (shodně -4,3 %) a Karviná (-3,6 %).

Ke konci měsíce bylo evidováno na ÚP ČR, Krajské pobočce v Ostravě 25 759 žen. Jejich podíl na celkovém počtu uchazečů činil 50,0 %. V evidenci bylo 8 202 osob se zdravotním postižením, což představovalo 15,9 % z celkového počtu nezaměstnaných.

Ke konci tohoto měsíce bylo evidováno 2 466 absolventů škol všech stupňů vzdělání a mladistvých, jejich počet vzrostl ve srovnání s předchozím měsícem o 446 osob

a ve srovnání se stejným měsícem minulého roku byl nižší o 799 osob. Na celkové nezaměstnanosti se podíleli 4,8 %.

Podporu v nezaměstnanosti pobíralo 10 954 uchazečů o zaměstnání, tj. 21,3 % všech uchazečů vedených v evidenci.

Podíl nezaměstnaných osob, tj. počet dosažitelných uchazečů o zaměstnání ve věku 15 - 64 let k obyvatelstvu stejného věku, k 30.09.2017 meziměsíčně poklesl na 5,9 %.

Podíl nezaměstnaných osob stejný nebo vyšší než republikový průměr vykazaly 4 okresy, a to Karviná (8,9 %), Ostrava (7,4 %), Bruntál (6,4 %) a Opava (3,8 %). Nižší podíl nezaměstnaných byl zaznamenán v okresech Frýdek-Místek (3,6 %) a Nový Jičín (3,3 %).

Meziměsíčně podíl nezaměstnaných žen poklesl na 6,0 %, podíl nezaměstnaných mužů poklesl na 5,8 %.

Kraj evidoval k 30.09.2017 celkem 14 480 volných pracovních míst. Jejich počet byl o 184 vyšší než v předchozím měsíci a o 1 915 vyšší než ve stejném měsíci minulého roku. Na jedno volné pracovní místo připadalo v průměru 3,6 uchazeče, z toho nejvíce v okresech Karviná (8,5), Bruntál (4,2) a Ostrava (3,5). Z celkového počtu nahlášených volných míst bylo 1 203 vhodných pro osoby se zdravotním postižením (OZP), na jedno volné pracovní místo připadalo 6,8 OZP. Volných pracovních míst pro absolventy a mladistvé bylo registrováno 4 975, na jedno volné místo připadalo 0,5 uchazečů této kategorie.

V rámci aktivní politiky zaměstnanosti (APZ) bylo od počátku letošního roku do 30.09.2017 prostřednictvím finančních příspěvků podpořeno 5 537 osob, do rekvalifikačních kurzů bylo zařazeno 3 412 osob.

Obory činností, spojené s podporou podnikání prostřednictvím nástroje SÚPM - SVČ, byly v tomto měsíci především opravy silničních vozidel, ale i chov zvířat a jejich výcvik.

Informace o vývoji nezaměstnanosti v ČR v elektronické formě jsou zveřejněny na internetové adrese <https://portal.mpsv.cz/sz/stat>.

1. Základní charakteristika vývoje nezaměstnanosti a volných pracovních míst v Moravskoslezském kraji

Tabulka č. 1 - Vývoj nezaměstnanosti

Ukazatel		Stav k		
		30.09.2016	31.08.2017	30.09.2017
evidovaní uchazeči o zaměstnání		64 297	53 383	51 537
- z toho	ženy	32 232	26 976	25 759
	absolventi a mladiství	3 265	2 020	2 466
	uchazeči se zdravotním postižením	8 710	8 368	8 202
uchazeči s nárokem na Pvn		11 851	12 035	10 954
podíl nezaměstnaných osob v % ¹⁾		7,6	6,1	5,9
volná pracovní místa		12 565	14 296	14 480
počet uchazečů na 1 volné pracovní místo		5,1	3,7	3,6

1) od ledna 2013 nový ukazatel registrované nezaměstnanosti

Tabulka č. 2 - Tok nezaměstnanosti

Ukazatel	Počet uchazečů ve sledovaném měsíci		
	Září 2016	Srpen 2017	Září 2017
nově evidovaní uchazeči o zaměstnání	7 693	5 083	6 589
uchazeči s ukončenou evidencí a vyřazení	8 552	6 156	8 435
- z toho umístění celkem	5 371	3 646	5 303
- z toho umístění úřadem práce	1 078	955	1 222

Tabulka č. 3. - Nezaměstnanost v okresech k 30.09.2017

Okres	Počet nezaměstnaných		Volná pracovní místa	Počet uchazečů na 1 VPM	Podíl nezaměstnaných osob [%]
	Celkem	z toho ženy			
Bruntál	4 264	2 287	1 019	4,2	6,4
Frýdek-Místek	5 648	2 694	2 314	2,4	3,6
Karviná	15 646	7 606	1 845	8,5	8,9
Nový Jičín	3 618	1 810	2 565	1,4	3,3
Opava	4 924	2 465	1 705	2,9	3,8
Ostrava	17 437	8 897	5 032	3,5	7,4
Moravskoslezský kraj	51 537	25 759	14 480	3,6	5,9
Česká republika	284 915	152 571	206 081	1,4	3,8

2. Nástroje aktivní politiky zaměstnanosti v Moravskoslezském kraji

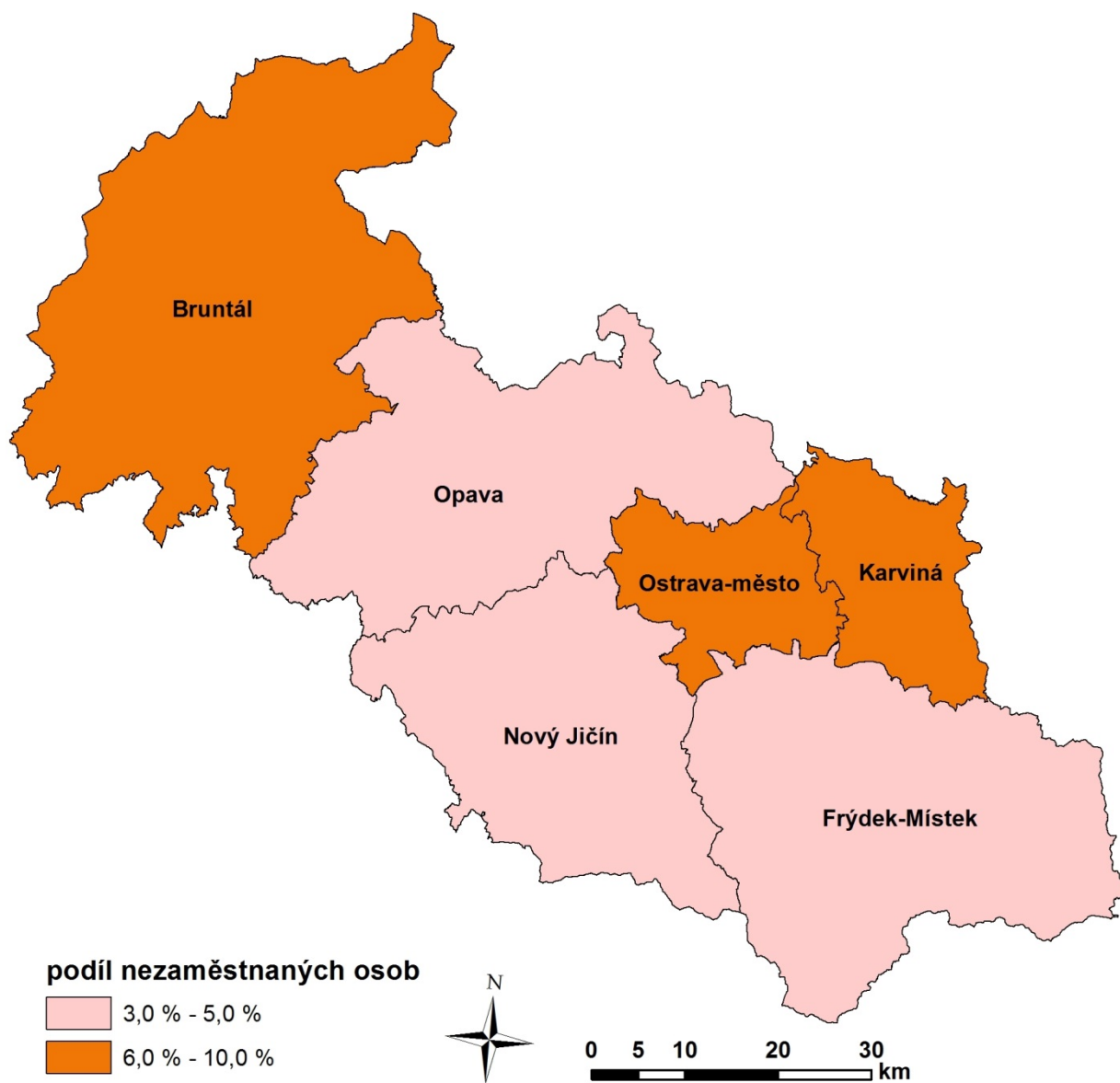
Tabulka č. 4 - Osoby podpořené v rámci APZ a rekvalifikace uchazečů a zájemců o zaměstnání

Ukazatel (celkový počet)	Stav k		Celkem od počátku roku do	
	30.09.2016	30.09.2017	30.09.2016	30.09.2017
osoby podpořené v rámci APZ				
veřejně prospěšné práce (VPP)	187	1 064	140	1 177
veřejně prospěšné práce (VPP) - ESF ¹⁾	2 343	1 139	2 537	1 180
společensky účelná pracovní místa (SÚPM)	146	248	27	279
společensky účelná pracovní místa (SÚPM) - ESF ¹⁾	1 796	1 411	2 543	1 846
SÚPM - samostatně výdělečná činnost (SVČ)	326	276	249	198
SÚPM - samostatně výdělečná činnost (SVČ) - ESF ¹⁾	0	0	0	0
chráněná pracovní místa - zřízená	313	271	55	122
chráněná pracovní místa - SVČ osob se ZP	4	8	1	2
ostatní nástroje APZ	48	677	69	733
rekvalifikace uchazečů a zájemců o zaměstnání				
uchazeči a zájemci zařazení do rekvalifikací	10	72	768	122
uchazeči a zájemci zařazení do rekvalifikací - ESF ¹⁾	373	359	1 938	2 763
uchazeči a zájemci, kteří zahájili zvolenou rekvalifikaci	3	0	434	23
uchazeči a zájemci, kteří zahájili zvolenou rekvalifikaci - ESF ¹⁾	24	26	345	504
Osoby podpořené v rámci APZ celkem	5 573	5 551	9 106	8 949

1) financováno převážně z Evropského sociálního fondu

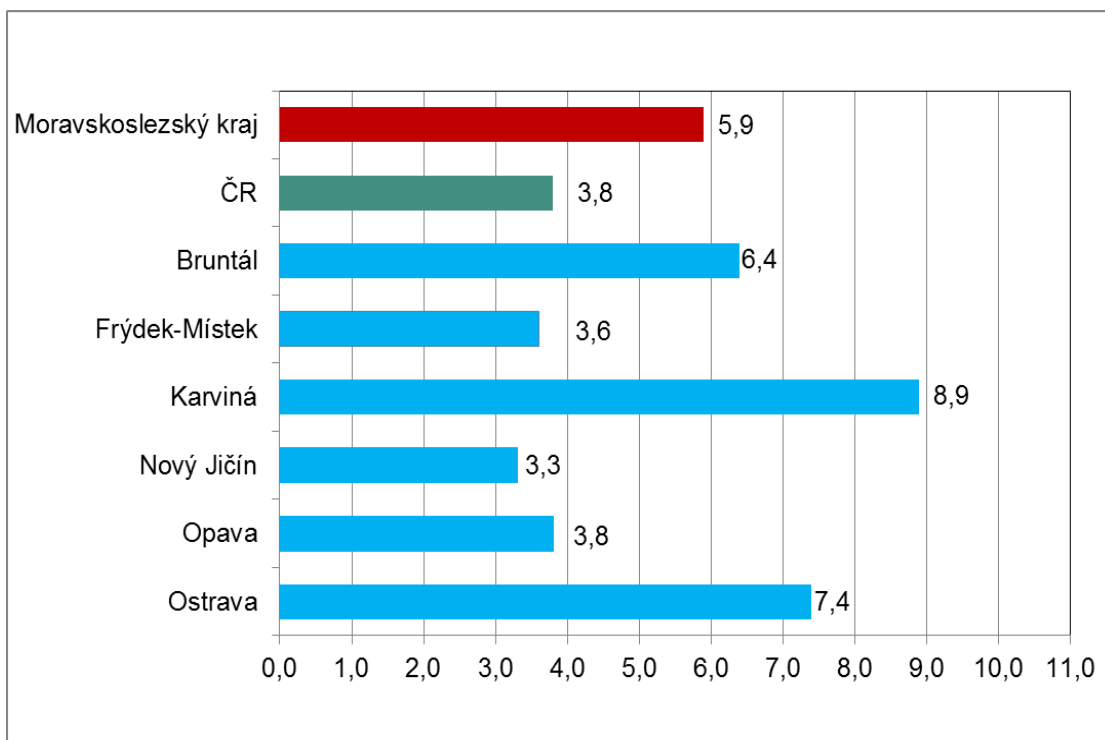
Podrobnější statistické údaje o nástrojích APZ naleznete na stránkách Integrovaného portálu MPSV, v měsíčních statistikách nezaměstnanosti <https://portal.mpsv.cz/sz/stat/nz/mes>

3. MAPA - ArcView - Podíl nezaměstnaných v okresech kraje (mapa kraje)

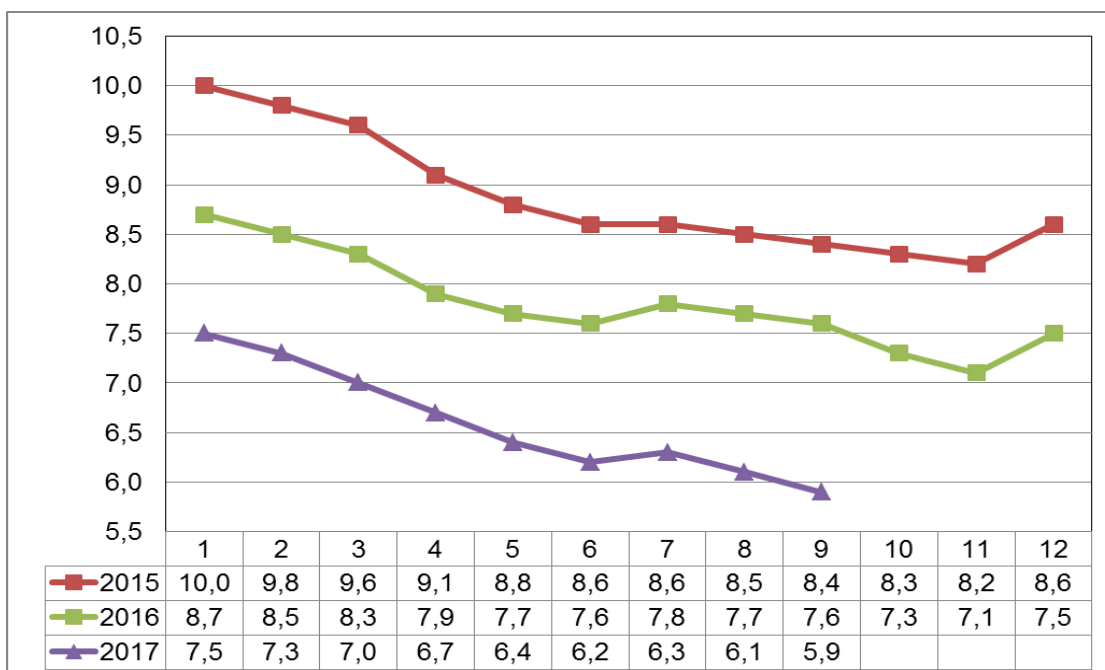


4. GRAFY

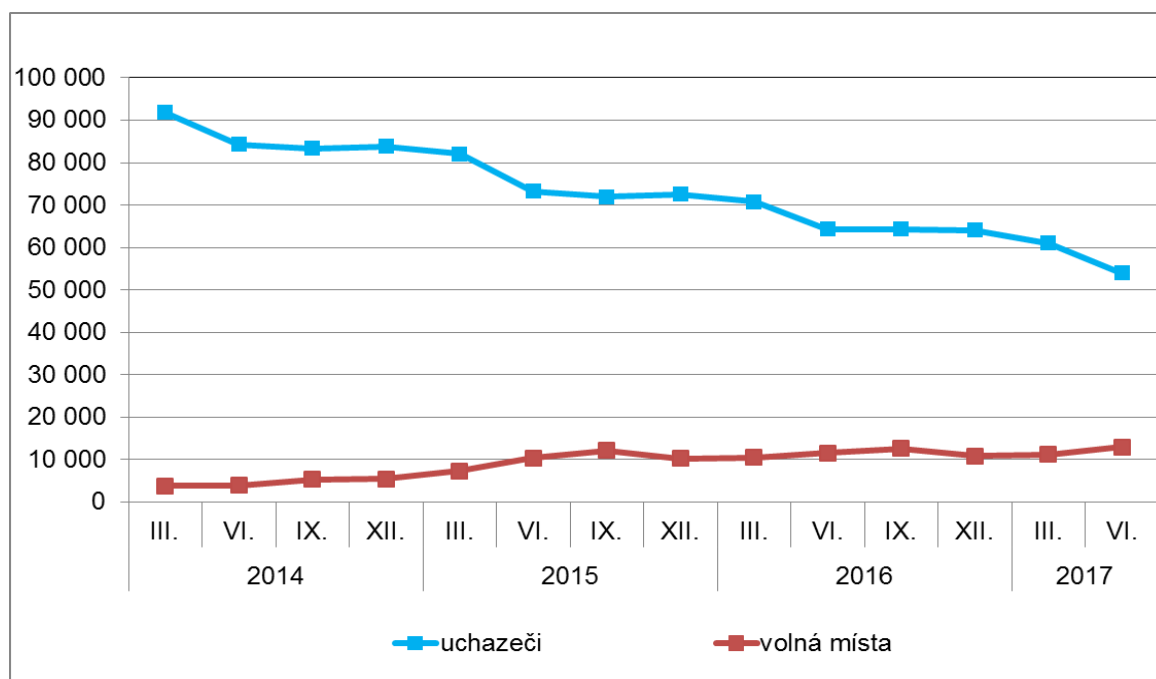
1. Podíl nezaměstnaných osob v okresech Moravskoslezského kraje a v ČR k 30.09.2017



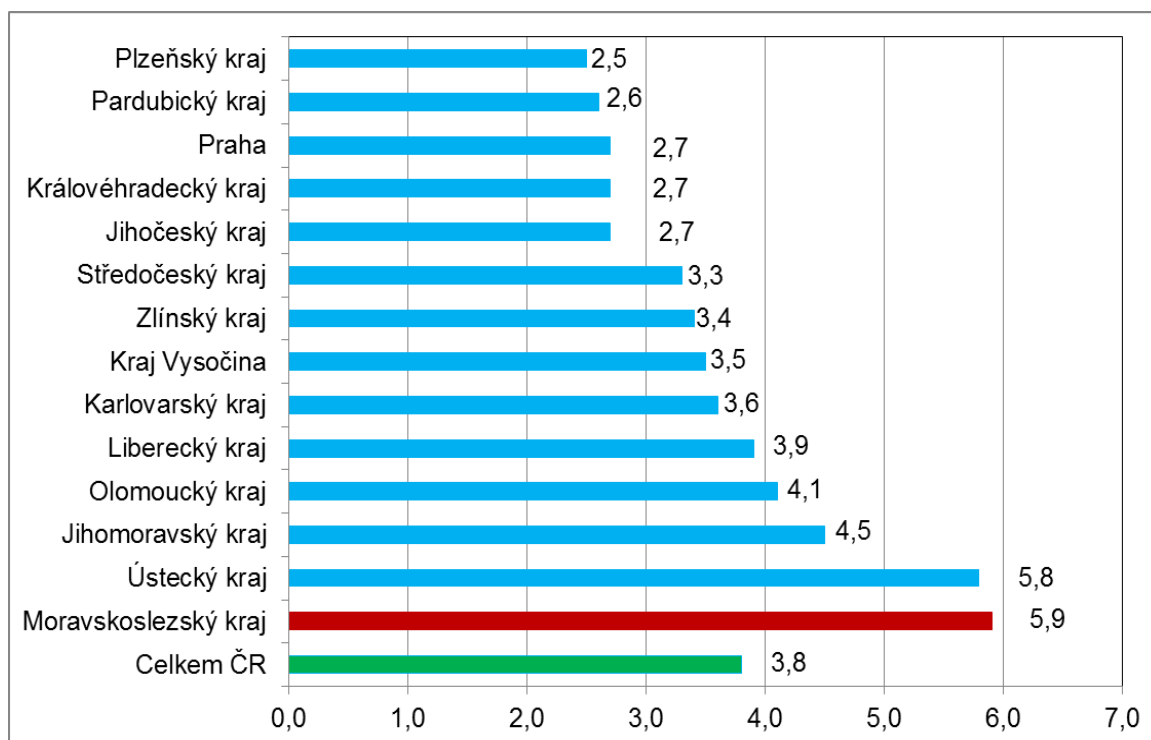
2. Vývoj podílu nezaměstnaných v Moravskoslezském kraji v letech 2015 - 2017 v %



3. Vývoj počtu uchazečů a VPM v Moravskoslezském kraji v letech 2014-2017



4. Podíl nezaměstnaných osob v jednotlivých krajích ČR k 30.09.2017 v %



5. Setřídění okresů k 30.09.2017

SETŘÍDĚNÍ OKRESŮ k 30. září 2017						
	PNO v %		meziměs. přírůst./ úbytek nezam. v %		počet uchazečů na 1 VPM	
1	Karviná	8,9	Domažlice	-0,8	Karviná	8,5
2	Most	8,5	Praha-východ	-1,1	Ústí nad Labem	7,2
3	Ostrava-město	7,4	Louny	-1,1	Most	4,6
4	Ústí nad Labem	6,8	Mělník	-1,3	Bruntál	4,2
5	Bruntál	6,4	Beroun	-1,3	Děčín	3,7
6	Chomutov	6,3	Rokycany	-1,4	Sokolov	3,6
7	Hodonín	5,7	Znojmo	-1,8	Hodonín	3,6
8	Znojmo	5,6	Jablonec nad Nisou	-1,9	Znojmo	3,6
9	Děčín	5,5	Chomutov	-2,3	Ostrava-město	3,5
10	Brno-město	5,5	Brno-venkov	-2,3	Jeseník	3,4
11	Louny	5,4	Bruntál	-2,4	Kladno	3,3
12	Sokolov	5,3	Most	-2,5	Opava	2,9
13	Přerov	5,3	Přerov	-2,5	Přerov	2,8
14	Jeseník	4,9	Jindřichův Hradec	-2,5	Chomutov	2,8
15	Kladno	4,8	Tábor	-2,6	Žďár nad Sázavou	2,8
16	Liberec	4,6	Český Krumlov	-2,7	Jablonec nad Nisou	2,6
17	Teplice	4,5	Vyškov	-2,7	Kroměříž	2,5
18	Nymburk	4,3	Benešov	-2,7	Frydek-Místek	2,4
19	Mělník	4,3	Sokolov	-2,7	Louny	2,4
20	Šumperk	4,3	Vsetín	-2,8	Třebíč	2,3
21	Třebíč	4,3	Příbram	-2,9	Litoměřice	2,2
22	Kolín	4,3	Jičín	-2,9	Brno-město	2,2
23	Příbram	4,3	Prostějov	-2,9	Blansko	2,2
24	Český Krumlov	4,2	Liberec	-3,0	Teplice	2,1
25	Žďár nad Sázavou	4,1	Frydek-Místek	-3,1	Břeclav	2,1
26	Litoměřice	4,1	Mladá Boleslav	-3,2	Olomouc	1,9
27	Semily	4,0	Nymburk	-3,2	Mělník	1,9
28	Vsetín	3,9	Hodonín	-3,3	Šumperk	1,9
29	Kutná Hora	3,9	Jeseník	-3,3	Příbram	1,8
30	Jablonec nad Nisou	3,9	Ostrava-město	-3,4	Kutná Hora	1,8
31	Kroměříž	3,8	Česká Lípa	-3,4	Kolín	1,7
32	Tábor	3,8	Břeclav	-3,4	Trutnov	1,7
33	Olomouc	3,8	Žďár nad Sázavou	-3,5	Vyškov	1,6
34	Opava	3,8	Karviná	-3,6	Rakovník	1,6
35	Frydek-Místek	3,6	Praha-západ	-3,6	Vsetín	1,5
36	Karlovy Vary	3,5	Blansko	-3,6	Náchod	1,5
37	Břeclav	3,5	Rychnov nad Kněžnou	-3,6	Havlíčkův Brod	1,5
38	Rakovník	3,4	Kutná Hora	-3,8	Prostějov	1,5
39	Brno-venkov	3,4	Děčín	-3,8	Semily	1,4
40	Tachov	3,4	Klatovy	-3,8	Jihlava	1,4
41	Svitavy	3,3	Semily	-4,1	Česká Lípa	1,4
42	Nový Jičín	3,3	Karlovy Vary	-4,2	Nový Jičín	1,4
43	Uherské Hradiště	3,2	Kolín	-4,2	Zlín	1,3
44	Blansko	3,1	Plzeň-sever	-4,2	Tábor	1,3
45	Jihlava	3,1	Opava	-4,3	Hradec Králové	1,3
46	Hradec Králové	3,1	Nový Jičín	-4,3	Svitavy	1,3
47	Beroun	3,1	Zlín	-4,4	Uherské Hradiště	1,3
48	Havlíčkův Brod	3,1	Litoměřice	-4,4	Strakonice	1,2
49	Náchod	3,1	Teplice	-4,4	Liberec	1,2
50	Trutnov	3,1	Havlíčkův Brod	-4,5	Brno-venkov	1,2
51	Strakonice	3,0	Brno-město	-4,5	Nymburk	1,1
52	Zlín	2,8	Trutnov	-4,5	Karlovy Vary	1,1
53	Vyškov	2,8	České Budějovice	-4,6	Plzeň-sever	1,1
54	Plzeň-sever	2,8	Cheb	-4,7	Jindřichův Hradec	1,0
55	Česká Lípa	2,8	Kladno	-4,7	České Budějovice	1,0
56	Praha	2,7	Hradec Králové	-4,8	Benešov	0,9
57	Prostějov	2,7	Rakovník	-4,9	Chrudim	0,9
58	Rokycany	2,7	Olomouc	-5,0	Praha-západ	0,9
59	Pardubice	2,4	Šumperk	-5,0	Jičín	0,9
60	Chrudim	2,4	Ústí nad Labem	-5,1	Klatovy	0,8
61	České Budějovice	2,4	Písek	-5,1	Beroun	0,8
62	Ústí nad Orlicí	2,3	Strakonice	-5,3	Písek	0,7
63	Mladá Boleslav	2,3	Tachov	-5,3	Český Krumlov	0,7
64	Plzeň-město	2,3	Náchod	-5,3	Praha	0,6
65	Domažlice	2,2	Třebíč	-5,3	Pelhřimov	0,6
66	Klatovy	2,2	Uherské Hradiště	-5,3	Plzeň-město	0,6
67	Prachatice	2,1	Pelhřimov	-5,4	Mladá Boleslav	0,6
68	Praha-západ	2,1	Plzeň-jih	-5,5	Ústí nad Orlicí	0,6
69	Cheb	2,1	Chrudim	-5,8	Cheb	0,6
70	Plzeň-jih	2,1	Praha	-5,8	Tachov	0,6
71	Jičín	2,1	Kroměříž	-5,8	Domažlice	0,6
72	Pelhřimov	2,0	Jihlava	-6,1	Prachatice	0,5
73	Benešov	2,0	Ústí nad Orlicí	-6,2	Rychnov nad Kněžnou	0,5
74	Písek	1,9	Plzeň-město	-6,3	Rokycany	0,4
75	Jindřichův Hradec	1,8	Prachatice	-7,3	Plzeň-jih	0,4
76	Praha-východ	1,5	Pardubice	-8,0	Praha-východ	0,3
77	Rychnov nad Kněžnou	1,2	Svitavy	-9,7	Pardubice	0,3
	Celkem ČR	3,8	Celkem ČR	-4,0	Celkem ČR	1,4