



Úřad práce ČR

Krajská pobočka Úřadu práce ČR
v Ostravě

Měsíční statistická zpráva
prosinec 2017

Zpracovaly: *Ing. Vladana Piskořová a Ing. Dagmar Habiňáková*

<https://portal.mpsv.cz/upcr/kp/msk/statistiky>

Informace o nezaměstnanosti v Moravskoslezském kraji k 31.12.2017

V tomto měsíci celkový počet uchazečů o zaměstnání vzrostl o 3,6 % na 49 487, počet hlášených volných pracovních míst vzrostl o 0,5 % na 13 973 a podíl nezaměstnaných osob vzrostl na 5,8 %.

K 31.12.2017 evidoval Úřad práce ČR (ÚP ČR), Krajská pobočka v Ostravě celkem 49 487 uchazečů o zaměstnání. Jejich počet byl o 1 708 vyšší než na konci předchozího měsíce, ve srovnání se stejným obdobím minulého roku je nižší o 14 549 osob. Z tohoto počtu bylo 45 865 dosažitelných uchazečů o zaměstnání ve věku 15 - 64 let. Bylo to o 2 584 více než na konci předchozího měsíce. Ve srovnání se stejným obdobím minulého roku byl jejich počet nižší o 14 202.

V průběhu měsíce bylo nově zaevidováno 6 029 osob. Ve srovnání s minulým měsícem to bylo více o 519 osob a v porovnání se stejným obdobím předchozího roku méně o 912 osob.

Z evidence během měsíce odešlo celkem 4 321 uchazečů (ukončená evidence, vyřazení uchazeči). Bylo to o 2 430 osob méně než v předchozím měsíci a o 491 osob méně než ve stejném měsíci minulého roku. Do zaměstnání z nich ve sledovaném měsíci nastoupilo 2 278, tj. o 1 711 méně než v předchozím měsíci a o 370 méně než ve stejném měsíci minulého roku, 635 uchazečů o zaměstnání bylo umístěno prostřednictvím úřadu práce, tj. o 415 méně než v předchozím měsíci a o 93 méně než ve stejném období minulého roku; 2 043 uchazečů bylo vyřazeno bez umístění.

Meziměsíční nárůst nezaměstnaných osob byl zaznamenán ve 4 okresech, největší nárůst byl v okresech Bruntál (+12,4 %) a Nový Jičín (+11,0 %).

Ke konci měsíce bylo evidováno na ÚP ČR, Krajské pobočce v Ostravě 23 402 žen. Jejich podíl na celkovém počtu uchazečů činil 47,3 %. V evidenci bylo 8 106 osob se zdravotním postižením, což představovalo 16,4 % z celkového počtu nezaměstnaných.

Ke konci tohoto měsíce bylo evidováno 1 777 absolventů škol všech stupňů vzdělání a mladistvých, jejich počet poklesl ve srovnání s předchozím měsícem o 75 osob

a ve srovnání se stejným měsícem minulého roku byl nižší o 858 osob. Na celkové nezaměstnanosti se podíleli 3,6 %.

Podporu v nezaměstnanosti pobíralo 11 875 uchazečů o zaměstnání, tj. 24,0 % všech uchazečů vedených v evidenci.

Podíl nezaměstnaných osob, tj. počet dosažitelných uchazečů o zaměstnání ve věku 15 - 64 let k obyvatelstvu stejného věku, k 31.12.2017 meziměsíčně vzrostl na 5,8 %.

Podíl nezaměstnaných osob stejný nebo vyšší než republikový průměr vykazalo 5 okresů, a to Karviná (8,1 %), Bruntál (7,0 %), Ostrava (6,9 %), Opava (4,1 %) a Frýdek-Místek (3,8 %). Nižší podíl nezaměstnaných byl zaznamenán v okrese Nový Jičín (3,5 %).

Meziměsíčně podíl nezaměstnaných žen vzrostl na 5,5 %, podíl nezaměstnaných mužů vzrostl na 6,0 %.

Kraj evidoval k 31.12.2017 celkem 13 973 volných pracovních míst. Jejich počet byl o 71 vyšší než v předchozím měsíci a o 3 062 vyšší než ve stejném měsíci minulého roku. Na jedno volné pracovní místo připadalo v průměru 3,5 uchazeče, z toho nejvíce v okresech Karviná (8,4), Bruntál (4,3) a Opava (3,9). Z celkového počtu nahlášených volných míst bylo 1 288 vhodných pro osoby se zdravotním postižením (OZP), na jedno volné pracovní místo připadalo 6,3 OZP. Volných pracovních míst pro absolventy a mladistvé bylo registrováno 4 391, na jedno volné místo připadalo 0,4 uchazečů této kategorie.

V rámci aktivní politiky zaměstnanosti (APZ) bylo od počátku letošního roku do 31.12.2017 prostřednictvím finančních příspěvků podpořeno 6 774 osob, do rekvalifikačních kurzů bylo zařazeno 4 543 osob.

Obory činností, spojené s podporou podnikání prostřednictvím nástroje SÚPM - SVČ, byly v tomto měsíci například truhlářství, pedikúra a manikúra, ale i dentální hygiena.

Informace o vývoji nezaměstnanosti v ČR v elektronické formě jsou zveřejněny na internetové adrese <https://portal.mpsv.cz/sz/stat>.

1. Základní charakteristika vývoje nezaměstnanosti a volných pracovních míst v Moravskoslezském kraji

Tabulka č. 1 - Vývoj nezaměstnanosti

Ukazatel		Stav k		
		31.12.2016	30.11.2017	31.12.2017
evidovaní uchazeči o zaměstnání		64 036	47 779	49 487
- z toho	ženy	30 676	23 440	23 402
	absolventi a mladiství	2 635	1 852	1 777
	uchazeči se zdravotním postižením	8 665	8 085	8 106
uchazeči s nárokem na Pvn		13 621	10 602	11 875
podíl nezaměstnaných osob v % ¹⁾		7,5	5,4	5,8
volná pracovní místa		10 911	13 902	13 973
počet uchazečů na 1 volné pracovní místo		5,9	3,4	3,5

1) od ledna 2013 nový ukazatel registrované nezaměstnanosti

Tabulka č. 2 - Tok nezaměstnanosti

Ukazatel	Počet uchazečů ve sledovaném měsíci		
	Prosinec 2016	Listopad 2017	Prosinec 2017
nově evidovaní uchazeči o zaměstnání	6 941	5 510	6 029
uchazeči s ukončenou evidencí a vyřazení	4 812	6 751	4 321
- z toho umístění celkem	2 648	3 989	2 278
- z toho umístění úřadem práce	728	1 050	635

Tabulka č. 3. - Nezaměstnanost v okresech k 31.12.2017

Okres	Počet nezaměstnaných		Volná pracovní místa	Počet uchazečů na 1 VPM	Podíl nezaměstnaných osob [%]
	Celkem	z toho ženy			
Bruntál	4 602	2 208	1 068	4,3	7,0
Frýdek-Místek	5 768	2 506	2 155	2,7	3,8
Karviná	14 223	6 846	1 695	8,4	8,1
Nový Jičín	3 842	1 701	2 403	1,6	3,5
Opava	5 108	2 247	1 297	3,9	4,1
Ostrava	15 944	7 894	5 355	3,0	6,9
Moravskoslezský kraj	49 487	23 402	13 973	3,5	5,8
Česká republika	280 620	140 880	216 629	1,3	3,8

2. Nástroje aktivní politiky zaměstnanosti v Moravskoslezském kraji

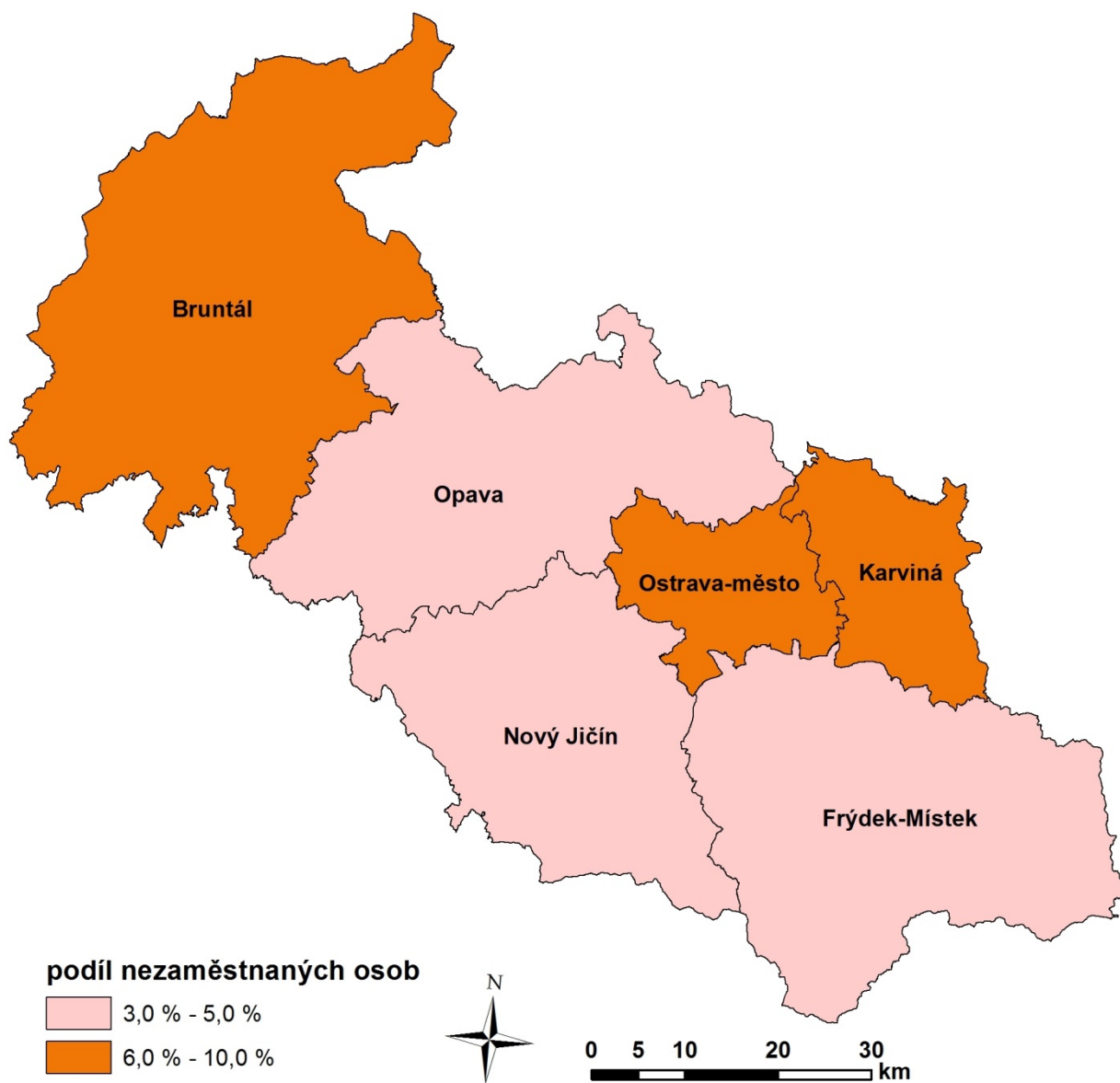
Tabulka č. 4 - Osoby podpořené v rámci APZ a rekvalifikace uchazečů a zájemců o zaměstnání

Ukazatel (celkový počet)	Stav k		Celkem od počátku roku do	
	31.12.2016	31.12.2017	31.12.2016	31.12.2017
osoby podpořené v rámci APZ				
veřejně prospěšné práce (VPP)	145	1 028	155	1 408
veřejně prospěšné práce (VPP) - ESF ¹⁾	1 971	926	2 887	1 414
společensky účelná pracovní místa (SÚPM)	72	162	96	329
společensky účelná pracovní místa (SÚPM) - ESF ¹⁾	1 304	1 236	2 978	2 301
SÚPM - samostatně výdělečná činnost (SVČ)	305	240	302	237
SÚPM - samostatně výdělečná činnost (SVČ) - ESF ¹⁾	0	0	0	0
chráněná pracovní místa - zřízená	309	261	68	149
chráněná pracovní místa - SVČ osob se ZP	6	9	3	3
ostatní nástroje APZ	514	709	317	933
rekvalifikace uchazečů a zájemců o zaměstnání				
uchazeči a zájemci zařazení do rekvalifikací	67	0	903	140
uchazeči a zájemci zařazení do rekvalifikací - ESF ¹⁾	166	211	2 935	3 628
uchazeči a zájemci, kteří zahájili zvolenou rekvalifikaci	1	2	484	39
uchazeči a zájemci, kteří zahájili zvolenou rekvalifikaci - ESF ¹⁾	29	42	613	736
Osoby podpořené v rámci APZ celkem	4 889	4 826	11 741	11 317

1) financováno převážně z Evropského sociálního fondu

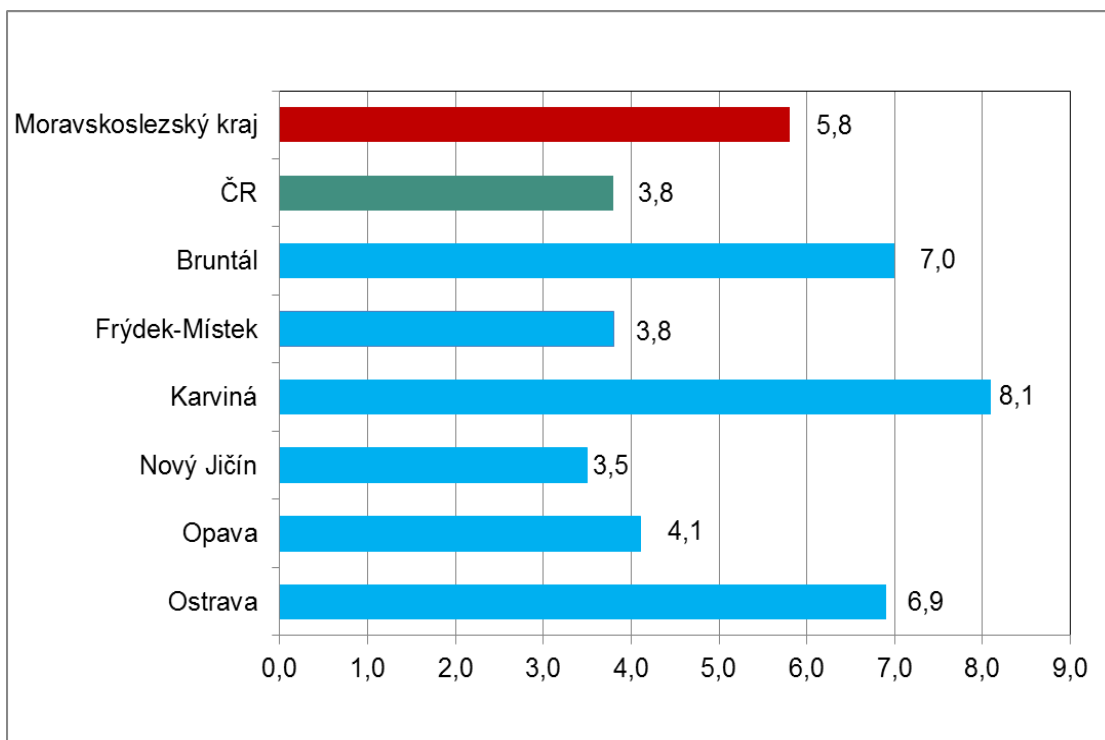
Podrobnější statistické údaje o nástrojích APZ naleznete na stránkách Integrovaného portálu MPSV, v měsíčních statistikách nezaměstnanosti <https://portal.mpsv.cz/sz/stat/nz/mes>

3. MAPA - ArcView - Podíl nezaměstnaných v okresech kraje (mapa kraje)

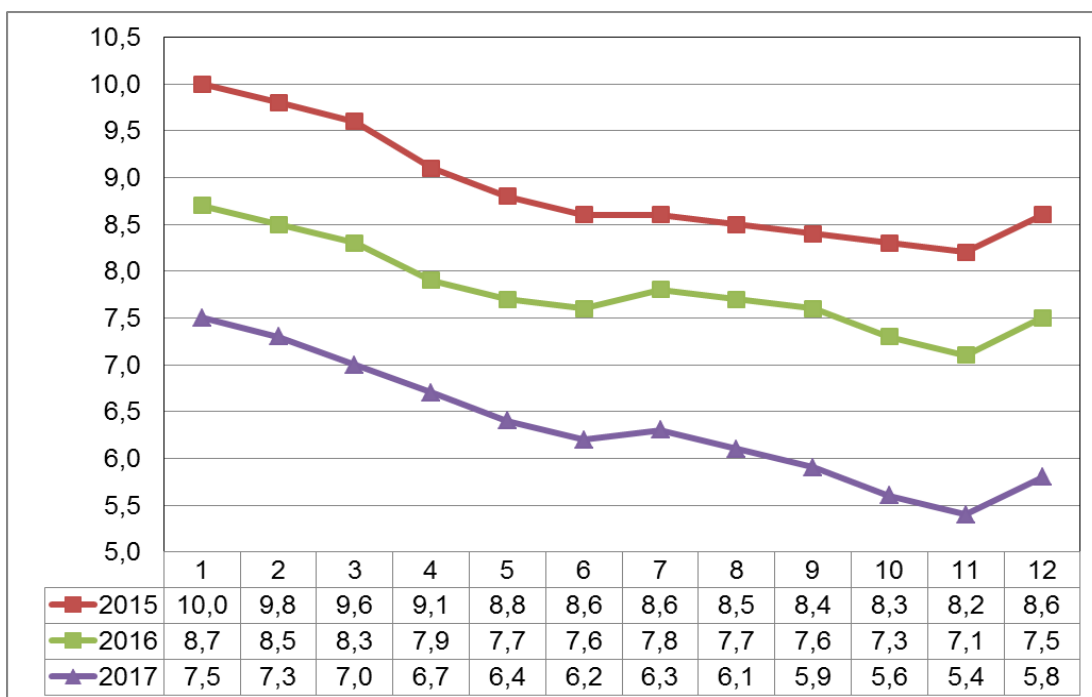


4. GRAFY

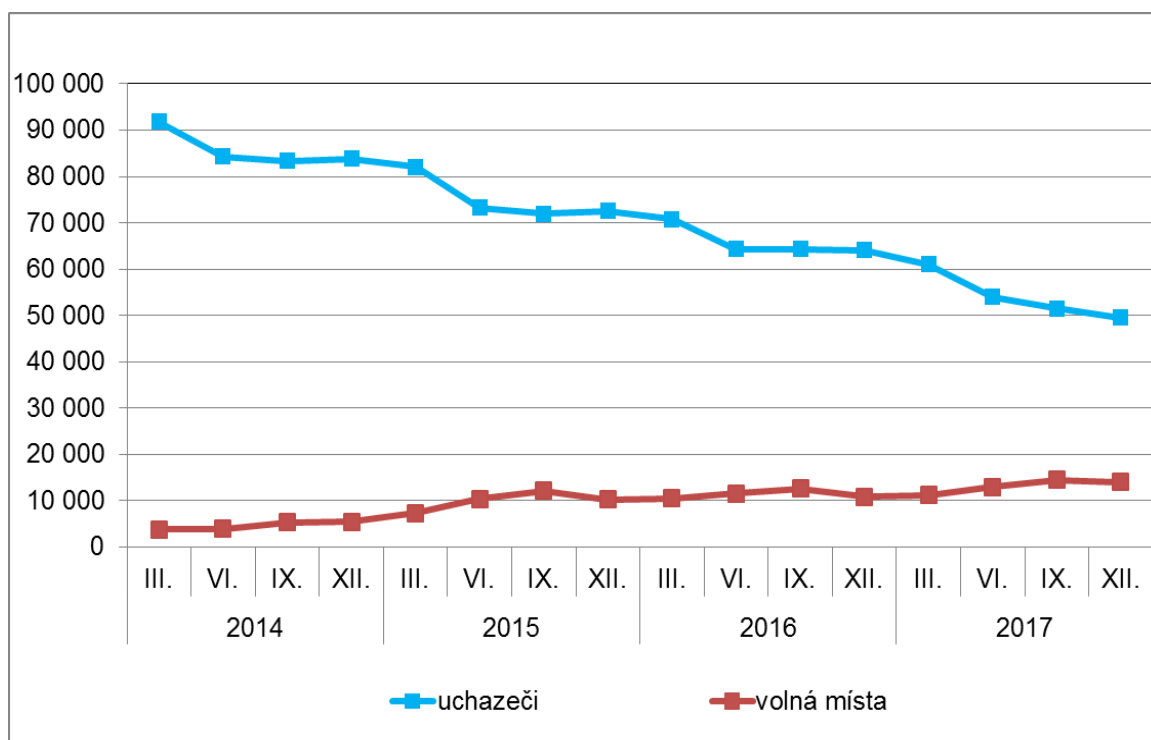
1. Podíl nezaměstnaných osob v okresech Moravskoslezského kraje a v ČR k 31.12.2017



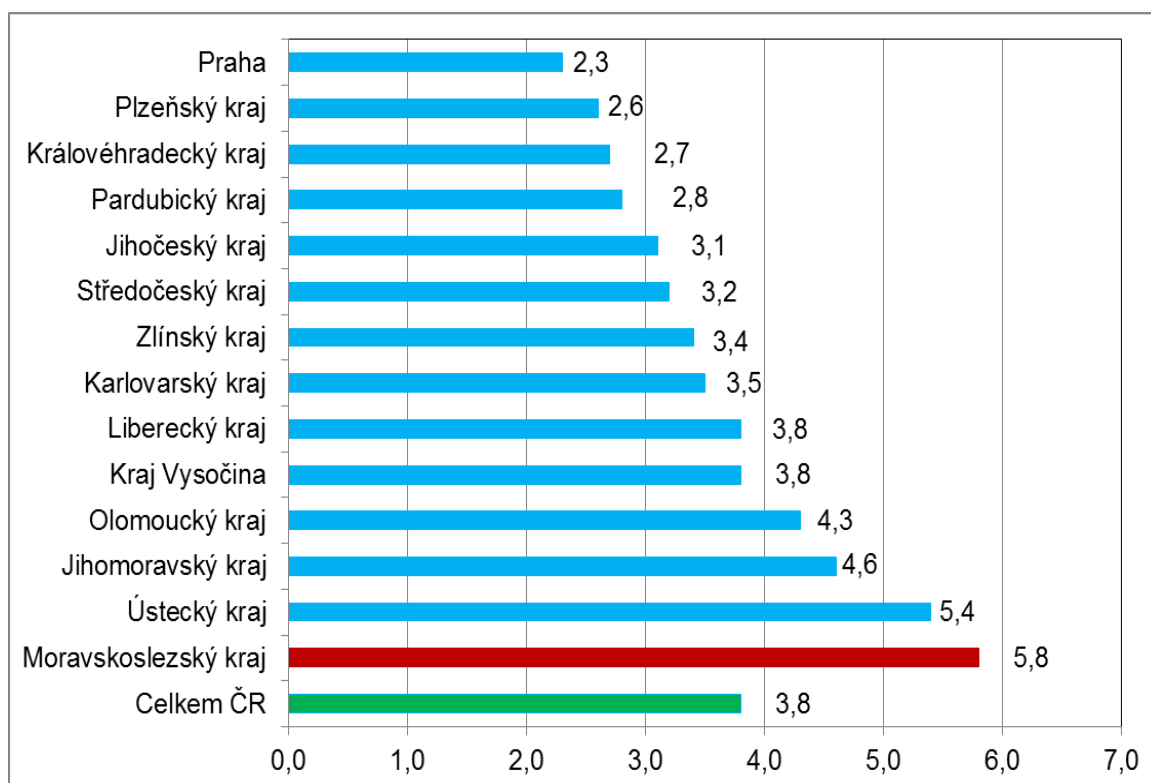
2. Vývoj podílu nezaměstnaných v Moravskoslezském kraji v letech 2015 - 2017 v %



3. Vývoj počtu uchazečů a VPM v Moravskoslezském kraji v letech 2014-2017



4. Podíl nezaměstnaných osob v jednotlivých krajích ČR k 31.12.2017 v %



5. Setřídění okresů k 31.12.2017

SETŘÍDĚNÍ OKRESŮ k 31. prosinci 2017						
	PNO v %		meziměs. přírůst./ úbytek nezam. v %		počet uchazečů na 1 VPM	
1	Karviná	8,1	Prachatice	29,0	Karviná	8,4
2	Most	7,3	Jindřichův Hradec	28,9	Jeseník	6,2
3	Jeseník	7,2	Jeseník	24,7	Ústí nad Labem	5,7
4	Bruntál	7,0	Chrudim	23,0	Znojmo	5,5
5	Ostrava-město	6,9	Svitavy	20,9	Most	5,0
6	Znojmo	6,7	Pelhřimov	20,7	Hodonín	4,8
7	Hodonín	6,2	Klatovy	17,6	Bruntál	4,3
8	Chomutov	5,9	Písek	17,0	Opava	3,9
9	Ústí nad Labem	5,9	Třebíč	16,3	Děčín	3,9
10	Děčín	5,5	Havlíčkův Brod	16,2	Žďár nad Sázavou	3,5
11	Přerov	5,4	Břeclav	15,8	Sokolov	3,5
12	Louny	5,2	Jihlava	15,1	Kladno	3,0
13	Brno-město	5,0	Tachov	14,7	Přerov	3,0
14	Sokolov	4,9	Znojmo	14,3	Ostrava-město	3,0
15	Třebíč	4,9	Tábor	12,8	Kroměříž	2,9
16	Český Krumlov	4,8	Domažlice	12,5	Frýdek-Místek	2,7
17	Kladno	4,6	Bruntál	12,4	Třebíč	2,5
18	Šumperk	4,5	Hodonín	12,3	Břeclav	2,5
19	Žďár nad Sázavou	4,5	Český Krumlov	12,2	Chomutov	2,5
20	Příbram	4,4	Žďár nad Sázavou	12,1	Jablonec nad Nisou	2,4
21	Kolín	4,3	Kutná Hora	11,4	Blansko	2,3
22	Břeclav	4,3	Ústí nad Orlicí	11,3	Litoměřice	2,3
23	Liberec	4,3	Uherské Hradiště	11,2	Šumperk	2,3
24	Kutná Hora	4,2	Nový Jičín	11,0	Louny	2,1
25	Nymburk	4,2	Strakonice	10,9	Brno-město	2,1
26	Tábor	4,2	Opava	10,9	Příbram	1,9
27	Semily	4,1	Náchod	10,6	Rakovník	1,8
28	Vsetín	4,1	Šumperk	10,3	Vsetín	1,8
29	Kroměříž	4,1	Příbram	10,3	Olomouc	1,8
30	Opava	4,1	Kroměříž	9,8	Mělník	1,8
31	Litoměřice	4,0	Jičín	9,6	Kutná Hora	1,7
32	Mělník	4,0	Cheb	9,6	Teplice	1,7
33	Teplice	4,0	Rychnov nad Kněžnou	9,5	Česká Lípa	1,7
34	Olomouc	3,9	Vsetín	9,2	Nový Jičín	1,6
35	Svitavy	3,8	Kolín	9,1	Tábor	1,6
36	Frýdek-Místek	3,8	Plzeň-jih	8,9	Prostějov	1,6
37	Jablonec nad Nisou	3,6	Plzeň-sever	8,8	Vyškov	1,6
38	Tachov	3,6	Blansko	8,3	Náchod	1,5
39	Nový Jičín	3,5	Rakovník	8,0	Svitavy	1,5
40	Jihlava	3,5	Olomouc	7,7	Zlín	1,5
41	Rakovník	3,5	Frýdek-Místek	7,6	Kolín	1,5
42	Karlovy Vary	3,4	Přerov	7,2	Strakonice	1,5
43	Náchod	3,4	Semily	7,1	Jihlava	1,5
44	Brno-venkov	3,3	Česká Lípa	6,9	Trutnov	1,5
45	Blansko	3,2	Litoměřice	6,8	Havlíčkův Brod	1,5
46	Havlíčkův Brod	3,2	Zlín	6,8	Uherské Hradiště	1,4
47	Uherské Hradiště	3,2	Rokycany	6,7	Jindřichův Hradec	1,4
48	Strakonice	3,1	České Budějovice	6,6	Hradec Králové	1,3
49	Hradec Králové	3,1	Pardubice	6,6	Semily	1,3
50	Prachatice	3,0	Hradec Králové	6,1	Nymburk	1,1
51	Trutnov	3,0	Vyškov	5,6	Liberec	1,1
52	Beroun	3,0	Nymburk	5,1	Benešov	1,0
53	Chrudim	3,0	Benešov	4,8	Brno-venkov	1,0
54	Česká Lípa	2,8	Brno-venkov	4,1	Chrudim	1,0
55	Plzeň-sever	2,8	Trutnov	3,7	České Budějovice	1,0
56	Vyškov	2,8	Děčín	3,7	Klatovy	0,9
57	Prostějov	2,8	Prostějov	3,6	Jičín	0,9
58	Rokycany	2,8	Louny	3,4	Karlovy Vary	0,9
59	Zlín	2,7	Karlovy Vary	2,9	Písek	0,8
60	Klatovy	2,7	Plzeň-město	2,8	Český Krumlov	0,7
61	Pardubice	2,5	Beroun	2,8	Prachatice	0,7
62	České Budějovice	2,5	Jablonec nad Nisou	2,5	Plzeň-sever	0,7
63	Písek	2,5	Kladno	2,3	Praha-západ	0,7
64	Jindřichův Hradec	2,5	Praha-východ	2,0	Cheb	0,6
65	Praha	2,3	Mladá Boleslav	1,9	Beroun	0,6
66	Ústí nad Orlicí	2,3	Mělník	1,7	Pelhřimov	0,6
67	Domažlice	2,3	Praha-západ	1,5	Ústí nad Orlicí	0,6
68	Pelhřimov	2,2	Chomutov	1,3	Domažlice	0,5
69	Plzeň-město	2,2	Sokolov	0,9	Praha	0,5
70	Plzeň-jih	2,2	Liberec	0,6	Rychnov nad Kněžnou	0,5
71	Cheb	2,2	Ostrava-město	0,0	Plzeň-město	0,5
72	Mladá Boleslav	2,2	Teplice	-0,2	Tachov	0,5
73	Jičín	2,1	Brno-město	-0,2	Mladá Boleslav	0,4
74	Benešov	2,0	Ústí nad Labem	-0,2	Rokycany	0,4
75	Praha-západ	1,8	Karviná	-0,6	Plzeň-jih	0,3
76	Rychnov nad Kněžnou	1,4	Most	-1,0	Pardubice	0,3
77	Praha-východ	1,3	Praha	-1,8	Praha-východ	0,2
	Celkem ČR	3,8	Celkem ČR	5,7	Celkem ČR	1,3