



Úřad práce ČR

Krajská pobočka Úřadu práce ČR  
v Ostravě

**Měsíční statistická zpráva**  
*duben 2018*

**Zpracovaly:** *Ing. Vladana Piskořová a Ing. Dagmar Habiňáková*

<https://portal.mpsv.cz/upcr/kp/msk/statistiky>

## **Informace o nezaměstnanosti v Moravskoslezském kraji k 30.04.2018**

*V tomto měsíci celkový počet uchazečů o zaměstnání poklesl o 5,7 % na 43 887, počet hlášených volných pracovních míst vzrostl o 6,8 % na 16 386 a podíl nezaměstnaných osob poklesl na 5,1 %.*

K 30.04.2018 evidoval Úřad práce ČR (ÚP ČR), Krajská pobočka v Ostravě celkem 43 887 uchazečů o zaměstnání. Jejich počet byl o 2 676 nižší než na konci předchozího měsíce, ve srovnání se stejným obdobím minulého roku je nižší o 14 260 osob. Z tohoto počtu bylo 39 918 dosažitelných uchazečů o zaměstnání ve věku 15 - 64 let. Bylo to o 2 684 méně než na konci předchozího měsíce. Ve srovnání se stejným obdobím minulého roku byl jejich počet nižší o 13 605.

V průběhu měsíce bylo nově zaevidováno 5 362 osob. Ve srovnání s minulým měsícem to bylo více o 711 osob a v porovnání se stejným obdobím předchozího roku méně o 513 osob.

Z evidence během měsíce odešlo celkem 8 038 uchazečů (ukončená evidence, vyřazení uchazeči). Bylo to o 1 438 osob více než v předchozím měsíci a o 678 osob méně než ve stejném měsíci minulého roku. Do zaměstnání z nich ve sledovaném měsíci nastoupilo 5 516, tj. o 1 346 více než v předchozím měsíci a o 798 méně než ve stejném měsíci minulého roku, 1 268 uchazečů o zaměstnání bylo umístěno prostřednictvím úřadu práce, tj. o 210 více než v předchozím měsíci a o 512 méně než ve stejném období minulého roku; 2 522 uchazečů bylo vyřazeno bez umístění.

Meziměsíční pokles nezaměstnaných osob byl zaznamenán ve všech 6 okresech, největší pokles byl v okresech Opava (-12,8 %), Bruntál (-10,6 %) a Frýdek-Místek (-10,2 %).

Ke konci měsíce bylo evidováno na ÚP ČR, Krajské pobočce v Ostravě 21 239 žen. Jejich podíl na celkovém počtu uchazečů činil 48,4 %. V evidenci bylo 7 656 osob se zdravotním postižením, což představovalo 17,4 % z celkového počtu nezaměstnaných.

Ke konci tohoto měsíce bylo evidováno 1 521 absolventů škol všech stupňů vzdělání a mladistvých, jejich počet poklesl ve srovnání s předchozím měsícem o 80 osob

a ve srovnání se stejným měsícem minulého roku byl nižší o 644 osob. Na celkové nezaměstnanosti se podíleli 3,5 %.

Podporu v nezaměstnanosti pobíralo 9 764 uchazečů o zaměstnání, tj. 22,2 % všech uchazečů vedených v evidenci.

Podíl nezaměstnaných osob, tj. počet dosažitelných uchazečů o zaměstnání ve věku 15 - 64 let k obyvatelstvu stejného věku, k 30.04.2018 meziměsíčně poklesl na 5,1 %.

Podíl nezaměstnaných osob stejný nebo vyšší než republikový průměr vykazaly 4 okresy, a to Karviná (7,5 %), Ostrava (6,2 %), Bruntál (5,9 %) a Opava (3,2 %). Nižší podíl nezaměstnaných byl zaznamenán v okresech Frýdek-Místek (3,1 %) a Nový Jičín (3,0 %).

Meziměsíčně podíl nezaměstnaných žen poklesl na 4,9 %, podíl nezaměstnaných mužů poklesl na 5,2 %.

Kraj evidoval k 30.04.2018 celkem 16 386 volných pracovních míst. Jejich počet byl o 1 040 vyšší než v předchozím měsíci a o 4 888 vyšší než ve stejném měsíci minulého roku. Na jedno volné pracovní místo připadalo v průměru 2,7 uchazeče, z toho nejvíce v okresech Karviná (6,1), Bruntál (2,9) a Opava (2,5). Z celkového počtu nahlášených volných míst bylo 1 364 vhodných pro osoby se zdravotním postižením (OZP), na jedno volné pracovní místo připadalo 5,6 OZP. Volných pracovních míst pro absolventy a mladistvé bylo registrováno 4 400, na jedno volné místo připadalo 0,3 uchazečů této kategorie.

V rámci aktivní politiky zaměstnanosti (APZ) bylo od počátku letošního roku do 30.04.2018 prostřednictvím finančních příspěvků podpořeno 1 660 osob, do rekvalifikačních kurzů bylo zařazeno 1 367 osob.

Obory činností, spojené s podporou podnikání prostřednictvím nástroje SÚPM - SVČ, byly v tomto měsíci především poskytování služeb pro zemědělství, zahradnictví, rybníkářství a lesnictví i masérské, rekondiční a regenerační služby.

Informace o vývoji nezaměstnanosti v ČR v elektronické formě jsou zveřejněny na internetové adrese <https://portal.mpsv.cz/sz/stat>.

## 1. Základní charakteristika vývoje nezaměstnanosti a volných pracovních míst v Moravskoslezském kraji

Tabulka č. 1 - Vývoj nezaměstnanosti

Ukazatel		Stav k		
		30.04.2017	31.03.2018	<b>30.04.2018</b>
evidovaní uchazeči o zaměstnání		58 147	46 563	<b>43 887</b>
- z toho	ženy	27 998	21 788	<b>21 239</b>
	absolventi a mladiství	2 165	1 601	<b>1 521</b>
	uchazeči se zdravotním postižením	8 587	7 768	<b>7 656</b>
uchazeči s nárokem na PvN		11 633	11 349	<b>9 764</b>
podíl nezaměstnaných osob v % <sup>1)</sup>		6,7	5,4	<b>5,1</b>
volná pracovní místa		11 498	15 346	<b>16 386</b>
počet uchazečů na 1 volné pracovní místo		5,1	3,0	<b>2,7</b>

1) od ledna 2013 nový ukazatel registrované nezaměstnanosti

Tabulka č. 2 - Tok nezaměstnanosti

Ukazatel	Počet uchazečů ve sledovaném měsíci		
	Duben 2017	<b>Březen 2018</b>	<b>Duben 2018</b>
nově evidovaní uchazeči o zaměstnání	5 875	<b>4 651</b>	<b>5 362</b>
uchazeči s ukončenou evidencí a vyřazení	8 716	<b>6 600</b>	<b>8 038</b>
- z toho umístění celkem	6 314	<b>4 170</b>	<b>5 516</b>
- z toho umístění úřadem práce	1 780	<b>1 058</b>	<b>1 268</b>

Tabulka č. 3. - Nezaměstnanost v okresech k 30.04.2018

Okres	Počet nezaměstnaných		Volná pracovní místa	Počet uchazečů na 1 VPM	Podíl nezaměstnaných osob [%]
	Celkem	z toho ženy			
Bruntál	3 873	1 938	1 341	2,9	5,9
Frýdek-Místek	4 818	2 209	2 328	2,1	3,1
Karviná	13 282	6 304	2 190	6,1	7,5
Nový Jičín	3 230	1 531	2 900	1,1	3,0
Opava	4 114	2 000	1 620	2,5	3,2
Ostrava	14 570	7 257	6 007	2,4	6,2
Moravskoslezský kraj	43 887	21 239	16 386	2,7	5,1

Česká republika	242 798	124 577	267 107	0,9	3,2
-----------------	---------	---------	---------	-----	-----

## 2. Nástroje aktivní politiky zaměstnanosti v Moravskoslezském kraji

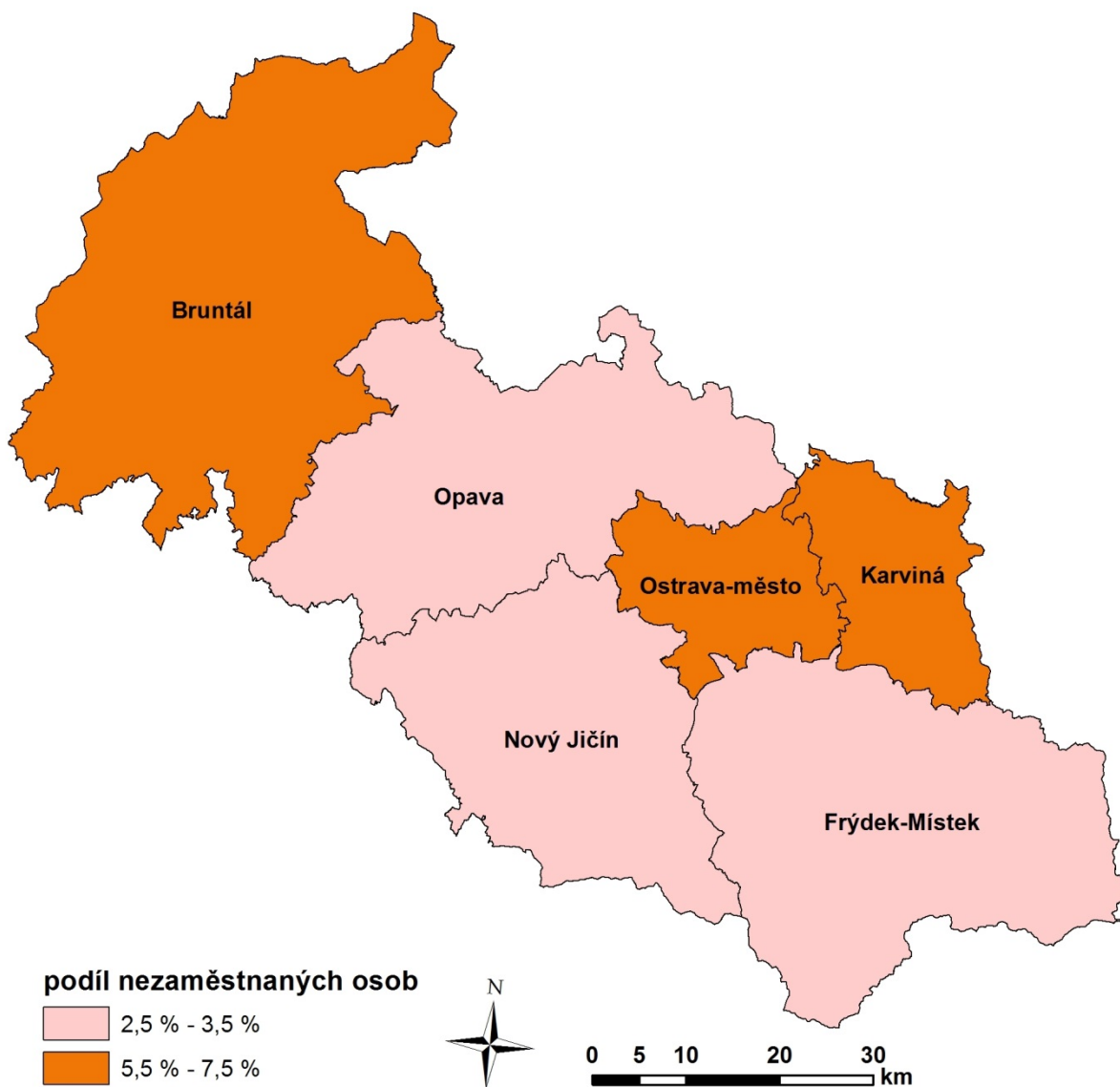
Tabulka č. 4 - Osoby podpořené v rámci APZ a rekvalifikace uchazečů a zájemců o zaměstnání

Ukazatel (celkový počet)	Stav k		Celkem od počátku roku do	
	30.04.2017	30.04.2018	30.04.2017	30.04.2018
<b>osoby podpořené v rámci APZ</b>				
veřejně prospěšné práce (VPP)	258	1 036	133	299
veřejně prospěšné práce (VPP) - ESF <sup>1)</sup>	1 706	757	620	383
společensky účelná pracovní místa (SÚPM)	102	92	79	8
společensky účelná pracovní místa (SÚPM) - ESF <sup>1)</sup>	1 517	1 126	952	619
SÚPM - samostatně výdělečná činnost (SVČ)	311	216	100	62
SÚPM - samostatně výdělečná činnost (SVČ) - ESF <sup>1)</sup>	0	0	0	0
zřízení pracovního místa pro OZP	331	213	58	31
zřízení pracovního místa pro OZP - SVČ	7	9	1	1
ostatní nástroje APZ	547	656	391	257
<b>rekvalifikace uchazečů a zájemců o zaměstnání</b>				
uchazeči a zájemci zařazení do rekvalifikací	11	0	12	0
uchazeči a zájemci zařazení do rekvalifikací - ESF <sup>1)</sup>	509	378	1 601	1 062
uchazeči a zájemci, kteří zahájili zvolenou rekvalifikaci	4	0	19	28
uchazeči a zájemci, kteří zahájili zvolenou rekvalifikaci - ESF <sup>1)</sup>	45	58	190	277
<b>Osoby podpořené v rámci APZ celkem</b>	<b>5 348</b>	<b>4 541</b>	<b>4 156</b>	<b>3 027</b>

1) financováno převážně z Evropského sociálního fondu

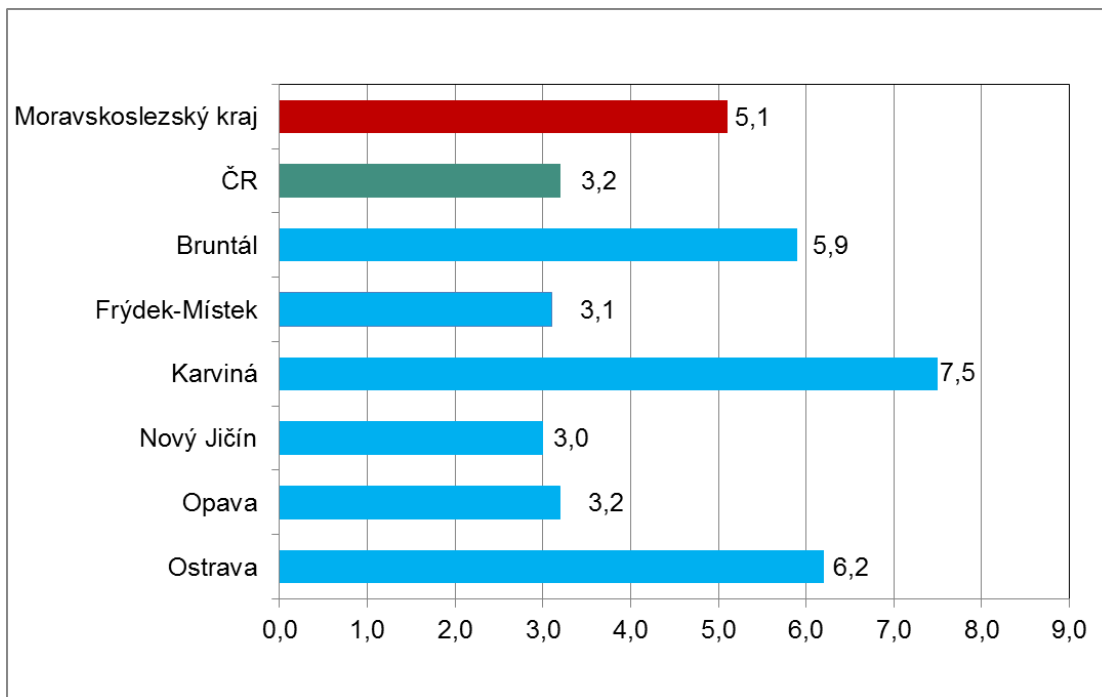
Podrobnější statistické údaje o nástrojích APZ naleznete na stránkách Integrovaného portálu MPSV, v měsíčních statistikách nezaměstnanosti <https://portal.mpsv.cz/sz/stat/nz/mes>

### 3. MAPA - ArcView - Podíl nezaměstnaných v okresech kraje (mapa kraje)

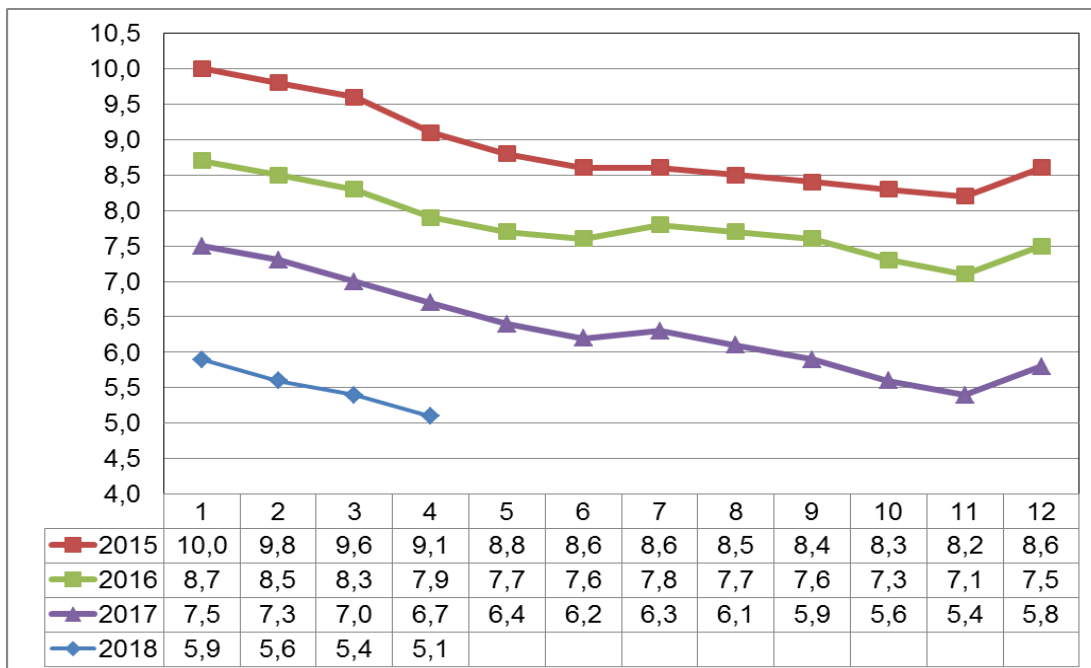


#### 4. GRAFY

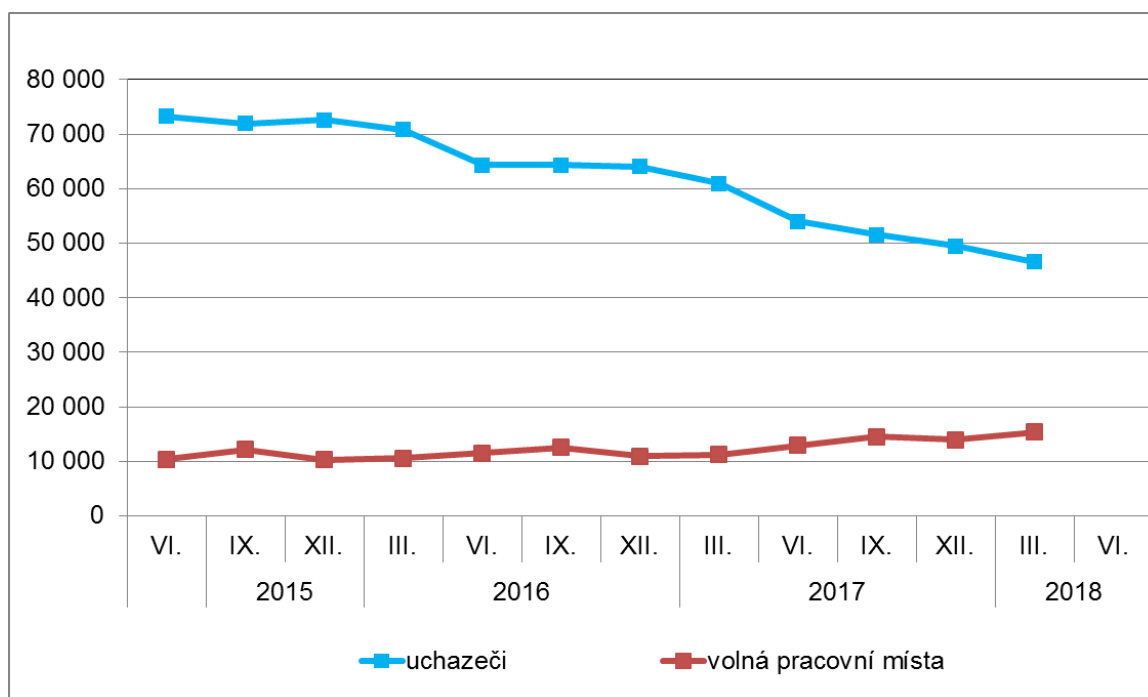
##### 1. Podíl nezaměstnaných osob v okresech Moravskoslezského kraje a v ČR k 30.04.2018



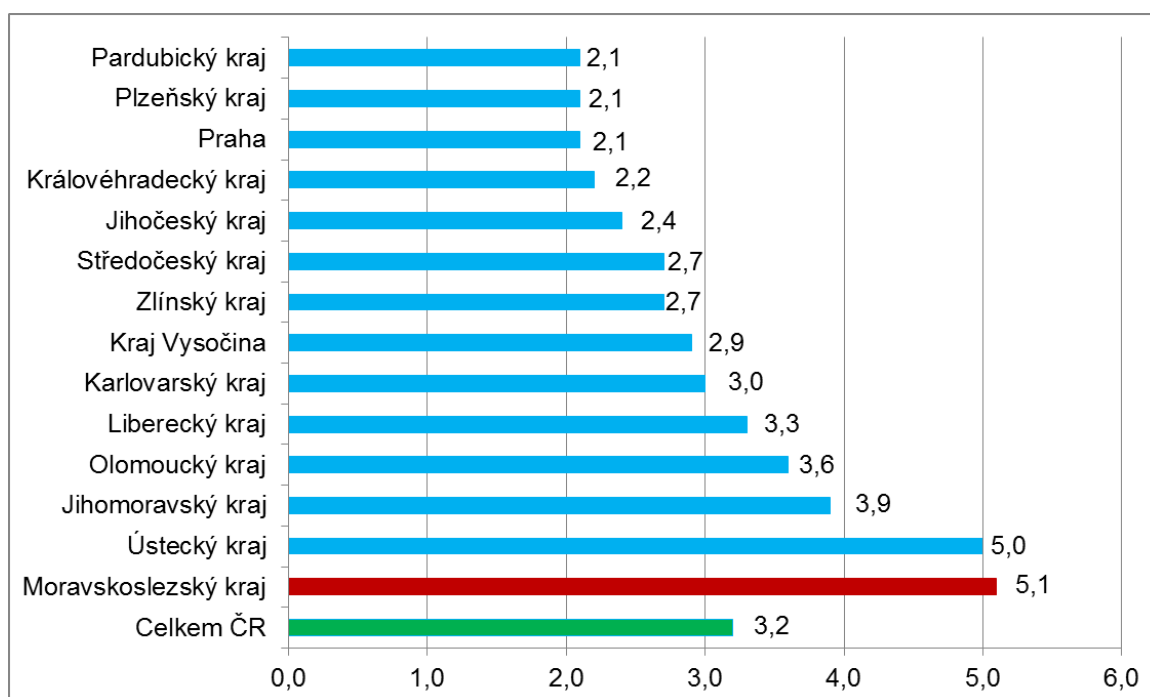
##### 2. Vývoj podílu nezaměstnaných v Moravskoslezském kraji v letech 2015 - 2018 v %



### 3. Vývoj počtu uchazečů a VPM v Moravskoslezském kraji v letech 2015-2018



### 4. Podíl nezaměstnaných osob v jednotlivých krajích ČR k 30.04.2018 v %





## 5. Setřídění okresů k 30.04.2018

SETŘÍDĚNÍ OKRESŮ k 30. dubnu 2018						
	PNO v %		meziměs. přírůst./ úbytek nezam. v %		počet uchazečů na 1 VPM	
1	Karviná	7,5	Rokycany	1,6	Karviná	6,1
2	Most	6,7	Teplice	-0,5	Ústí nad Labem	4,8
3	Ostrava-město	6,2	Praha-západ	-1,7	Most	4,6
4	Bruntál	5,9	Karviná	-2,2	Jeseník	4,5
5	Jeseník	5,8	Ústí nad Labem	-2,4	Znojmo	3,2
6	Chomutov	5,7	Praha	-2,6	Děčín	3,1
7	Ústí nad Labem	5,5	Jablonec nad Nisou	-2,7	Bruntál	2,9
8	Znojmo	5,4	Brno-město	-2,8	Hodonín	2,8
9	Hodonín	5,1	Ostrava-město	-3,1	Sokolov	2,6
10	Děčín	5,0	Kladno	-3,1	Opava	2,5
11	Brno-město	4,6	Chomutov	-3,2	Ostrava-město	2,4
12	Louny	4,6	Most	-3,9	Jablonec nad Nisou	2,2
13	Přerov	4,4	Mladá Boleslav	-3,9	Frýdek-Místek	2,1
14	Sokolov	4,3	Beroun	-4,8	Kladno	2,0
15	Kladno	4,1	Liberec	-5,1	Kroměříž	2,0
16	Český Krumlov	4,0	Blansko	-5,2	Chomutov	2,0
17	Teplice	3,9	Kolín	-5,7	Přerov	1,9
18	Liberec	3,8	Karlovy Vary	-6,1	Třebíč	1,8
19	Nymburk	3,7	Louny	-6,2	Blansko	1,8
20	Šumperk	3,7	Rychnov nad Kněžnou	-6,3	Žďár nad Sázavou	1,8
21	Třebíč	3,7	Mělník	-6,6	Šumperk	1,7
22	Příbram	3,6	Plzeň-město	-6,7	Litoměřice	1,6
23	Kolín	3,6	Hradec Králové	-6,8	Brno-město	1,6
24	Mělník	3,6	Sokolov	-6,9	Teplice	1,6
25	Litoměřice	3,6	Domažlice	-6,9	Louny	1,6
26	Semily	3,5	Nymburk	-7,0	Břeclav	1,6
27	Žďár nad Sázavou	3,4	Praha-východ	-7,0	Rakovník	1,5
28	Jablonec nad Nisou	3,4	Brno-venkov	-7,4	Příbram	1,3
29	Kroměříž	3,4	Litoměřice	-7,6	Vsetín	1,2
30	Opava	3,2	Prostějov	-7,8	Olomouc	1,1
31	Vsetín	3,2	České Budějovice	-8,1	Kutná Hora	1,1
32	Tábor	3,2	Trutnov	-8,3	Nový Jičín	1,1
33	Kutná Hora	3,1	Děčín	-8,6	Jihlava	1,1
34	Břeclav	3,1	Nový Jičín	-8,6	Kolín	1,1
35	Frýdek-Místek	3,1	Vyškov	-8,7	Trutnov	1,1
36	Olomouc	3,1	Přerov	-9,0	Zlín	1,0
37	Karlovy Vary	3,0	Hodonín	-9,4	Havlíčkův Brod	1,0
38	Nový Jičín	3,0	Semily	-9,6	Strakonice	1,0
39	Rakovník	2,9	Příbram	-9,7	Uherské Hradiště	1,0
40	Jihlava	2,8	Jihlava	-10,1	Mělník	1,0
41	Blansko	2,8	Havlíčkův Brod	-10,1	Prostějov	1,0
42	Tachov	2,8	Frýdek-Místek	-10,2	Vyškov	1,0
43	Brno-venkov	2,8	Kroměříž	-10,3	Náchod	0,9
44	Náchod	2,7	Zlín	-10,4	Semily	0,9
45	Prostějov	2,6	Olomouc	-10,6	Tábor	0,9
46	Svitavy	2,6	Bruntál	-10,6	Česká Lípa	0,9
47	Hradec Králové	2,6	Česká Lípa	-10,7	Liberec	0,9
48	Beroun	2,5	Vsetín	-11,1	Svitavy	0,8
49	Rokycany	2,5	Cheb	-11,2	Jindřichův Hradec	0,8
50	Trutnov	2,5	Benešov	-11,3	Hradec Králové	0,8
51	Strakonice	2,4	Uherské Hradiště	-11,4	Nymburk	0,7
52	Uherské Hradiště	2,4	Pardubice	-11,5	České Budějovice	0,7
53	Havlíčkův Brod	2,4	Plzeň-sever	-11,6	Klatovy	0,7
54	Česká Lípa	2,4	Rakovník	-12,0	Benešov	0,7
55	Plzeň-sever	2,3	Ústí nad Orlicí	-12,1	Karlovy Vary	0,7
56	Zlín	2,3	Tachov	-12,4	Chrudim	0,6
57	Vyškov	2,3	Plzeň-jih	-12,4	Brno-venkov	0,6
58	Prachatice	2,1	Náchod	-12,6	Rokycany	0,5
59	Praha	2,1	Opava	-12,8	Písek	0,5
60	České Budějovice	2,1	Šumperk	-13,3	Jičín	0,5
61	Pardubice	2,0	Jičín	-13,5	Český Krumlov	0,5
62	Chrudim	2,0	Jeseník	-13,7	Praha-západ	0,5
63	Domažlice	2,0	Tábor	-13,9	Prachatice	0,5
64	Klatovy	2,0	Žďár nad Sázavou	-14,3	Beroun	0,5
65	Mladá Boleslav	1,9	Kutná Hora	-14,4	Cheb	0,4
66	Ústí nad Orlicí	1,8	Strakonice	-14,6	Plzeň-sever	0,4
67	Plzeň-město	1,8	Znojmo	-15,1	Praha	0,4
68	Cheb	1,7	Pelhřimov	-15,3	Ústí nad Orlicí	0,4
69	Písek	1,7	Český Krumlov	-15,7	Rychnov nad Kněžnou	0,4
70	Praha-západ	1,6	Třebíč	-16,2	Pelhřimov	0,3
71	Jičín	1,6	Klatovy	-16,6	Domažlice	0,3
72	Plzeň-jih	1,6	Břeclav	-17,8	Plzeň-město	0,3
73	Jindřichův Hradec	1,6	Prachatice	-19,3	Mladá Boleslav	0,3
74	Benešov	1,6	Písek	-20,1	Plzeň-jih	0,2
75	Pelhřimov	1,5	Chrudim	-21,4	Tachov	0,2
76	Praha-východ	1,2	Svitavy	-23,4	Praha-východ	0,2
77	Rychnov nad Kněžnou	1,2	Jindřichův Hradec	-26,4	Pardubice	0,2
	Celkem ČR	3,2	Celkem ČR	-7,9	Celkem ČR	0,9