



Úřad práce ČR

Úřad práce České republiky, Krajská pobočka v Ostravě

Měsíční statistická zpráva *březen 2019*

Zpracovaly: *Ing. Vladana Piskořová a Ing. Dagmar Habiňáková*

<https://portal.mpsv.cz/upcr/kp/msk/statistiky>



**Informace o nezaměstnanosti v Moravskoslezském kraji
k 31.03.2019**

V tomto měsíci celkový počet uchazečů o zaměstnání poklesl o 3,6 % na 39 456, počet hlášených volných pracovních míst poklesl o 2,1 % na 17 134, podíl nezaměstnaných osob poklesl na 4,6 %.

K 31.03.2019 evidoval Úřad práce ČR (ÚP ČR), Krajská pobočka v Ostravě celkem 39 456 uchazečů o zaměstnání. Jejich počet byl o 1 488 nižší než na konci předchozího měsíce, ve srovnání se stejným obdobím minulého roku je nižší o 7 107 osob. Z tohoto počtu bylo 36 064 dosažitelných uchazečů o zaměstnání ve věku 15 - 64 let. Bylo to o 1 450 méně než na konci předchozího měsíce. Ve srovnání se stejným obdobím minulého roku byl jejich počet nižší o 6 538.

V průběhu měsíce bylo nově zaevidováno 5 070 osob. Ve srovnání s minulým měsícem to bylo více o 422 osob a v porovnání se stejným obdobím předchozího roku více o 419 osob.

Z evidence během měsíce odešlo celkem 6 558 uchazečů (ukončená evidence, vyřazení uchazeči). Bylo to o 1 392 osob více než v předchozím měsíci a o 42 osob méně než ve stejném měsíci minulého roku. Do zaměstnání z nich ve sledovaném měsíci nastoupilo 4 081, tj. o 1 091 více než v předchozím měsíci a o 89 méně než ve stejném měsíci minulého roku, 940 uchazečů o zaměstnání bylo umístěno prostřednictvím úřadu práce, tj. o 361 více než v předchozím měsíci a o 118 méně než ve stejném období minulého roku; 2 477 uchazečů bylo vyřazeno bez umístění.

Meziměsíční pokles nezaměstnaných osob byl zaznamenán ve všech 6 okresech, největší pokles byl v okresech Opava (-10,0 %), Nový Jičín (-7,3 %) a Bruntál (-6,6 %).

Ke konci měsíce bylo evidováno na ÚP ČR, Krajské pobočce v Ostravě 18 888 žen. Jejich podíl na celkovém počtu uchazečů činil 47,9 %. V evidenci bylo 6 936 osob se zdravotním postižením, což představovalo 17,6 % z celkového počtu nezaměstnaných.

Ke konci tohoto měsíce bylo evidováno 1 394 absolventů škol všech stupňů vzdělání a mladistvých, jejich počet poklesl ve srovnání s předchozím měsícem o 39 osob



Úřad práce České republiky, Krajská pobočka v Ostravě

a ve srovnání se stejným měsícem minulého roku byl nižší o 207 osob. Na celkové nezaměstnanosti se podíleli 3,5 %.

Podporu v nezaměstnanosti pobíralo 10 845 uchazečů o zaměstnání, tj. 28,9 % všech uchazečů vedených v evidenci.

Podíl nezaměstnaných osob, tj. počet dosažitelných uchazečů o zaměstnání ve věku 15 - 64 let k obyvatelstvu stejného věku, k 31.03.2019 meziměsíčně poklesl na 4,6 %.

Podíl nezaměstnaných osob stejný nebo vyšší než republikový průměr vykázaly 4 okresy, a to Karviná (6,9 %), Bruntál (5,7 %), Ostrava (5,3 %) a Nový Jičín (3,0 %). Nižší podíl nezaměstnaných byl zaznamenán v okresech Frýdek-Místek (2,9 %) a Opava (2,8 %).

Meziměsíčně podíl nezaměstnaných žen poklesl na 4,4 %, podíl nezaměstnaných mužů poklesl na 4,7 %.

Kraj evidoval k 31.03.2019 celkem 17 134 volných pracovních míst. Jejich počet byl o 362 nižší než v předchozím měsíci a o 1 788 vyšší než ve stejném měsíci minulého roku. Na jedno volné pracovní místo připadalo v průměru 2,3 uchazeče, z toho nejvíce v okresech Karviná (5,1) a Bruntál (2,8). Z celkového počtu nahlášených volných míst bylo 1 120 vhodných pro osoby se zdravotním postižením (OZP), na jedno volné pracovní místo připadalo 6,2 OZP. Volných pracovních míst pro absolventy a mladistvé bylo registrováno 3 826, na jedno volné místo připadalo 0,4 uchazečů této kategorie.

V rámci aktivní politiky zaměstnanosti (APZ) bylo od počátku letošního roku do 31.03.2019 prostřednictvím finančních příspěvků podpořeno 1 284 osob, z toho do rekvalifikačních kurzů bylo zařazeno 687 osob.

V tomto měsíci nebyl prostřednictvím nástroje SÚPM - SVČ podpořen žádný obor činnosti.

Informace o vývoji nezaměstnanosti v ČR v elektronické formě jsou zveřejněny na internetové adrese <https://portal.mpsv.cz/sz/stat>.

**1. Základní charakteristika vývoje nezaměstnanosti a volných pracovních míst v Moravskoslezském kraji**

Tabulka č. 1 - Vývoj nezaměstnanosti

Ukazatel		Stav k		
		31.03.2018	28.02.2019	31.03.2019
evidovaní uchazeči o zaměstnání		46 563	40 944	39 456
- z toho	ženy	21 788	19 215	18 888
	absolventi a mladiství	1 601	1 433	1 394
	uchazeči se zdravotním postižením	7 768	6 982	6 936
uchazeči s nárokem na Pvn		11 349	11 840	10 845
podíl nezaměstnaných osob v % ¹⁾		5,4	4,8	4,6
volná pracovní místa		15 346	17 496	17 134
počet uchazečů na 1 volné pracovní místo		3,0	2,3	2,3

1) od ledna 2013 nový ukazatel registrované nezaměstnanosti

Tabulka č. 2 - Tok nezaměstnanosti

Ukazatel	Počet uchazečů ve sledovaném měsíci		
	Březen 2018	Únor 2019	Březen 2019
nově evidovaní uchazeči o zaměstnání	4 651	4 648	5 070
uchazeči s ukončenou evidencí a vyřazení	6 600	5 166	6 558
- z toho umístění celkem	4 170	2 990	4 081
- z toho umístění úřadem práce	1 058	579	940

Tabulka č. 3. - Nezaměstnanost v okresech k 31.03.2019

Okres	Počet nezaměstnaných		Volná pracovní místa	Počet uchazečů na 1 VPM	Podíl nezaměstnaných osob [%]
	Celkem	z toho ženy			
Bruntál	3 657	1 768	1 295	2,8	5,7
Frýdek-Místek	4 506	2 022	2 363	1,9	2,9
Karviná	12 031	5 626	2 370	5,1	6,9
Nový Jičín	3 187	1 482	2 897	1,1	3,0
Opava	3 494	1 586	1 791	2,0	2,8
Ostrava	12 581	6 404	6 418	2,0	5,3
Moravskoslezský kraj	39 456	18 888	17 134	2,3	4,6
Česká republika	227 053	115 488	339 331	0,7	3,0



2. Nástroje aktivní politiky zaměstnanosti v Moravskoslezském kraji

Tabulka č. 4 - Osoby podpořené v rámci APZ a rekvalifikace uchazečů a zájemců o zaměstnání

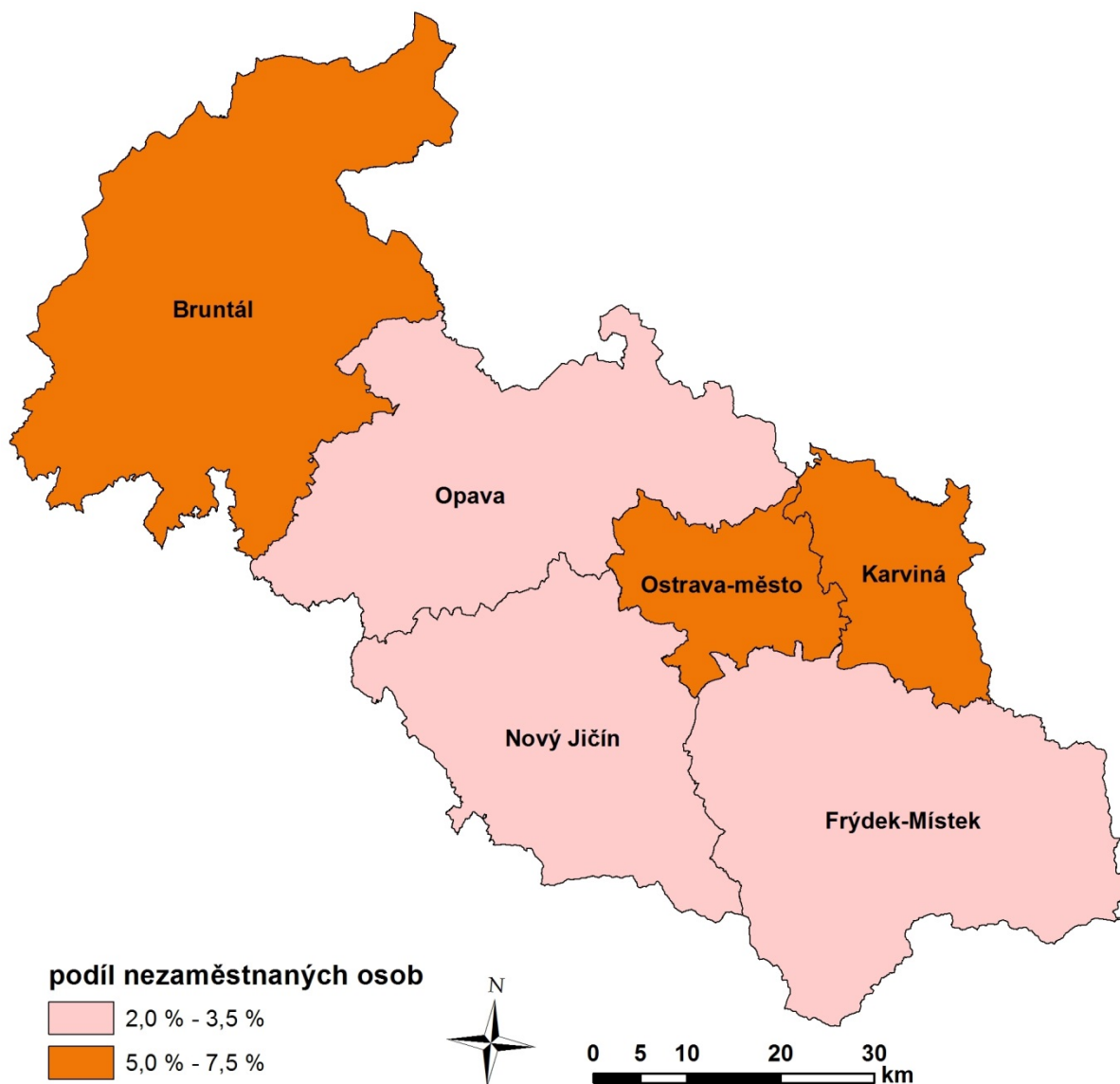
Ukazatel (celkový počet)	Stav k		Celkem od počátku roku do	
	31.03.2018	31.03.2019	31.03.2018	31.03.2019
veřejně prospěšné práce (VPP)	1 062	733	133	419
veřejně prospěšné práce (VPP) - ESF ¹⁾	851	5	203	4
společensky účelná pracovní místa (SÚPM)	98	80	7	45
společensky účelná pracovní místa (SÚPM) - ESF ¹⁾	1 136	426	451	103
SÚPM - samostatně výdělečná činnost (SVČ)	229	111	45	0
SÚPM - samostatně výdělečná činnost (SVČ) - ESF ¹⁾	0	0	0	0
zřízení pracovního místa pro OZP	220	130	27	14
zřízení pracovního místa pro OZP - SVČ	10	8	1	0
ostatní nástroje APZ	709	235	210	12
uchazeči a zájemci zařazení do rekvalifikací	0	0	0	0
uchazeči a zájemci zařazení do rekvalifikací - ESF ¹⁾	297	226	720	536
uchazeči a zájemci, kteří zahájili zvolenou rekvalifikaci	0	0	26	0
uchazeči a zájemci, kteří zahájili zvolenou rekvalifikaci - ESF ¹⁾	0	70	132	151
Osoby podpořené v rámci APZ celkem	4 612	2 024	1 955	1 284

1) financováno převážně z Evropského sociálního fondu

Podrobnější statistické údaje o nástrojích APZ naleznete na stránkách Integrovaného portálu MPSV, v měsíčních statistikách nezaměstnanosti <https://portal.mpsv.cz/sz/stat/nz/mes>



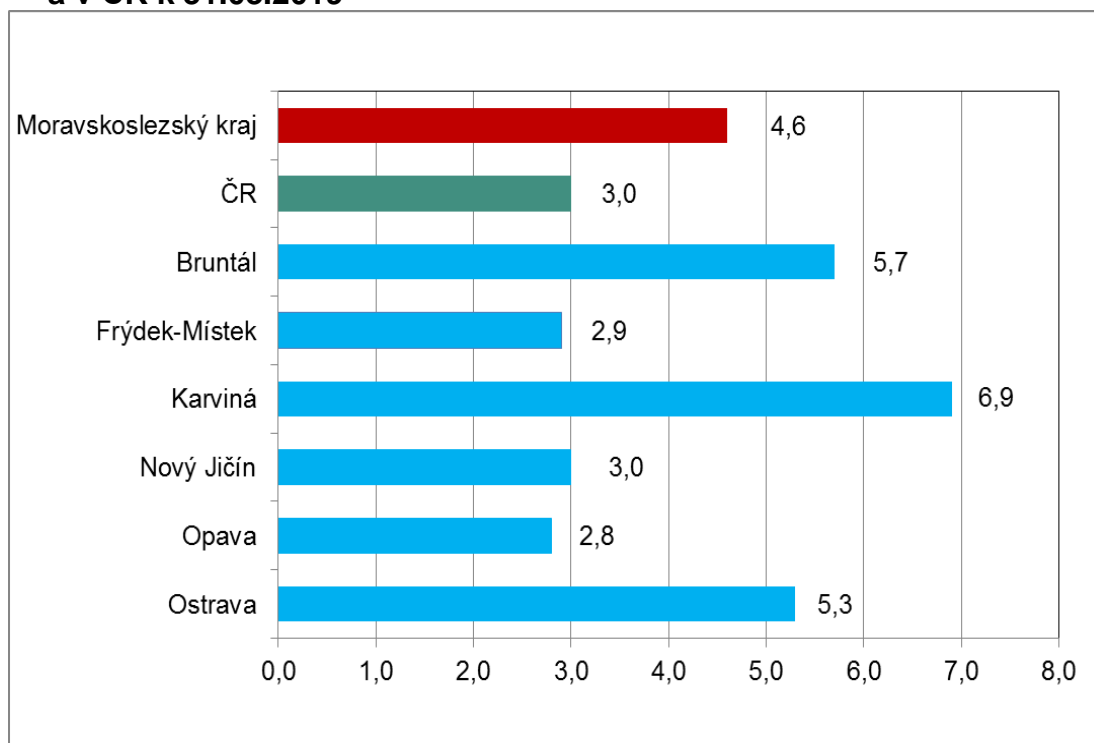
3. **MAPA** - ArcView - Podíl nezaměstnaných v okresech kraje (mapa kraje)



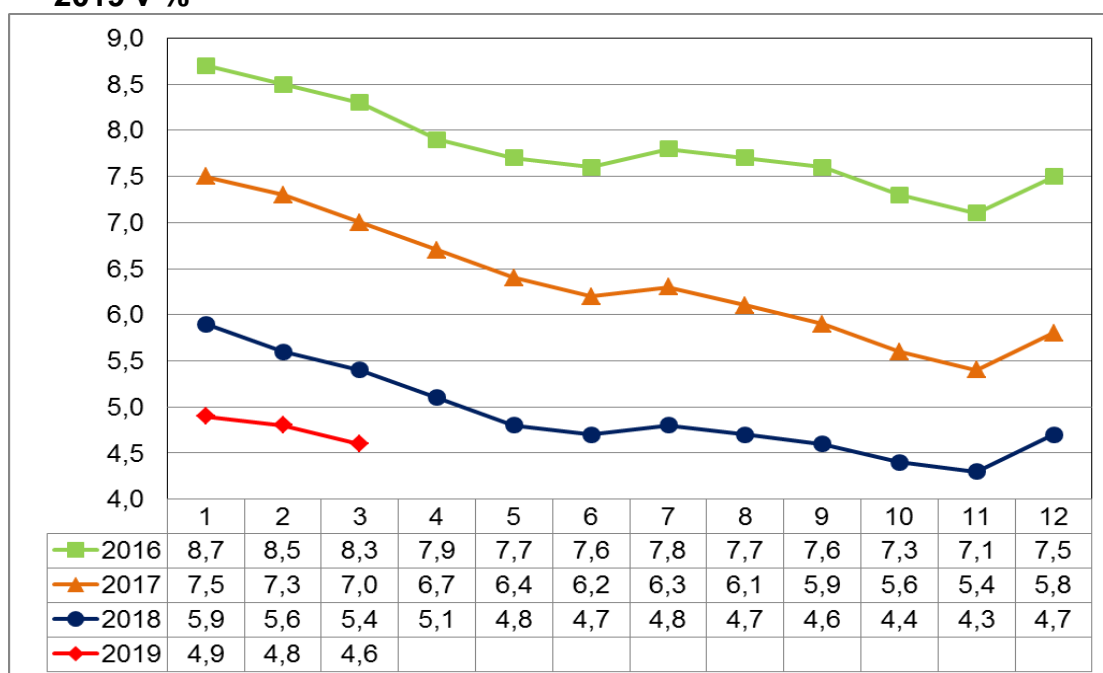


4. GRAFY

1. Podíl nezaměstnaných osob v okresech Moravskoslezského kraje a v ČR k 31.03.2019

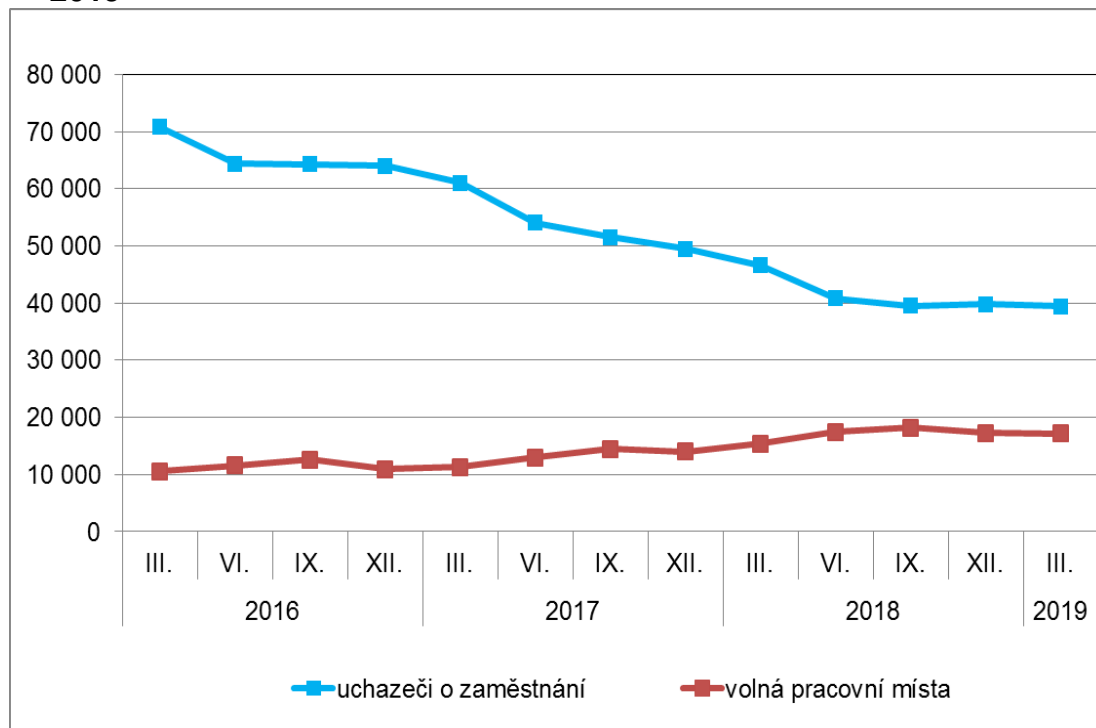


2. Vývoj podílu nezaměstnaných v Moravskoslezském kraji v letech 2016-2019 v %

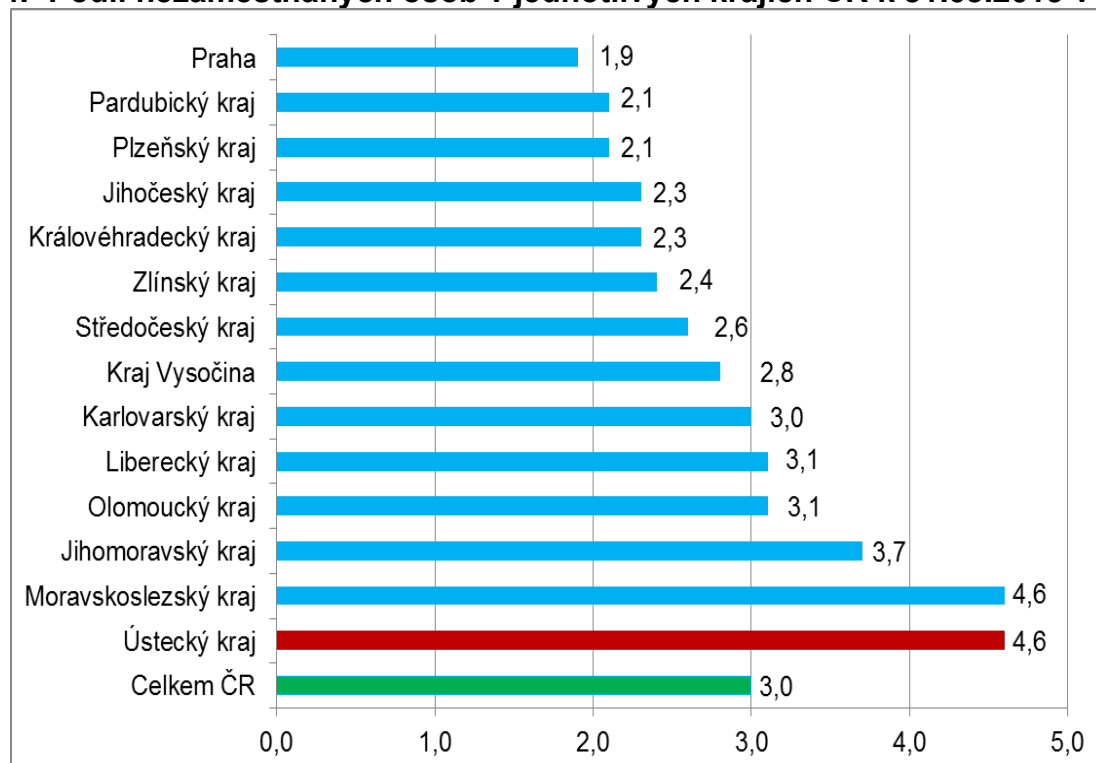




3. Vývoj počtu uchazečů a VPM v Moravskoslezském kraji v letech 2016-2019



4. Podíl nezaměstnaných osob v jednotlivých krajích ČR k 31.03.2019 v %





5. Setřídění okresů k 31.03.2019

SETŘÍDĚNÍ OKRESŮ k 31. březnu 2019						
	PNO v %		meziměs. přírůst./ úbytek nezam. v %		počet uchazečů na 1 VPM	
1	Karviná	6,9	Chomutov	3,3	Karviná	5,1
2	Znojmo	5,8	Ústí nad Labem	0,6	Jeseník	4,1
3	Most	5,8	Plzeň-město	-0,3	Znojmo	3,2
4	Bruntál	5,7	Sokolov	-0,4	Ústí nad Labem	3,1
5	Chomutov	5,4	Ostrava-město	-0,9	Sokolov	2,8
6	Ústí nad Labem	5,3	Karviná	-1,5	Bruntál	2,8
7	Ostrava-město	5,3	Praha	-1,8	Most	2,7
8	Jeseník	5,3	Louny	-2,0	Hodonín	2,5
9	Louny	5,1	Praha-západ	-2,1	Děčín	2,0
10	Hodonín	5,0	Most	-2,3	Ostrava-město	2,0
11	Děčín	4,6	Kladno	-2,4	Opava	2,0
12	Sokolov	4,5	Liberec	-2,5	Blansko	1,9
13	Brno-město	4,1	Brno-město	-2,6	Frydek-Místek	1,9
14	Přerov	3,7	Mělník	-3,0	Šumperk	1,7
15	Český Krumlov	3,6	Jablonec nad Nisou	-3,5	Přerov	1,6
16	Kladno	3,6	Praha-východ	-4,1	Žďár nad Sázavou	1,6
17	Třebíč	3,6	Brno-venkov	-4,4	Jablonec nad Nisou	1,6
18	Kolín	3,5	Děčín	-4,6	Litoměřice	1,6
19	Příbram	3,5	Trutnov	-4,6	Kroměříž	1,6
20	Šumperk	3,5	Kolín	-4,7	Třebíč	1,6
21	Břeclav	3,5	Rokycany	-5,0	Louny	1,4
22	Nymburk	3,4	Cheb	-5,4	Břeclav	1,4
23	Liberec	3,4	Beroun	-5,6	Kladno	1,3
24	Semily	3,3	Rychnov nad Kněžnou	-5,7	Kolín	1,2
25	Kutná Hora	3,3	Hradec Králové	-5,9	Chomutov	1,2
26	Litoměřice	3,3	Benešov	-6,0	Brno-město	1,1
27	Žďár nad Sázavou	3,3	Blansko	-6,0	Nový Jičín	1,1
28	Mělník	3,3	Nymburk	-6,0	Strakonice	1,1
29	Jablonec nad Nisou	3,2	Frydek-Místek	-6,0	Trutnov	1,1
30	Teplice	3,1	Teplice	-6,1	Kutná Hora	1,0
31	Vsetín	3,0	Prostějov	-6,5	Příbram	1,0
32	Nový Jičín	3,0	Mladá Boleslav	-6,5	Havlíčkův Brod	1,0
33	Náchod	3,0	Bruntál	-6,6	Náchod	1,0
34	Frydek-Místek	2,9	Semily	-6,7	Teplice	1,0
35	Tábor	2,9	Hodonín	-6,8	Rakovník	1,0
36	Kroměříž	2,9	Česká Lípa	-7,0	Olomouc	1,0
37	Opava	2,8	Nový Jičín	-7,3	Semily	0,9
38	Svitavy	2,8	Plzeň-sever	-7,3	Mělník	0,9
39	Rakovník	2,8	Šumperk	-7,7	Vyškov	0,8
40	Tachov	2,7	Vyškov	-7,7	Liberec	0,8
41	Karlovy Vary	2,7	Jičín	-7,8	Prostějov	0,8
42	Jihlava	2,7	Náchod	-7,8	Jindřichův Hradec	0,8
43	Strakonice	2,7	Plzeň-jih	-7,9	Uherské Hradiště	0,7
44	Olomouc	2,6	Pardubice	-8,0	Vsetín	0,7
45	Brno-venkov	2,5	Jeseník	-8,1	Chrudim	0,7
46	Beroun	2,5	Zlín	-8,2	Česká Lípa	0,7
47	Hradec Králové	2,5	Žďár nad Sázavou	-8,3	Jihlava	0,7
48	Blansko	2,5	Vsetín	-9,1	Svitavy	0,7
49	Česká Lípa	2,4	Kutná Hora	-9,3	Hradec Králové	0,7
50	Chrudim	2,3	Domažlice	-9,4	Nymburk	0,7
51	Rokycany	2,3	Břeclav	-9,4	Tábor	0,6
52	Plzeň-sever	2,3	Třebíč	-9,4	Písek	0,6
53	Prostějov	2,2	Tachov	-9,6	Zlín	0,6
54	Trutnov	2,2	Přerov	-9,6	Benešov	0,6
55	Havlíčkův Brod	2,2	Litoměřice	-9,6	Brno-venkov	0,6
56	Klatovy	2,1	Havlíčkův Brod	-9,7	Klatovy	0,6
57	Vyškov	2,1	Opava	-10,0	České Budějovice	0,5
58	Prachatice	2,1	Olomouc	-10,1	Jičín	0,5
59	Uherské Hradiště	2,0	Český Krumlov	-10,2	Karlovy Vary	0,5
60	Pardubice	2,0	Svitavy	-10,5	Cheb	0,5
61	Zlín	2,0	Karlovy Vary	-10,7	Beroun	0,5
62	Písek	2,0	Příbram	-10,7	Prachatice	0,4
63	Domažlice	1,9	České Budějovice	-11,0	Český Krumlov	0,4
64	Plzeň-město	1,9	Kroměříž	-11,1	Plzeň-sever	0,4
65	Praha	1,9	Pelhřimov	-11,4	Rokycany	0,3
66	Cheb	1,9	Tábor	-11,5	Praha	0,3
67	Jindřichův Hradec	1,9	Rakovník	-11,7	Ústí nad Orlicí	0,3
68	České Budějovice	1,8	Písek	-12,0	Plzeň-město	0,3
69	Mladá Boleslav	1,8	Znojmo	-12,1	Pelhřimov	0,3
70	Jičín	1,7	Jihlava	-12,2	Rychnov nad Kněžnou	0,3
71	Benešov	1,7	Ústí nad Orlicí	-12,3	Mladá Boleslav	0,2
72	Ústí nad Orlicí	1,6	Strakonice	-13,1	Domažlice	0,2
73	Plzeň-jih	1,6	Uherské Hradiště	-13,8	Praha-západ	0,2
74	Praha-západ	1,5	Klatovy	-15,1	Plzeň-jih	0,2
75	Pelhřimov	1,5	Prachatice	-16,2	Tachov	0,1
76	Rychnov nad Kněžnou	1,3	Chrudim	-17,2	Pardubice	0,1
77	Praha-východ	1,1	Jindřichův Hradec	-22,8	Praha-východ	0,1
	Celkem ČR	3,0	Celkem ČR	-5,9	Celkem ČR	0,7