



Úřad práce ČR

Krajská pobočka Úřadu práce ČR v Ostravě

Měsíční statistická zpráva září 2019

Zprávu předkládá:
Ing. Vladana Piskořová
vedoucí Oddělení metodiky

<https://web.uradprace.cz/web/cz/statistiky-msk>

Ostrava 2019



Informace o nezaměstnanosti v Moravskoslezském kraji k 30. 9. 2019

V tomto měsíci celkový počet uchazečů o zaměstnání poklesl o 0,5 % na 35 596, počet hlášených volných pracovních míst poklesl o 0,6 % na 17 543 a podíl nezaměstnaných osob stagnoval na 4,2 %.

K 30. 9. 2019 evidoval Úřad práce ČR (ÚP ČR), Krajská pobočka v Ostravě celkem 35 596 uchazečů o zaměstnání. Jejich počet byl o 188 nižší než na konci předchozího měsíce, ve srovnání se stejným obdobím minulého roku je nižší o 3 919 osob. Z tohoto počtu bylo 32 762 dosažitelných uchazečů o zaměstnání ve věku 15 - 64 let. Bylo to o 324 méně než na konci předchozího měsíce. Ve srovnání se stejným obdobím minulého roku byl jejich počet nižší o 3 426 osob.

V průběhu měsíce bylo nově zaevidováno 6 643 osob. Ve srovnání s minulým měsícem to bylo více o 1 979 osob a v porovnání se stejným obdobím předchozího roku více o 676 osob.

Z evidence během měsíce odešlo celkem 6 831 uchazečů (ukončená evidence, vyřazení uchazeči). Bylo to o 1 807 osob více než v předchozím měsíci a o 266 osob méně než ve stejném měsíci minulého roku. Do zaměstnání z nich ve sledovaném měsíci nastoupilo 4 190, tj. o 1 535 více než v předchozím měsíci a o 224 méně než ve stejném měsíci minulého roku, 1 439 uchazečů o zaměstnání bylo umístěno prostřednictvím úřadu práce, tj. o 530 více než v předchozím měsíci a o 402 více než ve stejném období minulého roku, 2 641 uchazečů bylo vyřazeno bez umístění.

Meziměsíční pokles nezaměstnaných byl zaznamenán ve 4 okresech, největší pokles byl v okresech Bruntál (-2,1 %) a Ostrava (-1,5 %). Meziměsíční nárůst nezaměstnaných byl zaznamenán ve 2 okresech, největší v okrese Frýdek-Místek (+1,6 %).

Ke konci měsíce bylo evidováno na ÚP ČR, Krajské pobočce v Ostravě 17 938 žen. Jejich podíl na celkovém počtu uchazečů činil 50,2 %. V evidenci bylo 6 361 osob se zdravotním postižením, což představovalo 17,9 % z celkového počtu nezaměstnaných.

Ke konci tohoto měsíce bylo evidováno 1 855 absolventů škol všech stupňů vzdělání a mladistvých, jejich počet vzrostl ve srovnání s předchozím měsícem o 631 osob a ve srovnání se stejným měsícem minulého roku byl nižší o 157 osob. Na celkové nezaměstnanosti se podíleli 5,2 %.

Podporu v nezaměstnanosti pobíralo 9 268 uchazečů o zaměstnání, tj. 26,0 % všech uchazečů vedených v evidenci.



Podíl nezaměstnaných osob, tj. počet dosažitelných uchazečů o zaměstnání ve věku 15 - 64 let k obyvatelstvu stejného věku, k 30. 9. 2019 stagnoval na 4,2 %.

Podíl nezaměstnaných stejný nebo vyšší než republikový průměr vykazalo 5 okresů, a to Karviná (6,6 %), Ostrava (5,0 %), Bruntál (4,5 %), Frýdek-Místek i Nový Jičín (shodně 2,7 %). Nižší podíl nezaměstnaných byl zaznamenán v okrese Opava (2,3 %).

Meziměsíčně podíl nezaměstnaných žen poklesl na 4,3 %, podíl nezaměstnaných mužů vzrostl na 4,1 %.

Kraj evidoval k 30. 9. 2019 celkem 17 543 volných pracovních míst. Jejich počet byl o 113 nižší, než v předchozím měsíci a o 677 nižší než ve stejném měsíci minulého roku. Na jedno volné pracovní místo připadalo v průměru 2,0 uchazeče, z toho nejvíce v okresech Karviná (5,4) a Bruntál (2,1). Z celkového počtu nahlášených volných míst bylo 1 155 vhodných pro osoby se zdravotním postižením (OZP), na jedno volné pracovní místo připadalo 5,5 OZP. Volných pracovních míst pro absolventy a mladistvé bylo registrováno 4 440, na jedno volné místo připadalo 0,4 uchazečů této kategorie. Z celkového počtu volných pracovních míst bylo 8 092 míst bez příznaku „pro cizince“. Na dalších 9 451 pozic pak zaměstnavatelé uvedli, že by na ně chtěli přijmout i pracovníky ze zahraničí.

V rámci aktivní politiky zaměstnanosti (APZ) bylo od počátku letošního roku do 30. 9. 2019 prostřednictvím finančních příspěvků APZ podpořeno 3 947 osob, z toho bylo zařazeno 1 743 osob do rekvalifikačních kurzů.

Obory činnosti, které byly v tomto měsíci podpořeny prostřednictvím SÚPM - SVČ, byly Montáže, opravy, revize a zkoušky elektrických zařízení, Poradenská a konzultační činnost i Silniční motorová doprava.

Informace o vývoji nezaměstnanosti v ČR v elektronické formě jsou zveřejněny na webu MPSV na adrese <https://web.mpsv.cz/web/cz/statistiky> .



1. Základní charakteristika vývoje nezaměstnanosti a volných pracovních míst v Moravskoslezském kraji

Tabulka č. 1 - Vývoj nezaměstnanosti

ukazatel (celkový počet)		stav k		
		30. 9. 2018	31. 8. 2019	30. 9. 2019
evidovaní uchazeči o zaměstnání		39 515	35 784	35 596
- z toho	ženy	20 009	18 358	17 938
	absolventi a mladiství	2 012	1 224	1 855
	uchazeči se zdravotním postižením	7 053	6 526	6 361
uchazeči s nárokem na Pvn		9 516	10 054	9 268
podíl nezaměstnaných osob v %		4,6	4,2	4,2
volná pracovní místa		18 220	17 656	17 543
počet uchazečů na 1 volné pracovní místo		2,2	2,0	2,0

Tabulka č. 2 - Tok nezaměstnanosti

ukazatel	počet uchazečů ve sledovaném měsíci		
	září 2018	srpen 2019	září 2019
nově evidovaní uchazeči o zaměstnání	5 967	4 664	6 643
uchazeči s ukončenou evidencí a vyřazení	7 097	5 024	6 831
- z toho umístění celkem	4 414	2 655	4 190
- z toho umístění úřadem práce	1 037	909	1 439

Tabulka č. 3 - Nezaměstnanost v okresech k 30. 9. 2019

okres	počet nezaměstnaných		volná pracovní místa	počet uchazečů na 1 VPM	podíl nezaměstnaných osob [%]
	celkem	z toho ženy			
Bruntál	2 893	1 632	1 378	2,1	4,5
Frýdek-Místek	4 058	1 900	2 393	1,7	2,7
Karviná	11 267	5 338	2 090	5,4	6,6
Nový Jičín	2 904	1 484	2 770	1,0	2,7
Opava	2 827	1 437	1 901	1,5	2,3
Ostrava	11 647	6 147	7 011	1,7	5,0
Moravskoslezský kraj	35 596	17 938	17 543	2,0	4,2
Česká republika	201 907	109 012	345 354	0,6	2,7



2. Vybrané nástroje aktivní politiky zaměstnanosti v Moravskoslezském kraji

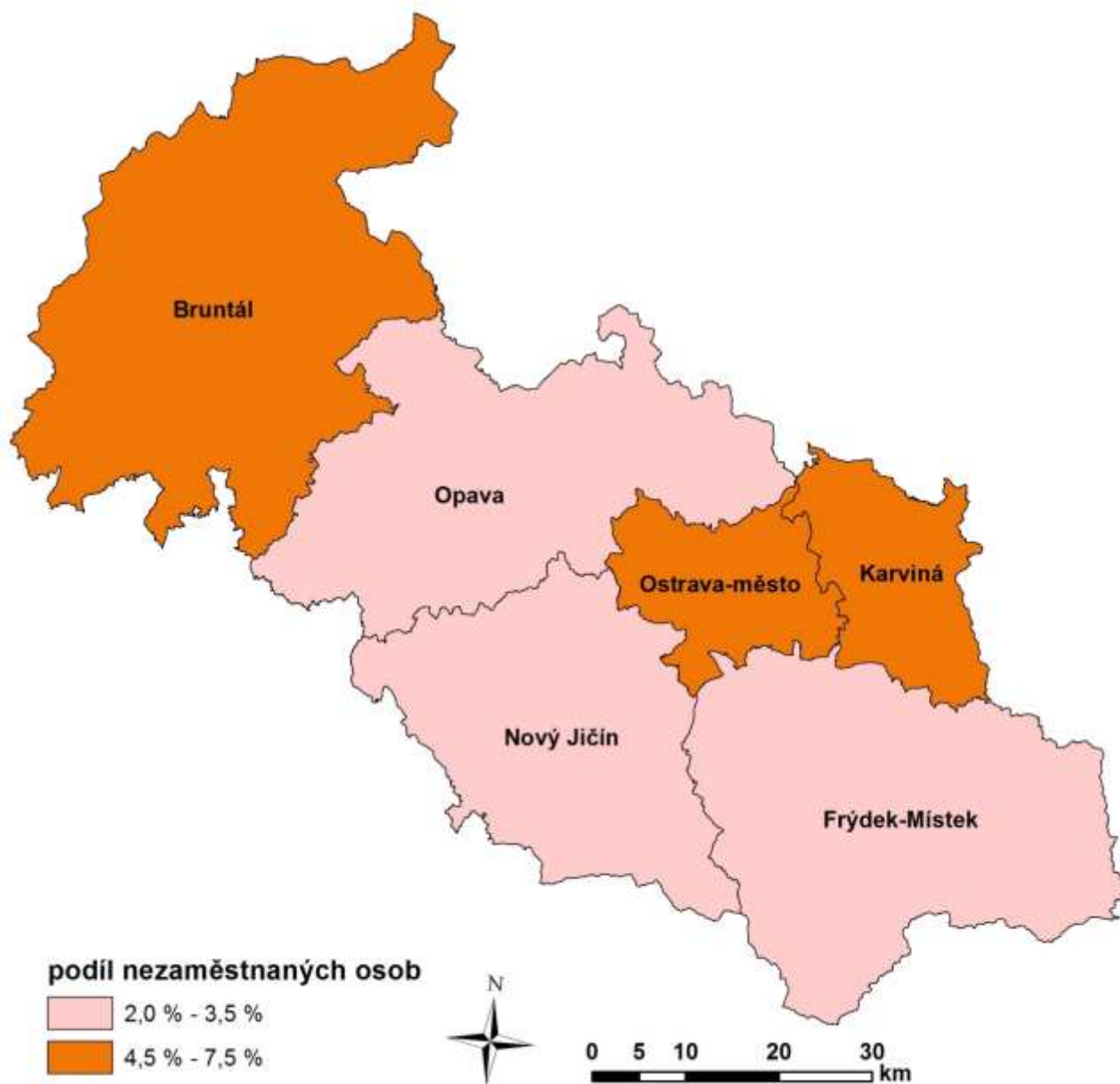
Tabulka č. 4 - Osoby podpořené v rámci APZ a rekvalifikace uchazečů a zájemců o zaměstnání

ukazatel (celkový počet)	stav k		celkem od počátku roku do	
	30. 9. 2018	30. 9. 2019	30. 9. 2018	30. 9. 2019
osoby podpořené v rámci APZ				
veřejně prospěšné práce (VPP)	481	1 188	476	1 687
veřejně prospěšné práce (VPP)-ESF ¹⁾	1 204	46	1 267	50
společensky účelná prac. místa (SÚPM)	54	40	19	80
společensky účelná prac. místa (SÚPM)-ESF ¹⁾	916	383	1 111	279
SÚPM - samostatně výděleč. činnost (SVČ)	177	36	124	7
SÚPM - samostatně výděleč. činnost (SVČ)-ESF ¹⁾	0	0	0	0
zřízení pracovního místa pro OZP (bez SVČ)	170	113	44	39
zřízení pracovního místa pro OZP - SVČ	8	7	2	0
ostatní nástroje APZ	591	45	541	62
rekvalifikace uchazečů a zájemců o zaměstnání				
uchazeči a zájemci zařazení do rekvalifikací	0	0	15	3
uchazeči a zájemci zařazení do rekvalifikací - ESF ¹⁾	101	166	1 568	1 296
uchazeči a zájemci, kteří zahájili zvolenou rekvalifikaci	0	0	29	0
uchazeči a zájemci, kteří zahájili zvolenou rekvalifikaci - ESF ¹⁾	30	49	631	444
osoby podpořené v rámci APZ celkem	3 732	2 073	5 827	3 947

1) financováno převážně z Evropského sociálního fondu

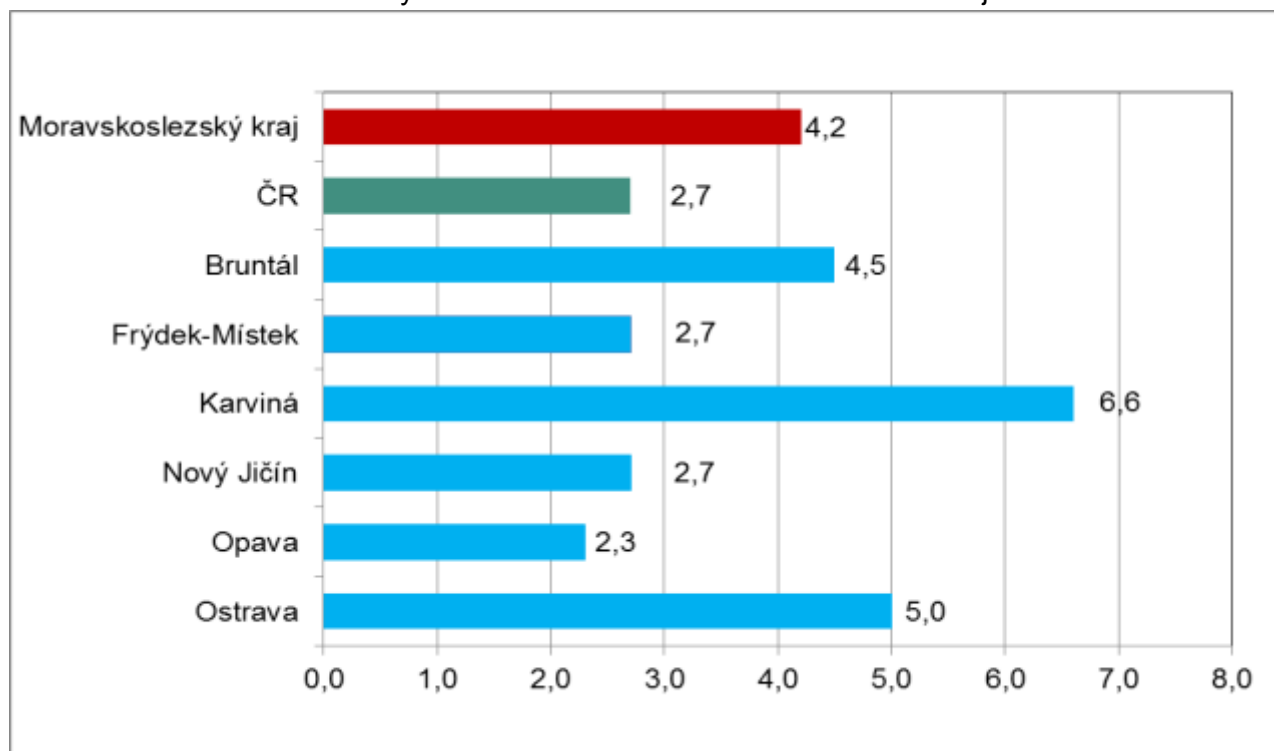
Podrobnější statistické údaje o nástrojích APZ naleznete v měsíčních statistikách nezaměstnanosti na webu MPSV na adrese <https://web.mpsv.cz/web/cz/statistiky> .

3. MAPA - Podíl nezaměstnaných v okresech Moravskoslezského kraje k 30. 9. 2019

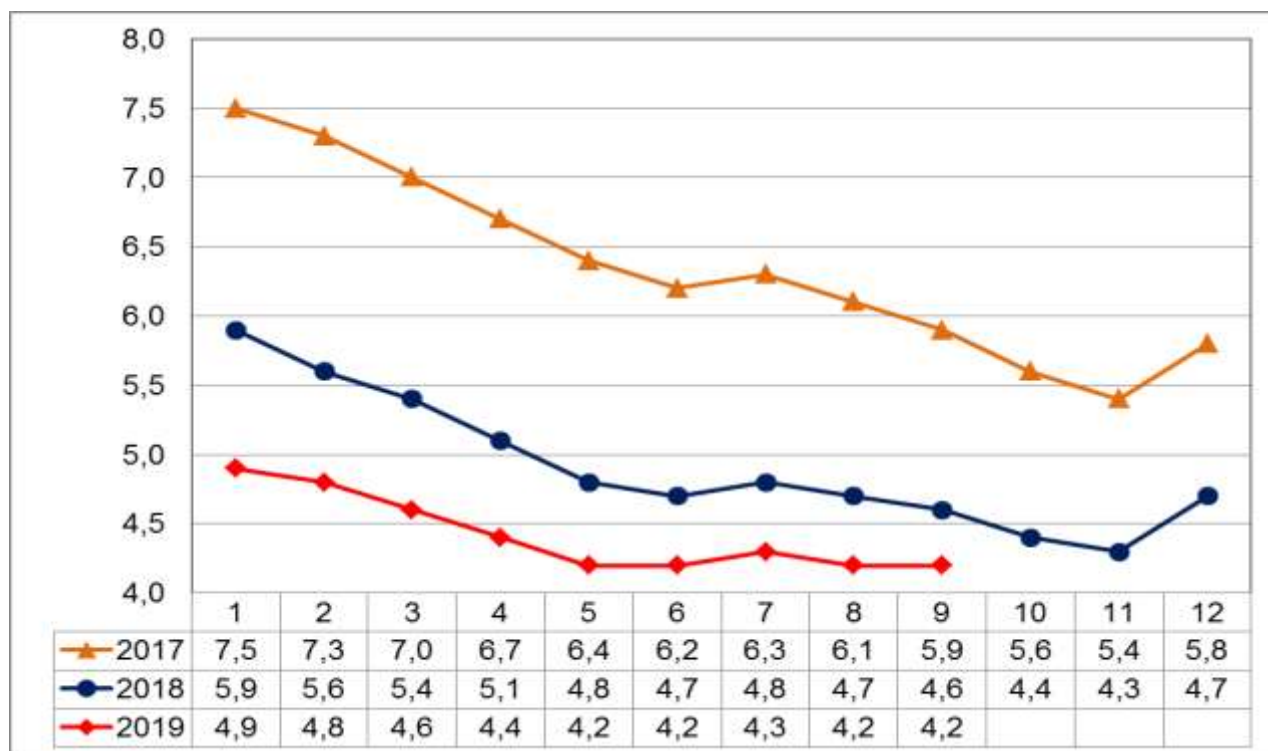


4. GRAFY

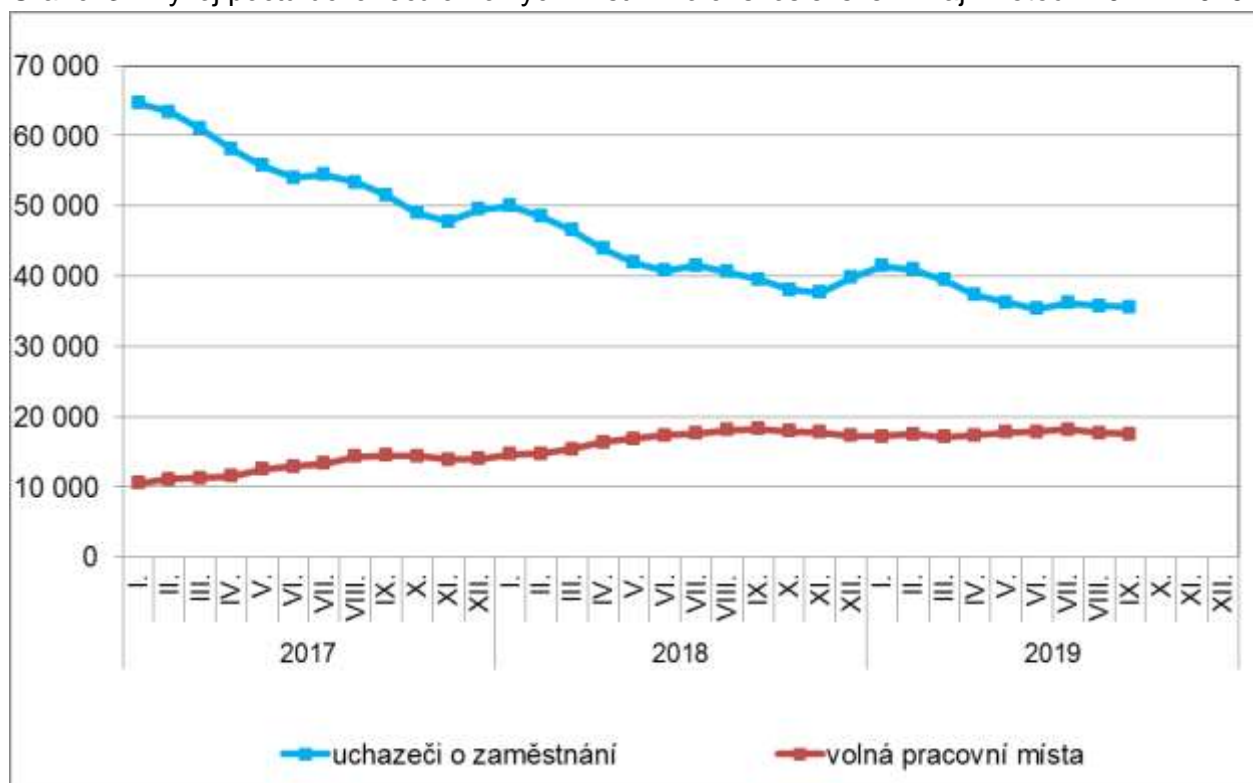
Graf č. 1 - Podíl nezaměstnaných osob v okresech Moravskoslezského kraje a v ČR k 30. 9. 2019



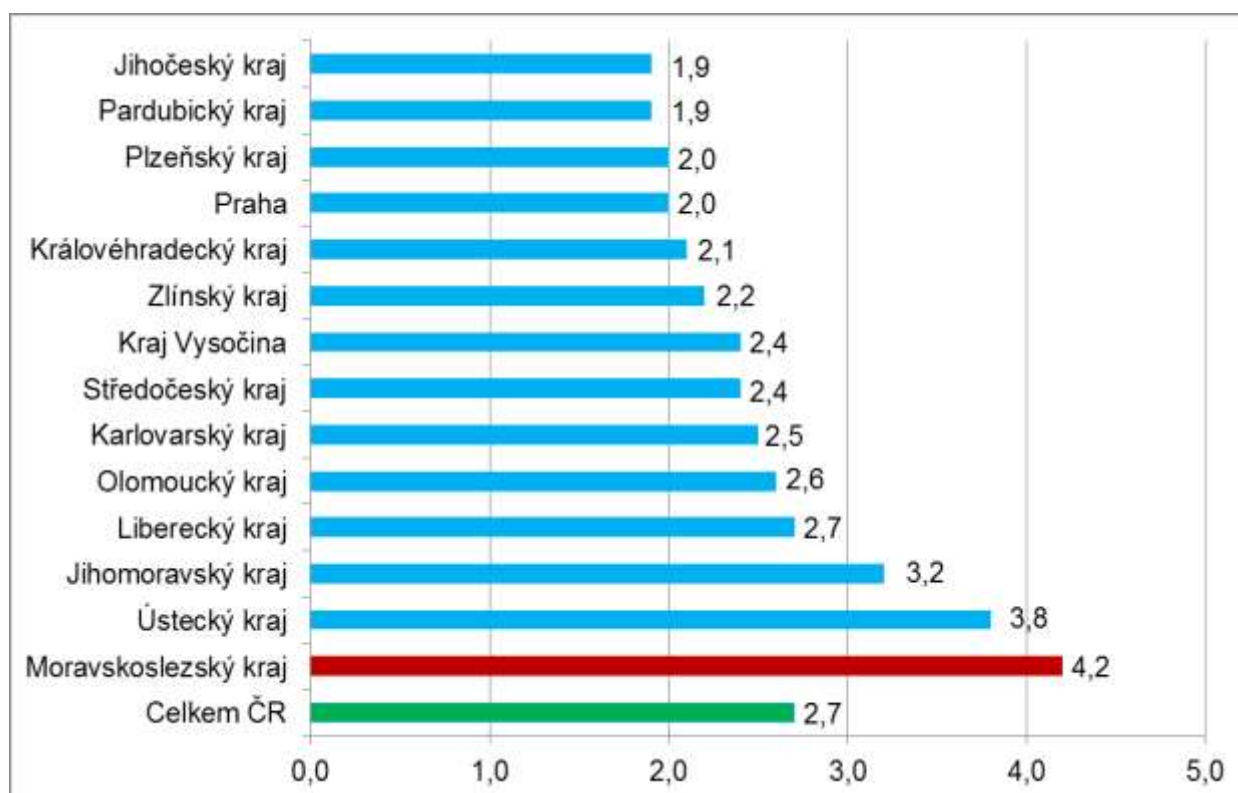
Graf č. 2 - Vývoj podílu nezaměstnaných v Moravskoslezském kraji v letech 2017 - 2019 v %



Graf č. 3 - Vývoj počtu uchazečů a volných míst v Moravskoslezském kraji v letech 2017 - 2019



Graf č. 4 - Podíl nezaměstnaných osob v jednotlivých krajích ČR k 30. 9. 2019 v %





5. Tabulka seříděných okresů k 30. 9. 2019

SETŘÍDĚNÍ OKRESŮ k 30. září 2019						
	PNO v %		meziměs. přírůst./ úbytek nezam. v %		počet uchazečů na 1 VPM	
1	Karviná	6,6	Blansko	4,6	Karviná	5,4
2	Ostrava-město	5,0	Trutnov	3,3	Sokolov	2,7
3	Chomutov	4,9	Mělník	3,1	Jeseník	2,4
4	Most	4,6	Český Krumlov	2,4	Ústí nad Labem	2,3
5	Bruntál	4,5	Jindřichův Hradec	2,4	Hodonín	2,2
6	Louny	4,3	Tachov	2,2	Blansko	2,1
7	Znojmo	4,1	Ústí nad Orlicí	2,1	Bruntál	2,1
8	Hodonín	4,0	Náchod	1,9	Znojmo	2,0
9	Ústí nad Labem	3,9	Chomutov	1,8	Most	1,9
10	Brno-město	3,8	Frýdek-Místek	1,6	Frýdek-Místek	1,7
11	Děčín	3,7	Vyškov	1,6	Děčín	1,7
12	Sokolov	3,7	Přerov	1,3	Ostrava-město	1,7
13	Kolín	3,4	Cheb	1,3	Šumperk	1,5
14	Kladno	3,4	Vsetín	1,1	Opava	1,5
15	Příbram	3,1	Olomouc	1,1	Přerov	1,5
16	Jeseník	3,1	Karlovy Vary	1,1	Litoměřice	1,5
17	Nymburk	3,1	Klatovy	1,0	Žďár nad Sázavou	1,4
18	Přerov	3,1	Mladá Boleslav	0,8	Jablonec nad Nisou	1,3
19	Šumperk	3,1	Uherské Hradiště	0,6	Třebíč	1,3
20	Liberec	2,9	Beroun	0,5	Louny	1,3
21	Mělník	2,9	Nový Jičín	0,4	Kroměříž	1,2
22	Semily	2,9	Kolín	0,3	Břeclav	1,2
23	Kutná Hora	2,9	Louny	0,3	Kolín	1,1
24	Třebíč	2,8	Kroměříž	0,2	Havlíčkův Brod	1,1
25	Jablonec nad Nisou	2,8	Pardubice	0,1	Nový Jičín	1,0
26	Nový Jičín	2,7	Plzeň-jih	0,0	Olomouc	1,0
27	Frýdek-Místek	2,7	Karviná	-0,2	Kladno	1,0
28	Český Krumlov	2,6	Šumperk	-0,2	Trutnov	1,0
29	Vsetín	2,6	Havlíčkův Brod	-0,2	Brno-město	1,0
30	Žďár nad Sázavou	2,6	Kladno	-0,2	Teplice	0,9
31	Teplice	2,6	Břeclav	-0,3	Rakovník	0,9
32	Břeclav	2,6	Znojmo	-0,3	Chomutov	0,9
33	Jihlava	2,6	Opava	-0,3	Strakonice	0,8
34	Náchod	2,5	Prachatice	-0,3	Náchod	0,8
35	Litoměřice	2,5	Benešov	-0,5	Kutná Hora	0,8
36	Tachov	2,5	Rychnov nad Kněžnou	-0,6	Příbram	0,8
37	Tábor	2,5	Děčín	-0,7	Česká Lípa	0,8
38	Beroun	2,5	Kutná Hora	-1,0	Jihlava	0,7
39	Brno-venkov	2,4	Písek	-1,0	Uherské Hradiště	0,7
40	Kroměříž	2,4	Česká Lípa	-1,1	Vyškov	0,7
41	Blansko	2,4	Sokolov	-1,1	Liberec	0,7
42	Rakovník	2,4	Chrudim	-1,2	Vsetín	0,7
43	Hradec Králové	2,4	Příbram	-1,4	Semily	0,7
44	Olomouc	2,3	Rakovník	-1,4	Jindřichův Hradec	0,6
45	Rokycany	2,3	Ostrava-město	-1,5	Mělník	0,6
46	Trutnov	2,3	Jeseník	-1,7	Hradec Králové	0,6
47	Strakonice	2,3	Litoměřice	-1,7	Chrudim	0,6
48	Karlovy Vary	2,3	Teplice	-1,8	Prostějov	0,6
49	Opava	2,3	Třebíč	-1,8	Karlovy Vary	0,5
50	Česká Lípa	2,2	Jičín	-1,9	Svitavy	0,5
51	Havlíčkův Brod	2,2	České Budějovice	-2,0	Nymburk	0,5
52	Plzeň-město	2,1	Bruntál	-2,1	Zlín	0,5
53	Uherské Hradiště	2,0	Zlín	-2,1	Praha-západ	0,5
54	Plzeň-sever	2,0	Domažlice	-2,1	Tábor	0,5
55	Svitavy	2,0	Hodonín	-2,2	Brno-venkov	0,5
56	Vyškov	2,0	Semily	-2,2	Benešov	0,5
57	Praha	2,0	Tábor	-2,3	Beroun	0,5
58	Zlín	1,9	Hradec Králové	-2,4	Plzeň-sever	0,4
59	Chrudim	1,9	Prostějov	-2,4	České Budějovice	0,4
60	Pardubice	1,9	Most	-2,5	Klatovy	0,4
61	Prostějov	1,9	Brno-venkov	-2,5	Jičín	0,4
62	Domažlice	1,8	Praha-východ	-2,6	Cheb	0,4
63	Klatovy	1,8	Liberec	-2,9	Rokycany	0,3
64	Ústí nad Orlicí	1,8	Praha	-3,0	Písek	0,3
65	Jičín	1,8	Rokycany	-3,3	Ústí nad Orlicí	0,3
66	Mladá Boleslav	1,7	Jablonec nad Nisou	-3,5	Český Krumlov	0,3
67	České Budějovice	1,7	Žďár nad Sázavou	-4,2	Prachatice	0,3
68	Cheb	1,6	Brno-město	-4,2	Plzeň-město	0,3
69	Benešov	1,6	Praha-západ	-4,4	Rychnov nad Kněžnou	0,3
70	Plzeň-jih	1,6	Nymburk	-4,4	Praha	0,2
71	Prachatice	1,5	Jihlava	-5,0	Pelhřimov	0,2
72	Písek	1,5	Pelhřimov	-5,2	Mladá Boleslav	0,2
73	Praha-západ	1,5	Svitavy	-5,4	Plzeň-jih	0,2
74	Pelhřimov	1,4	Plzeň-sever	-5,5	Pardubice	0,2
75	Rychnov nad Kněžnou	1,3	Strakonice	-6,0	Domažlice	0,1
76	Jindřichův Hradec	1,3	Ústí nad Labem	-7,0	Tachov	0,1
77	Praha-východ	1,2	Plzeň-město	-7,3	Praha-východ	0,1
	Celkem ČR	2,7	Celkem ČR	-1,4	Celkem ČR	0,6