

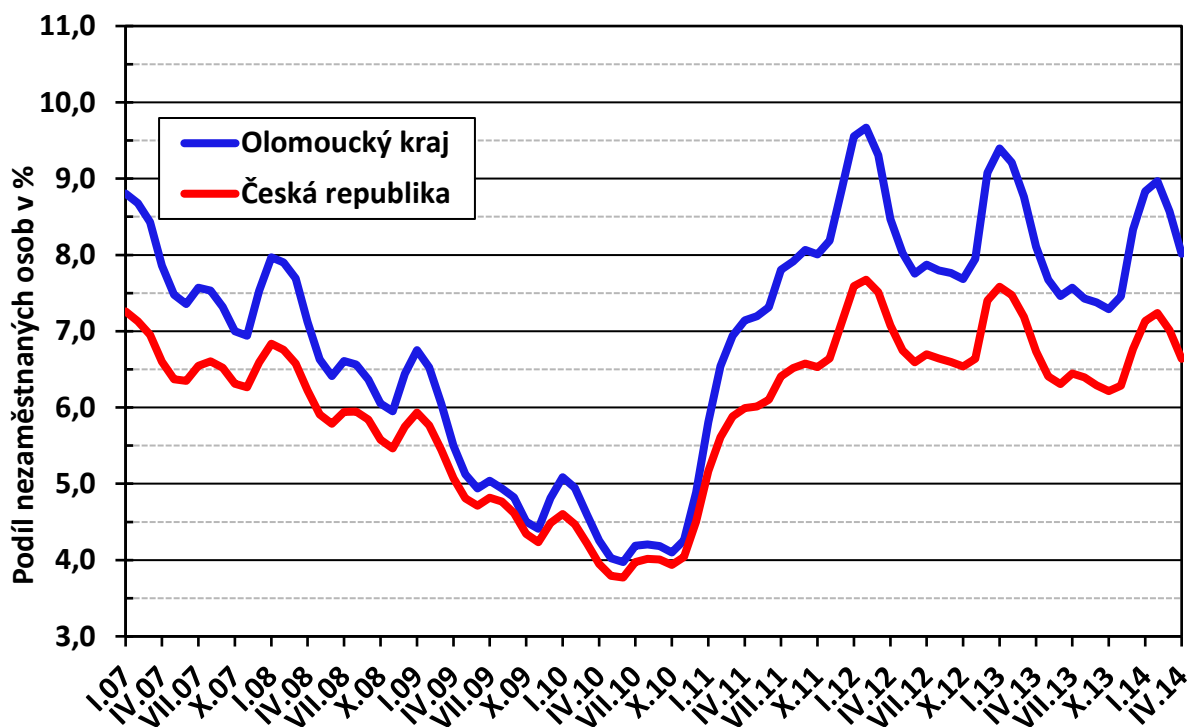


Úřad práce ČR **Krajská pobočka v Olomouci**

## Měsíční statistická zpráva

**Duben 2014**

Graf: Vývoj podílu nezaměstnaných osob v Olomouckém kraji a ČR



Zpracoval: Bc. Jaroslav Mikšanič

<https://www.uradprace.cz/web/cz/statistiky-olk>

## Informace o nezaměstnanosti v Olomouckém kraji

**k 30. 4. 2014**

***V dubnu celkový počet uchazečů o zaměstnání v Olomouckém kraji oproti minulému měsíci klesl o 7,3 % na 41 402 osob, počet hlášených volných pracovních míst se zvýšil o 15 % na 2 092 a podíl nezaměstnaných osob klesl o 0,8 p. b. na hodnotu 9,3 %.***

K 30. 4. 2014 evidoval Úřad práce ČR (ÚP ČR), krajská pobočka v Olomouci celkem 41 402 uchazečů o zaměstnání (UoZ), což je nejvyšší dubnový počet od vzniku krajského uspořádání. Podle očekávání došlo k sezónnímu poklesu nezaměstnanosti – počet UoZ se meziměsíčně snížil o 3 243 osob, tj. o 7,3 %. Tento pokles je výraznější než ve stejném období v předchozích třech letech (např. v roce 2013 činil pokles 2 578 osob) a je srovnatelný s rokem 2010 (tehdy v dubnu klesl počet UoZ o 3 676 osob). Ve srovnání se stejným obdobím minulého roku je nynější počet nezaměstnaných vyšší o 171 osob (tj. + 0,4 %). Z celkového počtu bylo 39 736 dosažitelných UoZ ve věku 15 – 64 let.

**V průběhu dubna bylo nově zaevidováno 3 134 uchazečů o zaměstnání, z toho 171 osob, které přišly do evidence ÚP z důvodu ukončení svého samostatného podnikání na živnostenský list.** Počet nově registrovaných je nižší než v předchozím měsíci (o 181 osob); v porovnání se stejným obdobím roku 2013 je rozdíl nepatrný (+ 33 osob).

**Z evidence během dubna odešlo celkem 6 377 uchazečů (ukončená evidence, vyřazení uchazeči).** Bylo to o 1 393 osob více než v předchozím měsíci a o 698 osob více než ve stejném měsíci minulého roku (tj. nárůst o 12 %).

**Meziměsíční vývoj nezaměstnanosti v jednotlivých okresech kraje byl podobný – ve všech došlo k poklesu nezaměstnanosti.** V absolutních číslech počet nezaměstnaných nejvíce poklesl v okrese Olomouc (- 971 osob), v procentuálním vyjádření se nezaměstnanost nejvíce snížila na Jesenicku (o 13,6 % - tento pokles byl dokonce nejvyšší ze všech okresů v ČR).

**Na konci dubna bylo v evidenci ÚP ČR, krajské pobočky v Olomouci 19 932 žen, tj. 48 % z celkového počtu UoZ. V evidenci bylo dále 3 877 osob se zdravotním postižením (9 %) a 2 313 absolventů škol a mladistvých (tj. 5,6 % z celkového počtu UoZ).**

Podporu v nezaměstnanosti pobíralo 8 440 uchazečů o zaměstnání, tj. 20 % všech uchazečů vedených v evidenci.

**Podíl nezaměstnaných osob** (tj. počet dosažitelných UoZ ve věku 15 - 64 let k obyvatelstvu stejného věku) **klesl o 0,8 p. b. na hodnotu 9,3 %, což je v rámci ČR třetí nejvyšší hodnota – hned za Ústeckým (11,3 %) a Moravskoslezským krajem (10,3 %).** Většina okresů Olomouckého kraje vykázala vyšší PNO než republikový průměr 7,9 % - jedinou výjimkou je okres Prostějov, kde PNO je o 0,3 p.b. nižší než v ČR. Jesenicko, Přerovsko a Šumpersko mají hodnoty PNO vyšší než krajský průměr a v celorepublikovém srovnání se stále nacházejí v první pětině okresů s nejvyšší nezaměstnaností (na 6., 12. a 15. místě).

Podíl nezaměstnaných žen v Olomouckém kraji se meziměsíčně snížil na 9 %; také u podílu nezaměstnaných mužů došlo k poklesu na 9,5 %.

**K 30. 4. 2014 jsme v Olomouckém kraji evidovali celkem 2 092 volných pracovních míst. Jejich počet byl o 277 (tj. o 15 %) vyšší než v předchozím měsíci a poprvé od roku 2008 překonal hranici dvou tisíc!** V praxi se tak začíná mimo jiné projevovat i pozitivní vliv personálního posílení ÚP ČR. Jeho zaměstnanci mnohem více komunikují se zaměstnavateli a obcemi a seznamují je s možnostmi nejen finanční podpory, ale nabízejí jim také např. rekvalifikace, jejichž složení vychází z potřeb konkrétních firem apod. **Ve srovnání se stejným obdobím předchozího roku byl počet VM vyšší o 320 (tj. 18 %).** Na jedno volné pracovní místo připadalo v průměru 20 uchazečů - nejvíce v okrese Jeseník (41); nejméně na Prostějovsku (13). **Jesenicko je v tomto ukazateli 3. nejhorší v ČR.**

Začátkem května bylo v Prostějově otevřeno nové logistické centrum dvou sesterských strojírenských společností - a to WINDMÖLLER & HÖLSCHER Prostějov, k.s. a BSW Machinery, s.r.o., kde by mělo během dvou let vzniknout cca 80 pracovních míst. Nábor nových zaměstnanců již probíhá a jedná se zejména o technické profese např. mechaniky, zámečnický, pracovníky logistiky, konstrukce, nákupu či elektrikáře.

**Profesní struktura volných pracovních míst evidovaných v Olomouckém kraji byla obdobná jako v předchozím měsíci** - nejvíce pracovních příležitostí mohl ÚP nabídnout kvalifikovaným dělnickým strojírenským profesím (soustružníkům, zámečníkům, svářečům a nástrojařům, mechanikům a opravářům strojů). **Nástup jara se výrazněji projevil ve struktuře pomocných a nekvalifikovaných profesí – zvýšil se počet a podíl míst pro pomocné dělníky v zemědělství a lesnictví a dále nově i pro stavební profese.** I nadále je stále vysoká poptávka zaměstnavatelů po řidičích nákladních automobilů (zejména do kamionové dopravy) a po zájemcích o práci v sektoru služeb (zejména po číšnících a servírkách a prodavačích). Zaměstnavatelé dále hledají strážné a vrátné (tato místa jsou převážně určena pro osoby se zdravotním postižením), obchodní zástupce a různé finanční a pojišťovací poradce.

**V rámci aktivní politiky zaměstnanosti (APZ) bylo v dubnu 2014 prostřednictvím finančních příspěvků podpořeno 1 785 uchazečů o zaměstnání.**

V průběhu dubna jeden zaměstnavatel v Olomouckém kraji nahlásil postupné ukončení činnosti a následné propuštění všech zaměstnanců (bude se jednat o necelé tři desítky osob). **V následujících dvou měsících očekáváme další pokles nezaměstnanosti.**

Informace o vývoji nezaměstnanosti v České republice v elektronické formě jsou zveřejněny na internetové adrese <https://www.mpsv.cz/web/cz/statistiky-trhu-prace>.

*Zpráva o situaci na regionálním trhu práce se zveřejňuje nejpozději 10. pracovní den měsíce. Za zprávu zodpovídá Ing. Bořivoj Novotný, e-mail: [Bořivoj.Novotny@ol.mpsv.cz](mailto:Bořivoj.Novotny@ol.mpsv.cz).*

## 1. Základní charakteristika vývoje nezaměstnanosti a volných pracovních míst

Tabulka č. 1 - Vývoj nezaměstnanosti v Olomouckém kraji

ukazatel (celkový počet)		stav na konci daného měsíce		
		4/2013	3/2014	4/2014
evidovaní uchazeči o zaměstnání		41 231	44 645	<b>41 402</b>
- z toho	ženy	19 784	20 758	<b>19 932</b>
	absolventi škol a mladiství	2 948	2 524	<b>2 313</b>
	uchazeči se zdravotním postižením (OZP)	4 002	4 025	<b>3 877</b>
dosažitelní uchazeči o zaměstnání (věk 15 – 64 let)		40 013	43 122	<b>39 736</b>
uchazeči s nárokem na podporu v nezaměstnanosti		8 819	10 377	<b>8 440</b>
podíl nezaměstnaných osob v % <sup>1)</sup>		9,2	10,1	<b>9,3</b>
volná pracovní místa		1 772	1 815	<b>2 092</b>
počet uchazečů na 1 volné pracovní místo		23,3	24,6	<b>19,8</b>

1) od ledna 2013 nový ukazatel registrované nezaměstnanosti

Tabulka č. 2 - Tok nezaměstnanosti v Olomouckém kraji

ukazatel (celkový počet)	sledovaný měsíc		
	4/2013	3/2014	4/2014
nově evidovaní uchazeči o zaměstnání	3 101	3 315	<b>3 134</b>
uchazeči s ukončenou evidencí a vyřazení	5 679	4 984	<b>6 377</b>
- z toho nástupy do zaměstnání celkem	3 639	3 787	<b>5 161</b>
- z toho umístění úřadem práce	852	673	<b>1 386</b>

Tabulka č. 3 – Základní ukazatele v okresech Olomouckého kraje k 30. 4. 2014

okres	počet uchazečů o zaměstnání	meziměsíční změna počtu uchazečů	počet volných míst	počet uchazečů na 1 volné místo	PNO
Jeseník	3 399	- 535	83	41,0	<b>11,6 %</b>
Olomouc	14 322	- 971	648	22,1	<b>8,9 %</b>
Prostějov	6 076	- 473	452	13,4	<b>7,6 %</b>
Přerov	9 426	- 525	442	21,3	<b>10,4 %</b>
Šumperk	8 179	- 739	467	17,5	<b>9,6 %</b>

## 2. Aktivní politika zaměstnanosti v Olomouckém kraji

Tabulka č. 4 - Pracovní místa podpořená v rámci APZ a rekvalifikace uchazečů a zájemců o zaměstnání

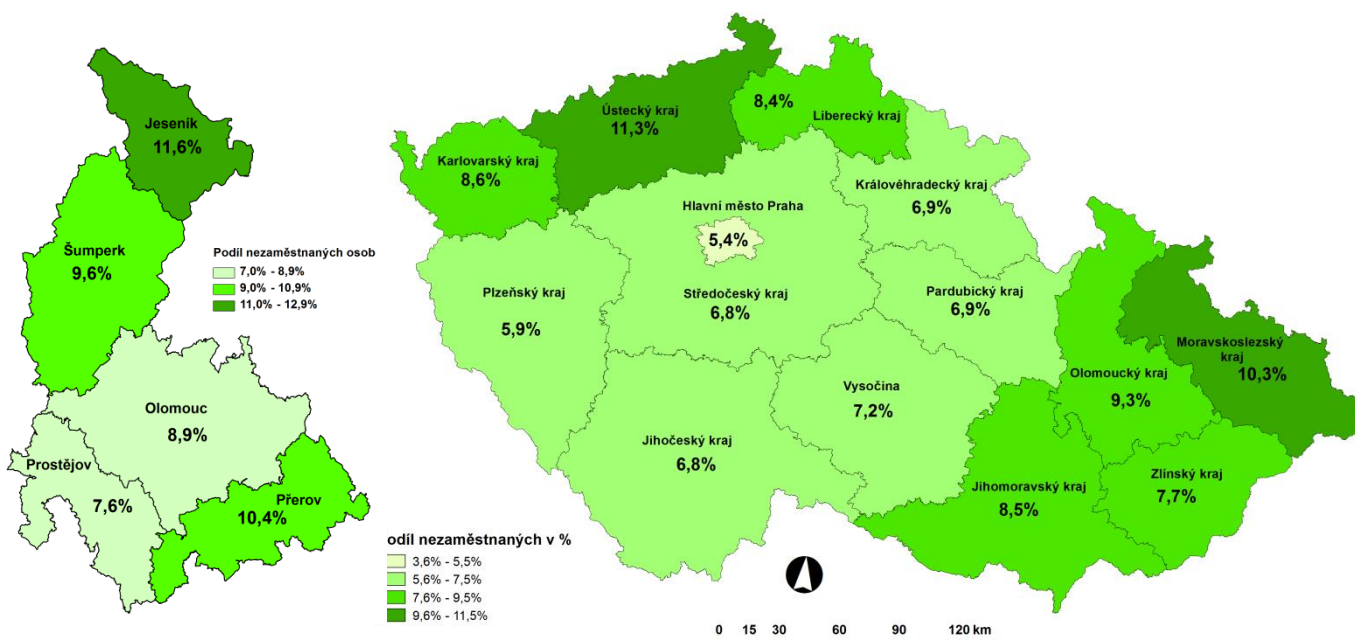
ukazatel (celkový počet)	průřezový stav k		stav od počátku roku k	
	30.4.2013	30.4.2014	30.4.2013	30.4.2014
<b>pracovní místa podpořená v rámci APZ</b>				
veřejně prospěšné práce (VPP)	273	99	226	81
ESF - VPP <sup>1)</sup>	1 457	1 303	1 064	1 167
společensky účelná prac. místa (SÚPM)	502	473	61	147
ESF - SÚPM <sup>1)</sup>	621	1 361	498	957
SÚPM – samostatně výdělečná činnost	352	259	74	52
zřízená chráněná prac. místa pro OZP	59	87	4	27
chráněná prac. místa – SVČ <sup>2)</sup> osob se ZP	2	0	0	0
projekty ESF OP LZZ – cílené programy	80	211	10	125
<b>pracovní místa podpořená v rámci APZ celkem</b>	<b>3 346</b>	<b>3 793</b>	<b>1 937</b>	<b>2 556</b>
<b>rekvalifikace uchazečů a zájemců o zaměstnání</b>				
uchazeči a zájem. v rekvalifikaci vč. ESF	276	413	362	737
uchazeči a zájemci ve zvolené rekvalifikaci vč. ESF	174	213	140	192

1) spolufinancováno převážně z Evropského sociálního fondu

2) samostatně výdělečně činných

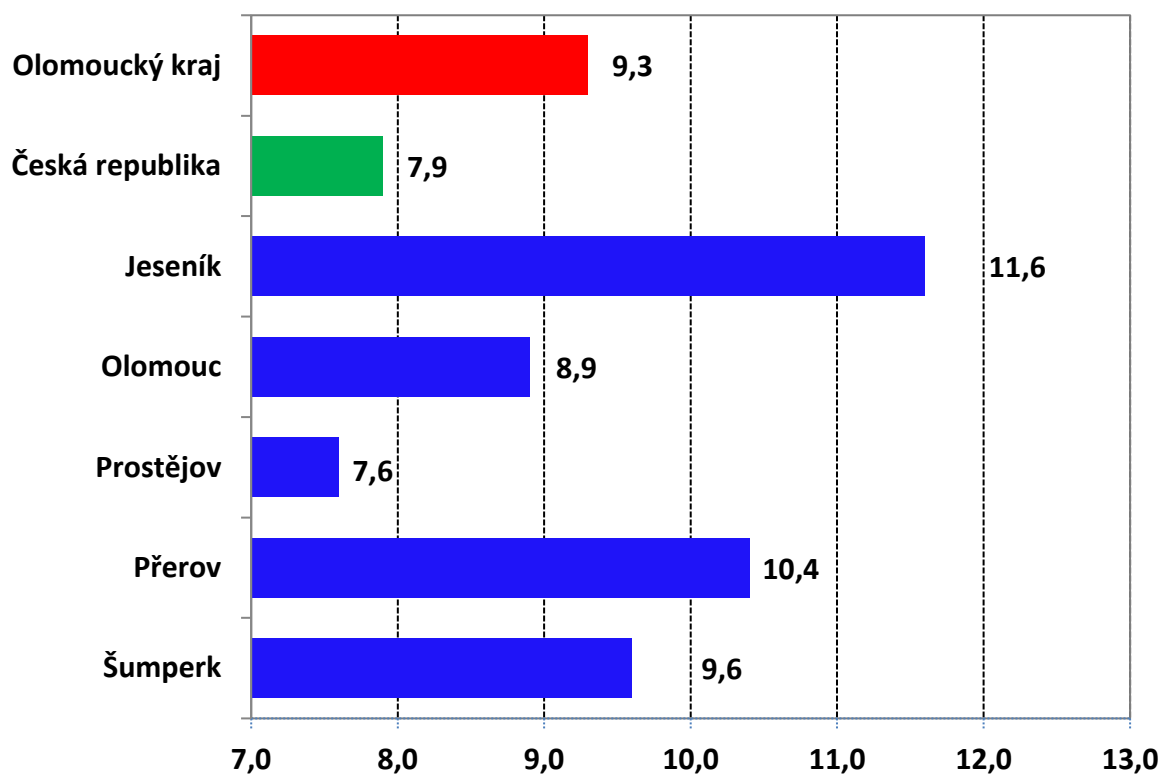
### Mapy: Podíl nezaměstnaných osob v okresech Olomouckého kraje

a v jednotlivých krajích ČR (k 30. 4. 2014)

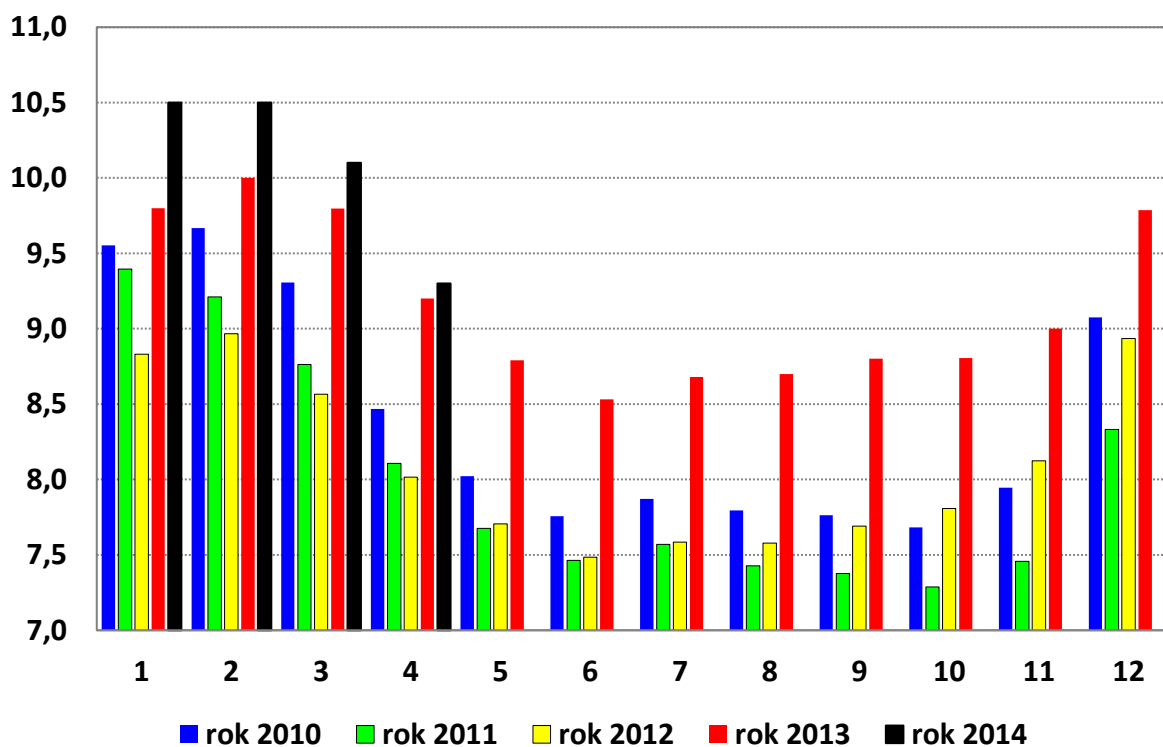


## Doplňující grafy

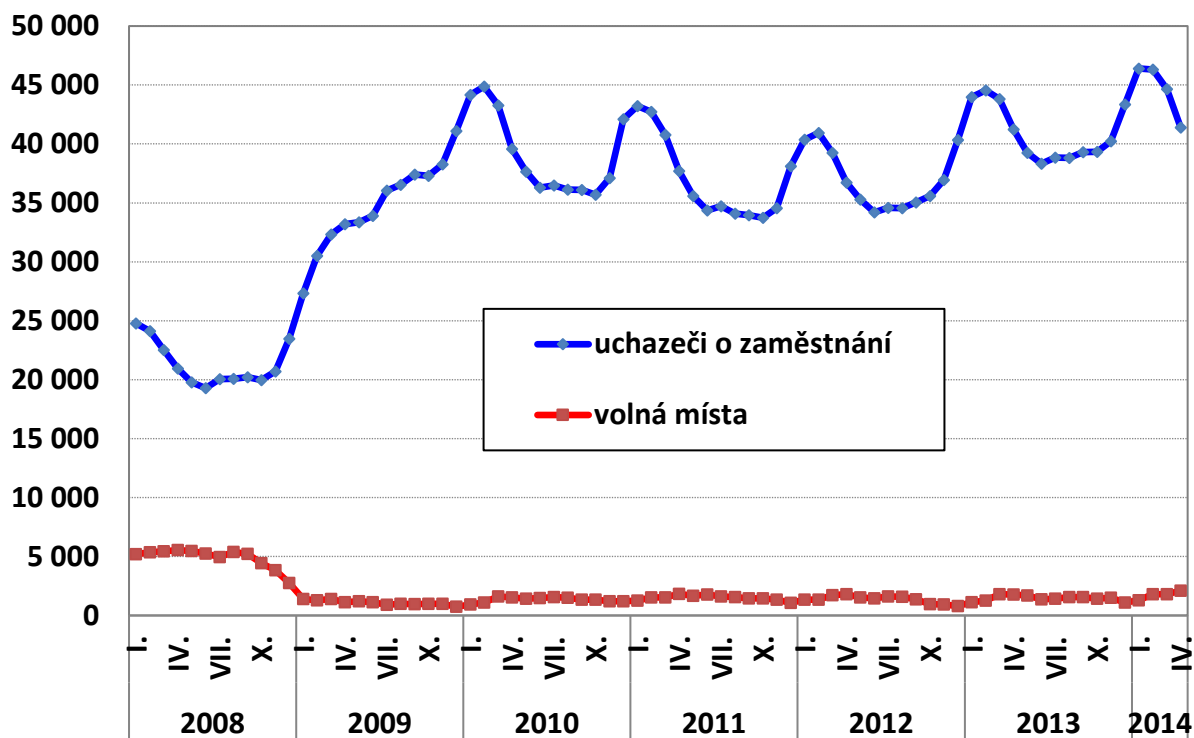
### 1. Podíl nezaměstnaných osob v okresech, OC kraji a v ČR k 30. 4. 2014 v %



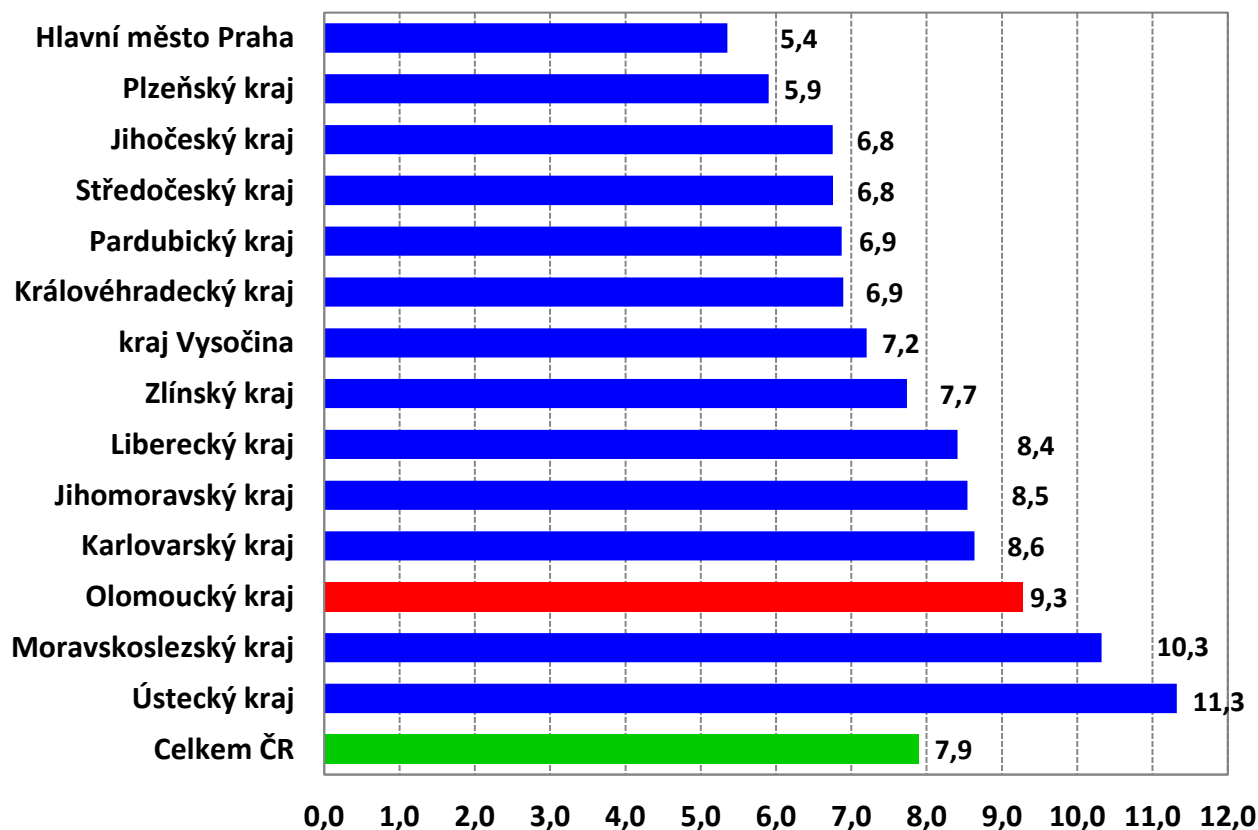
### 2. Vývoj podílu nezaměstnaných v Olomouckém kraji v letech 2010 - 2014



### 3. Vývoj počtu uchazečů o zaměstnání a volných míst v Olomouckém kraji



### 4. Podíl nezaměstnaných osob v jednotlivých krajích ČR k 30. 4. 2014 v %



## Setřídění okresů ČR k 30. 4. 2014

		podíl nezam. v %		meziměs. přírůst./ úbytek nezam. v %		počet uchazečů na 1 VPM
1	Bruntál	13,5	Brno-město	-0,8	Karviná	48,4
2	Most	13,5	Praha-západ	-0,8	Bruntál	43,0
3	Ústí nad Labem	12,9	Praha	-1,0	Jeseník	41,0
4	Karviná	12,6	Ústí nad Labem	-1,1	Ústí nad Labem	40,8
5	Chomutov	11,7	Karviná	-1,6	Sokolov	34,0
6	Jeseník	11,6	Chomutov	-1,7	Chomutov	32,5
7	Ostrava-město	11,6	Ostrava-město	-1,8	Hodonín	29,2
8	Děčín	11,0	Kladno	-1,9	Děčín	29,1
9	Hodonín	10,8	Most	-2,0	Litoměřice	27,0
10	Louny	10,7	Praha-východ	-2,3	Kladno	26,7
11	Znojmo	10,6	Liberec	-2,5	Karlovy Vary	26,3
12	Přerov	10,4	Mladá Boleslav	-2,6	Znojmo	24,7
13	Sokolov	10,4	Teplice	-3,1	Ostrava-město	23,2
14	Teplice	10,0	Jablonec nad Nisou	-3,6	Louny	22,5
15	Šumperk	9,6	Sokolov	-3,7	Olomouc	22,1
16	Litoměřice	9,5	Mělník	-3,9	Brno-město	21,8
17	Český Krumlov	9,4	Louny	-4,1	Rakovník	21,7
18	Třebíč	9,1	Trutnov	-4,3	Přerov	21,3
19	Příbram	9,0	Beroun	-4,4	Most	19,1
20	Vsetín	8,9	Semily	-4,5	Třebíč	18,3
21	Brno-město	8,9	Plzeň-město	-4,7	Šumperk	17,5
22	Česká Lípa	8,9	České Budějovice	-4,9	Kroměříž	17,5
23	Olomouc	8,9	Karlovy Vary	-4,9	Vsetín	17,1
24	Kolín	8,9	Děčín	-5,0	Opava	16,4
25	Kroměříž	8,7	Brno-venkov	-5,0	Náchod	16,1
26	Liberec	8,7	Nymburk	-5,1	Česká Lípa	15,6
27	Trutnov	8,7	Frýdek-Místek	-5,3	Teplice	15,4
28	Kladno	8,7	Přerov	-5,3	Mělník	15,4
29	Karlovy Vary	8,6	Blansko	-5,5	Žďár nad Sázavou	15,3
30	Opava	8,6	Hradec Králové	-5,9	Rychnov nad Kněžnou	15,2
31	Svitavy	8,5	Nový Jičín	-6,2	Kutná Hora	15,0
32	Kutná Hora	8,3	Litoměřice	-6,3	Vyškov	14,9
33	Semily	8,3	Olomouc	-6,3	Příbram	14,8
34	Mělník	8,2	Příbram	-6,4	Blansko	14,7
35	Nymburk	8,1	Zlín	-6,4	Hradec Králové	13,8
36	Břeclav	7,9	Česká Lípa	-6,6	Jindřichův Hradec	13,7
37	Tábor	7,7	Rokycany	-6,6	Prostějov	13,4
38	Tachov	7,6	Kroměříž	-6,7	Frýdek-Místek	13,4
39	Rakovník	7,6	Tábor	-6,8	Jičín	13,2
40	Prostějov	7,6	Domažlice	-6,8	Praha-východ	12,8
41	Nový Jičín	7,6	Bruntál	-6,8	Strakonice	12,7
42	Žďár nad Sázavou	7,5	Plzeň-jih	-6,8	Tábor	12,7
43	Frýdek-Místek	7,5	Rakovník	-7,0	Jablonec nad Nisou	12,6
44	Strakonice	7,4	Opava	-7,0	Nový Jičín	12,4
45	Hradec Králové	7,4	Kolín	-7,0	Zlín	12,0
46	Jablonec nad Nisou	7,3	Vsetín	-7,1	Chrudim	11,6
47	Chrudim	7,2	Prostějov	-7,2	Praha-západ	11,6
48	Blansko	7,2	Český Krumlov	-7,2	Břeclav	11,6
49	Uherské Hradiště	7,0	Vyškov	-7,3	Uherské Hradiště	11,4
50	Cheb	6,9	Uherské Hradiště	-7,8	Havlíčkův Brod	11,4
51	Brno-venkov	6,9	Jihlava	-8,0	Brno-venkov	10,9
52	Jihlava	6,9	Hodonín	-8,1	Jihlava	10,6
53	Zlín	6,8	Cheb	-8,2	Semily	10,6
54	Vyškov	6,6	Strakonice	-8,2	Trutnov	10,4
55	Beroun	6,6	Kutná Hora	-8,2	Svitavy	10,2
56	Ústí nad Orlicí	6,6	Plzeň-sever	-8,2	Plzeň-jih	9,7
57	Havlíčkův Brod	6,5	Šumperk	-8,3	Český Krumlov	9,5
58	Jindřichův Hradec	6,3	Pardubice	-8,4	Mladá Boleslav	8,8
59	Písek	6,2	Havlíčkův Brod	-8,9	Pelhřimov	8,7
60	Náchod	6,2	Ústí nad Orlicí	-9,0	Tachov	8,4
61	Klatovy	6,1	Náchod	-9,1	Pardubice	8,3
62	Pardubice	5,9	Žďár nad Sázavou	-9,9	Kolín	8,2
63	Domažlice	5,9	Písek	-9,9	Ústí nad Orlicí	7,9
64	České Budějovice	5,9	Tachov	-10,1	Liberec	7,8
65	Jičín	5,9	Jičín	-10,2	Plzeň-sever	7,7
66	Plzeň-město	5,9	Rychnov nad Kněžnou	-10,7	Praha	7,3
67	Plzeň-sever	5,6	Benešov	-11,2	Prachatice	7,3
68	Prachatice	5,5	Břeclav	-11,3	České Budějovice	7,3
69	Praha	5,4	Třebíč	-11,6	Beroun	7,1
70	Benešov	5,2	Chrudim	-11,8	Rokycany	7,0
71	Rychnov nad Kněžnou	5,2	Svitavy	-11,8	Písek	6,3
72	Rokycany	5,1	Pelhřimov	-12,0	Domažlice	6,1
73	Pelhřimov	5,1	Znojmo	-12,0	Plzeň-město	6,1
74	Plzeň-jih	5,0	Jindřichův Hradec	-12,8	Benešov	5,9
75	Praha-západ	4,6	Prachatice	-13,0	Klatovy	5,7
76	Mladá Boleslav	4,6	Klatovy	-13,1	Cheb	5,6
77	Praha-východ	3,6	Jeseník	-13,6	Nymburk	4,2
	Celkem ČR	7,9	Celkem ČR	-5,5	Celkem ČR	13,0