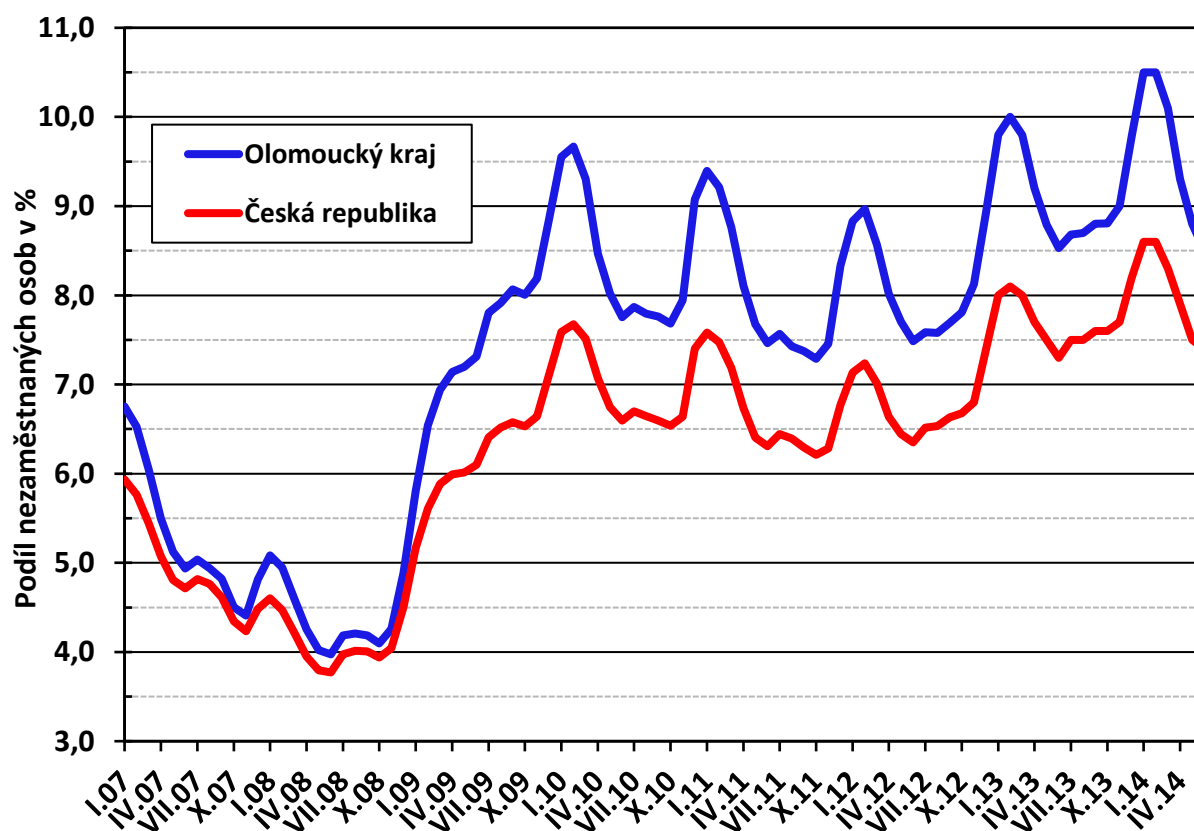




## Měsíční statistická zpráva

**Červen 2014**

Graf: Vývoj podílu nezaměstnaných osob v Olomouckém kraji a ČR



Zpracoval: Bc. Jaroslav Mikšanič

<https://www.uradprace.cz/web/cz/statistiky-olk>

## Informace o nezaměstnanosti v Olomouckém kraji

k 30. 6. 2014

**V červnu celkový počet uchazečů o zaměstnání v Olomouckém kraji oproti minulému měsíci klesl o 2,7 % na 38 079 osob, počet hlášených volných pracovních míst se zvýšil o 7 % na 2 454 a podíl nezaměstnaných osob klesl o 0,3 p. b. na hodnotu 8,5 %.**

K 30. 6. 2014 evidoval Úřad práce ČR (ÚP ČR), krajská pobočka v Olomouci celkem 38 079 uchazečů o zaměstnání (UoZ). **Podle očekávání došlo k sezónnímu poklesu nezaměstnanosti – počet UoZ se meziměsíčně snížil o 1 052 osob, tj. o 2,7 %.** Ve srovnání se stejným obdobím loňského roku je nynější počet nezaměstnaných nižší o 244 osob (tj. - 0,6 %) – to znamená, že **po dvou letech již druhý měsíc zaznamenáváme meziroční pokles nezaměstnanosti (i když jen velmi mírný).** Z celkového počtu bylo 36 465 dosažitelných UoZ ve věku 15 – 64 let.

**V průběhu června bylo nově zaevidováno 2 864 uchazečů o zaměstnání, z toho 156 osob, které přišly do evidence ÚP z důvodu ukončení svého samostatného podnikání na živnostenský list.** Počet nově registrovaných je vyšší než v předchozím měsíci (o 349 osob, tj. 14 %); v porovnání se stejným obdobím roku 2013 pozorujeme také mírný nárůst (+ 323 osob, tj. 13 %).

**Z evidence během června odešlo celkem 3 916 uchazečů (ukončená evidence, vyřazení uchazeči).** Bylo to o 870 osob méně než v předchozím měsíci, ale o 433 osob více než ve stejném měsíci minulého roku (tj. nárůst o 12 %).

**Meziměsíční vývoj nezaměstnanosti v jednotlivých okresech kraje byl podobný – ve všech došlo k poklesu nezaměstnanosti.** V absolutních číslech počet nezaměstnaných nejvíce poklesl v okresech Olomouc (- 266 osob) a Šumperk (-265 osob), v procentuálním vyjádření se nezaměstnanost nejvíce snížila na Jesenicku (o 6 % - tento pokles byl druhý nejvyšší ze všech okresů v ČR; průměr za celou ČR činil 2 %).

**V meziročním srovnání počet uchazečů v Olomouckém kraji klesl o 244 osob, ale v jednotlivých okresech byla situace rozdílná – zatímco v okresech Jeseník, Prostějov a Šumperk nezaměstnanost meziročně klesla (nejvíce na Šumpersku – o 5 %), v okresech Olomouc a Přerov došlo k nárůstu počtu nezaměstnaných (více na Přerovsku – o 4,2 %).**

**Na konci června bylo v evidenci ÚP ČR, krajské pobočky v Olomouci 19 207 žen, tj. 50,4 % z celkového počtu UoZ. V evidenci bylo dále 3 771 osob se zdravotním postižením (9,9 %) a 1 679 absolventů škol a mladistvých (tj. 4,4 % z celkového počtu UoZ).**

Podporu v nezaměstnanosti pobíralo 6 548 uchazečů o zaměstnání, tj. 17 % všech uchazečů vedených v evidenci.

**Podíl nezaměstnaných osob (tj. počet dosažitelných UoZ ve věku 15 - 64 let k obyvatelstvu stejného věku) klesl o 0,3 p. b. na hodnotu 8,5 %, což je v rámci ČR třetí nejvyšší hodnota – hned za Ústeckým (10,8 %) a Moravskoslezským krajem (9,8 %).**

Většina okresů Olomouckého kraje vykázala vyšší PNO než republikový průměr 7,4 % - jedinou výjimkou je okres Prostějov, kde PNO je o 0,6 p. b. nižší než v ČR. **Přerovsko, Jesenicko a Šumpersko mají hodnoty PNO vyšší než krajský průměr** a v celorepublikovém srovnání se nacházejí v první čtvrtině okresů s nejvyšší nezaměstnaností (na 11., 12. a 17. místě).

Podíl nezaměstnaných žen v Olomouckém kraji se meziměsíčně snížil na 8,7 %; také u podílu nezaměstnaných mužů došlo k poklesu na 8,4 %.

**K 30. 6. 2014 jsme v Olomouckém kraji evidovali celkem 2 454 volných pracovních míst. Jejich počet byl o 161 (tj. o 7 %) vyšší než v předchozím měsíci. Ve srovnání se stejným obdobím předchozího roku byl počet VM vyšší dokonce o 1 072 (tj. 78 %).** Na jedno volné pracovní místo připadalo v průměru 16 uchazečů - nejvíce v okrese Jeseník (30); nejméně na Prostějovsku (11).

**Na konci června ÚP v Olomouckém kraji evidoval celkem 411 volných pracovních míst pro kvalifikované dělnické strojírenské profese** (soustružníky, zámečníky, svářeče a nástrojaře, mechaniky a opraváře strojů), **což je 17 % z celkové nabídky.** Nadále je stále vysoká poptávka zaměstnavatelů po řemeslnících z oblasti stavebnictví (171 míst, tj. 7 %) a řidičích nákladních automobilů (zejména do kamionové dopravy – 127 míst, tj. 5 %). Vysoký zájem je i o pracovníky v oblasti služeb – zejména o prodavače (122), číšníky a servírky (102) a kuchaře (87). Zájemcům s vyšším vzděláním jsou k dispozici zejména místa techniků v různých oborech (celkem 83 míst, tj. 3 % z celkové nabídky).

**V rámci aktivní politiky zaměstnanosti (APZ) bylo v červnu 2014 prostřednictvím finančních příspěvků podpořeno 1 029 uchazečů o zaměstnání (z toho 53 novým nástrojem aktivizační pracovní příležitosti).**

V průběhu června žádný zaměstnavatel v Olomouckém kraji nenahlásil větší hromadné propouštění zaměstnanců. **V červenci očekáváme obvyklý mírný nárůst nezaměstnanosti, v dalších měsících pak spíše snížení počtu nezaměstnaných.**

Kartogram na konci zprávy ukazuje **regionální rozložení nezaměstnanosti v Olomouckém kraji dle pověřených obecních úřadů.** Nejvyšší nezaměstnaností jsou postiženy zejména některé regiony v severní části kraje (Hanušovicko, Javornicko), ale i okrajové oblasti v centrální části (Moravskobersko) a na jihu (Kojetínsko). Naopak nejnižší nezaměstnanost vykazují zejména POÚ na východním okraji centrální části. Mezi oblastmi s nízkou nezaměstnaností patří i Jesenicko, kde je PNO nižší než např. na Olomoucku, Šumpersku nebo Přerovsku.

Informace o vývoji nezaměstnanosti v České republice v elektronické formě jsou zveřejněny na internetové adrese <https://www.mpsv.cz/web/cz/statistiky-trhu-prace>.

*Zpráva o situaci na regionálním trhu práce se zveřejňuje nejpozději 10. pracovní den měsíce. Za zprávu zodpovídá Ing. Bořivoj Novotný, e-mail: [Bořivoj.Novotny@ol.mpsv.cz](mailto:Bořivoj.Novotny@ol.mpsv.cz).*

## 1. Základní charakteristika vývoje nezaměstnanosti a volných pracovních míst

Tabulka č. 1 - Vývoj nezaměstnanosti v Olomouckém kraji

ukazatel (celkový počet)		stav na konci daného měsíce		
		6/2013	5/2014	6/2014
evidovaní uchazeči o zaměstnání		38 323	39 131	<b>38 079</b>
- z toho	ženy	19 234	19 395	<b>19 207</b>
	absolventi škol a mladiství	2 184	2 034	<b>1 679</b>
	uchazeči se zdravotním postižením (OZP)	3 886	3 823	<b>3 771</b>
dosažitelní uchazeči o zaměstnání (věk 15 – 64 let)		36 935	37 556	<b>36 465</b>
uchazeči s nárokem na podporu v nezaměstnanosti		7 147	7 252	<b>6 548</b>
podíl nezaměstnaných osob v % <sup>1)</sup>		8,5	8,8	<b>8,5</b>
volná pracovní místa		1 382	2 293	<b>2 453</b>
počet uchazečů na 1 volné pracovní místo		27,7	17,1	<b>15,5</b>

1) od ledna 2013 nový ukazatel registrované nezaměstnanosti

Tabulka č. 2 - Tok nezaměstnanosti v Olomouckém kraji

ukazatel (celkový počet)	sledovaný měsíc		
	6/2013	5/2014	6/2014
nově evidovaní uchazeči o zaměstnání	2 541	2 515	<b>2 864</b>
uchazeči s ukončenou evidencí a vyřazení	3 483	4 786	<b>3 916</b>
- z toho nástupy do zaměstnání celkem	1 996	3 550	<b>2 668</b>
- z toho umístění úřadem práce	458	883	<b>663</b>

Tabulka č. 3 – Základní ukazatele v okresech Olomouckého kraje k 30. 6. 2014

okres	počet uchazečů o zaměstnání	meziměsíční změna počtu uchazečů	počet volných míst	počet uchazečů na 1 volné místo	PNO
Jeseník	2 871	-187	96	29,9	<b>9,7 %</b>
Olomouc	13 496	-266	817	16,5	<b>8,4 %</b>
Prostějov	5 474	-183	505	10,8	<b>6,8 %</b>
Přerov	8 799	-151	538	16,4	<b>9,7 %</b>
Šumperk	7 439	-265	497	15,0	<b>8,7 %</b>

## 2. Aktivní politika zaměstnanosti v Olomouckém kraji

Tabulka č. 4 - Pracovní místa podpořená v rámci APZ a rekvalifikace uchazečů a zájemců o zaměstnání

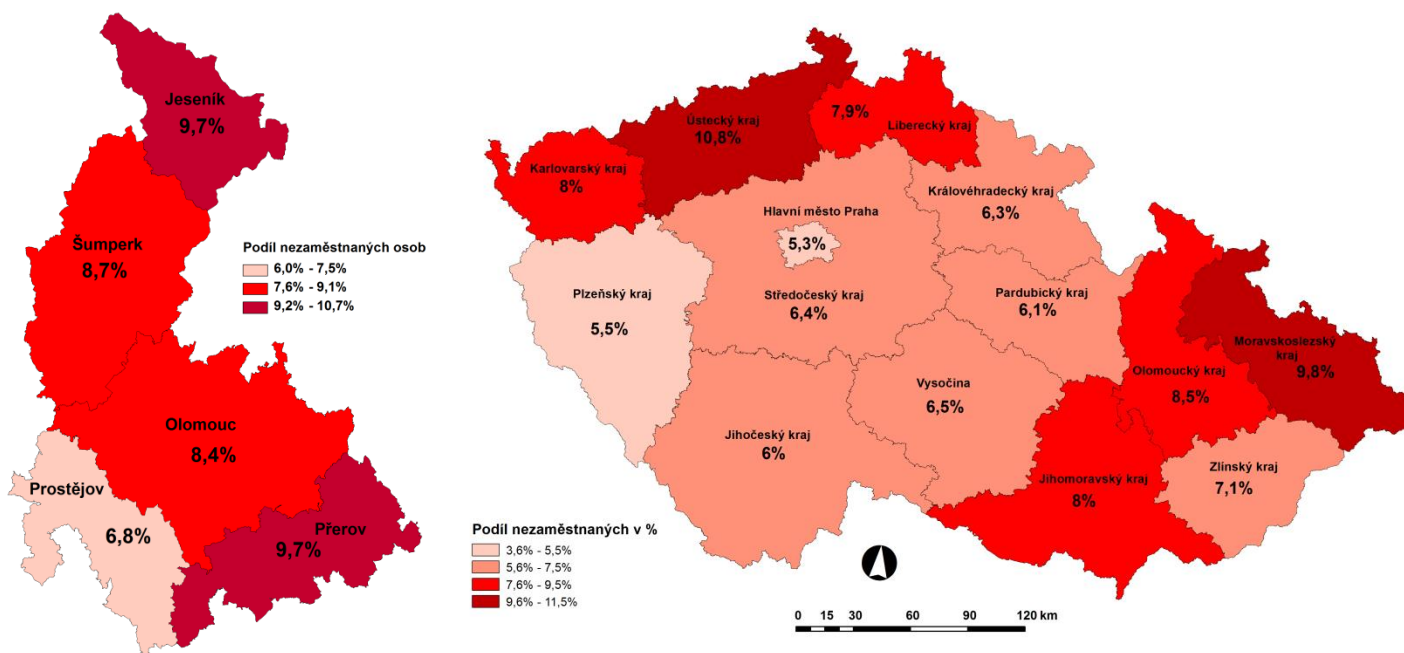
ukazatel (celkový počet)	průřezový stav k		stav od počátku roku k	
	30.6.2013	30.6.2014	30.6.2013	30.6.2014
<b>pracovní místa podpořená v rámci APZ</b>				
veřejně prospěšné práce (VPP)	262	211	235	211
ESF - VPP <sup>1)</sup>	1 982	1 528	1 695	1 472
společensky účelná prac. místa (SÚPM)	530	562	117	352
ESF - SÚPM <sup>1)</sup>	1 274	1 669	1 229	1 512
SÚPM – samostatně výdělečná činnost	354	257	112	91
zřízená chráněná prac. místa pro OZP	63	86	11	27
chráněná prac. místa – SVČ <sup>2)</sup> osob se ZP	3	0	1	0
projekty ESF OP LZZ – cílené programy	102	246	32	182
<b>pracovní místa podpořená v rámci APZ celkem</b>	<b>4 570</b>	<b>4 559</b>	<b>3 432</b>	<b>3 847</b>
<b>uchazeči a zájem. v rekvalifikaci vč. ESF</b>				
uchazeči a zájemci ve zvolené rekvalifikaci vč. ESF	146	186	190	284

1) spolufinancováno převážně z Evropského sociálního fondu

2) samostatně výdělečně činných

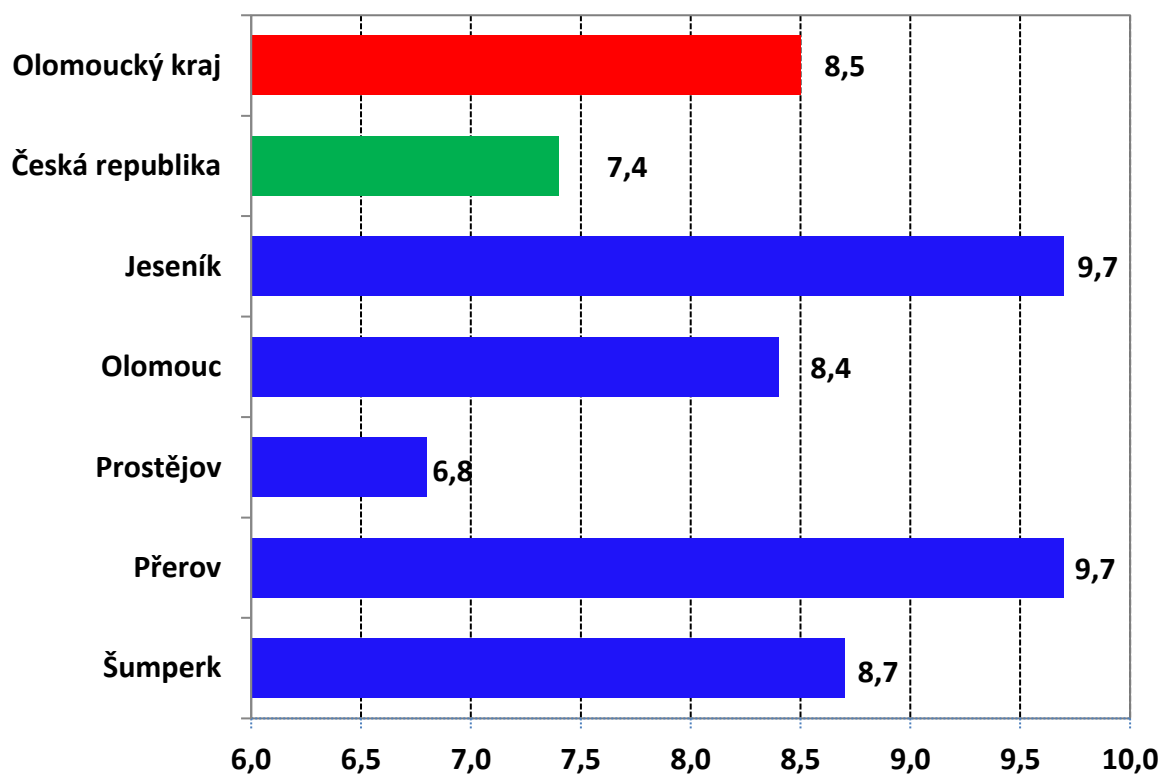
### Mapy: Podíl nezaměstnaných osob v okresech Olomouckého kraje

a v jednotlivých krajích ČR (k 30. 6. 2014)

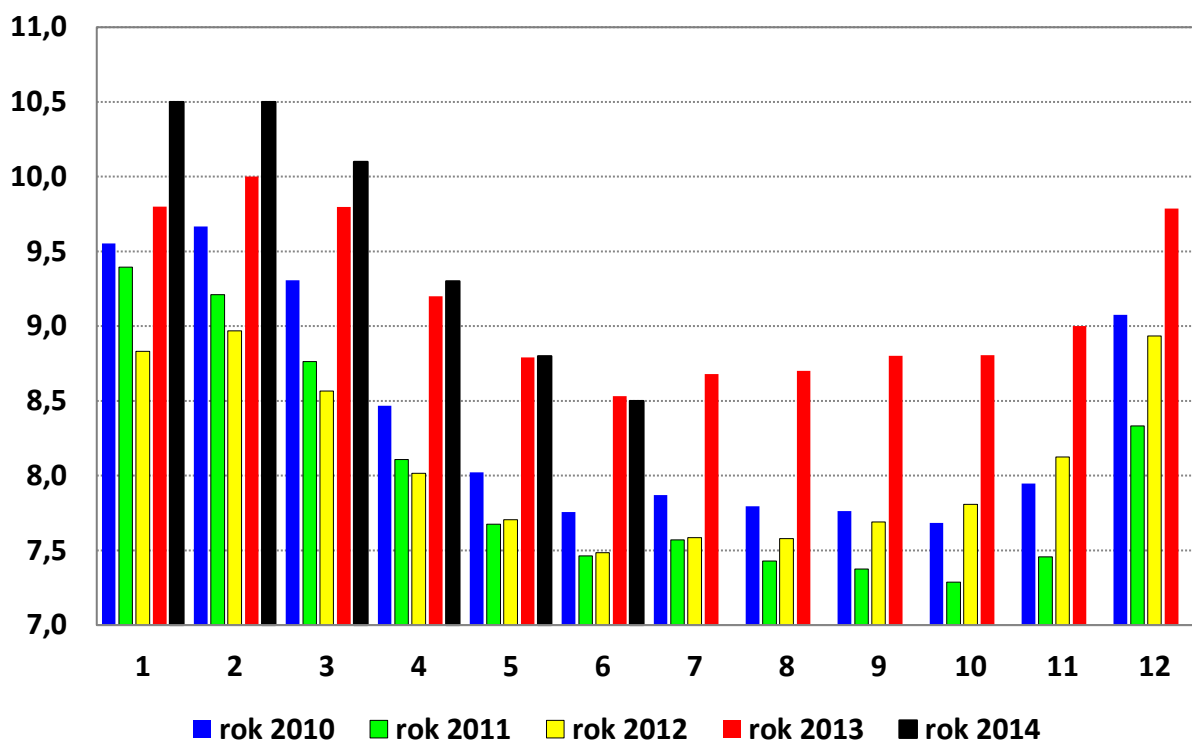


## Doplňující grafy

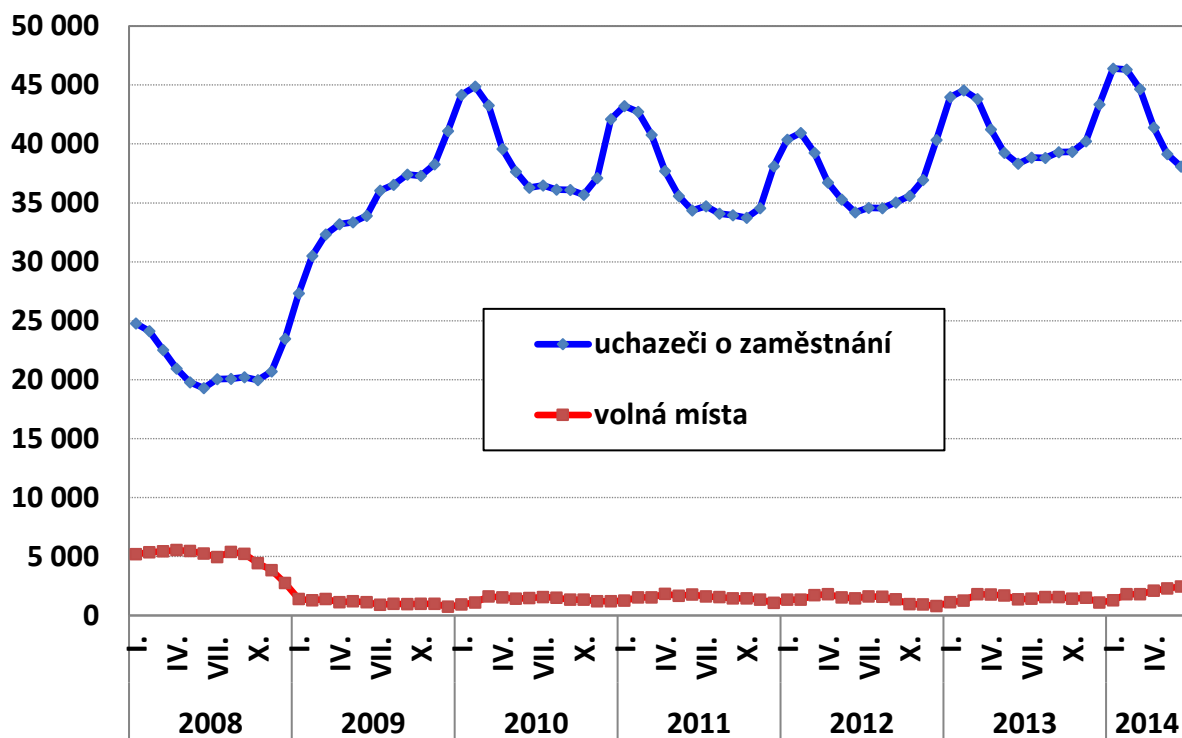
### 1. Podíl nezaměstnaných osob v okresech, OC kraji a v ČR k 30. 6. 2014 v %



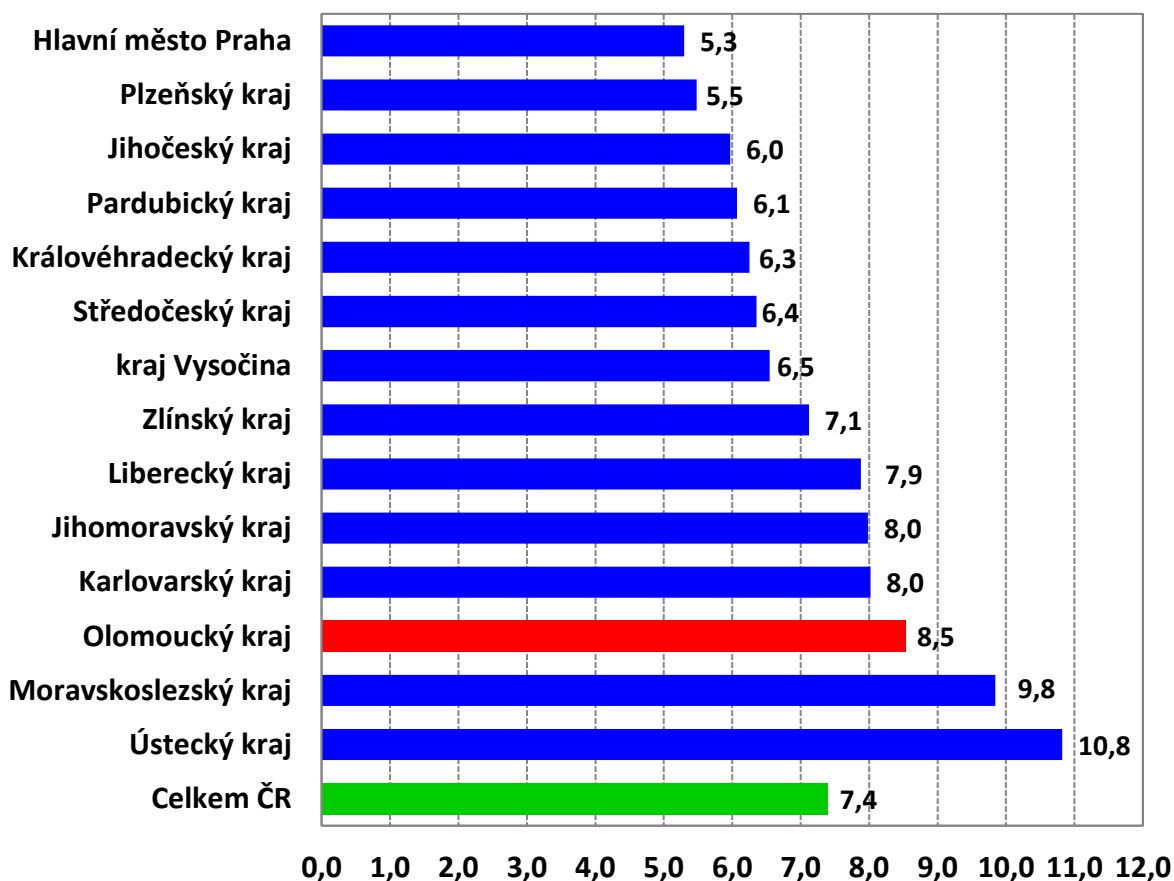
### 2. Vývoj podílu nezaměstnaných v Olomouckém kraji v letech 2010 - 2014



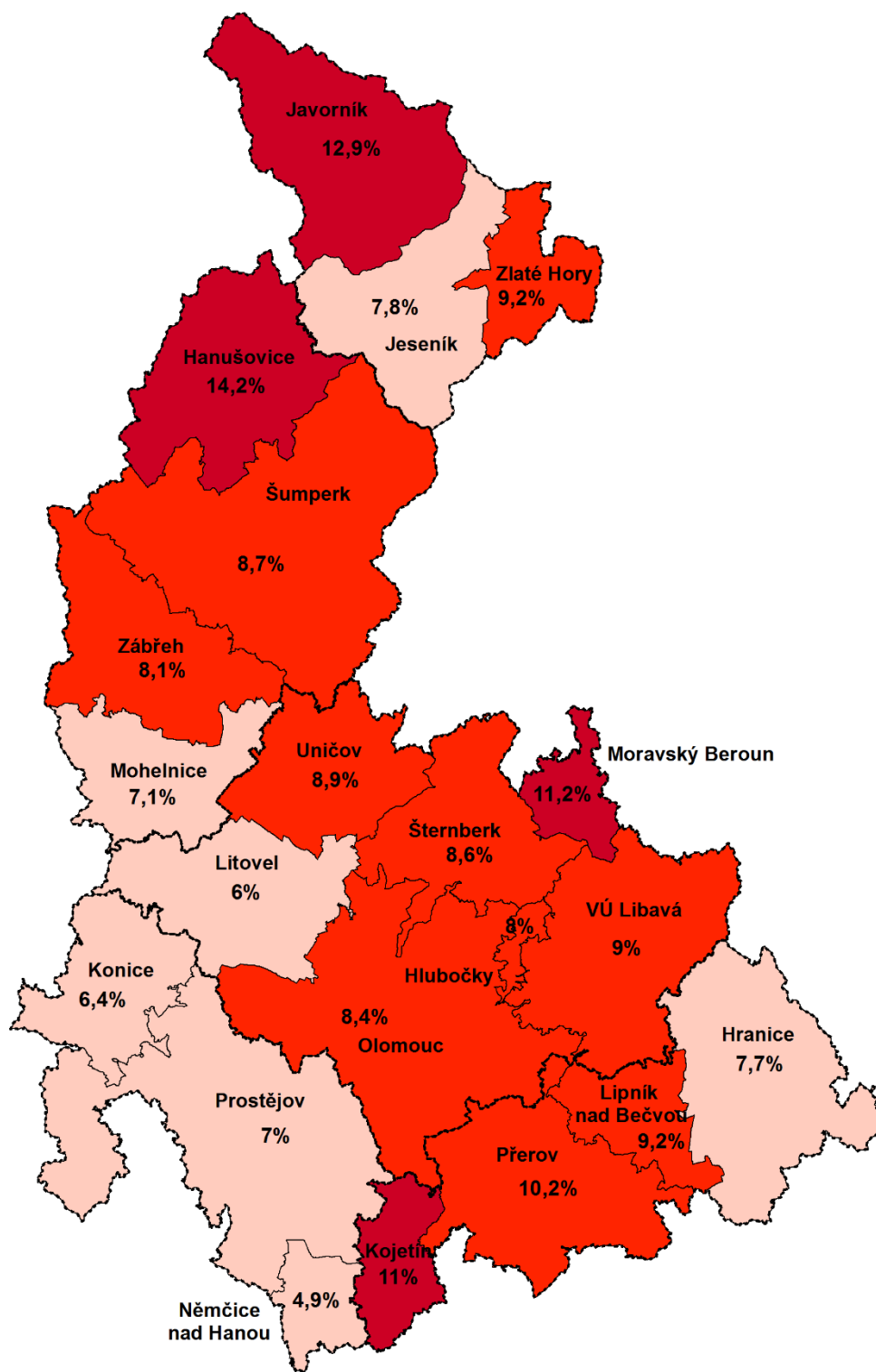
### 3. Vývoj počtu uchazečů o zaměstnání a volných míst v Olomouckém kraji



### 4. Podíl nezaměstnaných osob v jednotlivých krajích ČR k 30. 6. 2014 v %



## 5. Kartogram PNO na území POÚ Olomouckého kraje k 30. 6. 2014



Podíl nezaměstnaných osob v %

- do 7,9%
- 8,0% - 10,9%
- 11,0% a více

Hranice okresu





## Setřídění okresů ČR k 30. 6. 2014

	Okres	podíl nezam. v %	Okres	meziměs. přírůst./ úbytek nezam. v %	Okres	počet uchazečů na 1 VPM
1	Most	13,2	Kladno	-0,4	Ústí nad Labem	35,6
2	Ústí nad Labem	12,6	Brno-město	-0,5	Bruntál	33,9
3	Bruntál	12,5	Ústí nad Labem	-0,6	Karviná	33,3
4	Karviná	12,3	Praha	-0,8	Jeseník	29,9
5	Ostrava-město	11,3	Zlín	-0,8	Sokolov	28,7
6	Chomutov	11,2	Ostrava-město	-0,8	Hodonín	28,5
7	Louny	10,1	Beroun	-1,0	Ostrava-město	27,6
8	Děčín	10,1	Karviná	-1,1	Chomutov	26,7
9	Sokolov	9,8	Praha-západ	-1,2	Litoměřice	24,0
10	Hodonín	9,8	Praha-východ	-1,3	Kladno	23,3
11	Přerov	9,7	Blansko	-1,3	Opava	22,2
12	Jeseník	9,7	Most	-1,4	Děčín	21,6
13	Teplice	9,5	Mělník	-1,4	Karlovy Vary	21,2
14	Znojmo	9,2	Rakovník	-1,5	Rakovník	20,0
15	Litoměřice	9,1	Přerov	-1,7	Znojmo	17,9
16	Brno-město	8,8	Chomutov	-1,7	Brno-město	17,6
17	Šumperk	8,7	Nový Jičín	-1,7	Kroměříž	16,6
18	Kladno	8,5	Plzeň-město	-1,9	Olomouc	16,5
19	Příbram	8,4	Olomouc	-1,9	Hradec Králové	16,4
20	Olomouc	8,4	Hradec Králové	-1,9	Přerov	16,4
21	Liberec	8,4	Sokolov	-2,0	Blansko	15,5
22	Český Krumlov	8,3	Litoměřice	-2,0	Vsetín	15,0
23	Kolín	8,2	Liberec	-2,0	Šumperk	15,0
24	Třebíč	8,2	Karlovy Vary	-2,0	Třebíč	14,6
25	Česká Lípa	8,2	Teplice	-2,0	Náchod	13,4
26	Vsetín	8,1	Brno-venkov	-2,1	Teplice	13,4
27	Kroměříž	8,1	Louny	-2,2	Vyškov	13,3
28	Karlovy Vary	8,0	Semily	-2,2	Příbram	13,0
29	Mělník	7,9	Frýdek-Místek	-2,2	Most	13,0
30	Opava	7,9	Kroměříž	-2,2	Louny	12,9
31	Trutnov	7,9	Plzeň-jih	-2,3	Jindřichův Hradec	12,7
32	Nymburk	7,6	Jihlava	-2,4	Tábor	12,0
33	Kutná Hora	7,5	Jablonec nad Nisou	-2,4	Nový Jičín	11,6
34	Semily	7,5	Rokycany	-2,4	Mělník	11,6
35	Svitavy	7,5	Tábor	-2,6	Rychnov nad Kněžnou	11,3
36	Rakovník	7,3	Plzeň-sever	-2,6	Frýdek-Místek	11,0
37	Tábor	7,2	Bruntál	-2,6	Prostějov	10,8
38	Břeclav	7,1	Příbram	-2,6	Jihlava	10,8
39	Nový Jičín	7,0	Opava	-2,7	Žďár nad Sázavou	10,7
40	Frýdek-Místek	7,0	Nymburk	-2,9	Jablonec nad Nisou	10,5
41	Tachov	7,0	Děčín	-2,9	Brno-venkov	10,0
42	Jablonec nad Nisou	6,9	Domažlice	-2,9	Zlín	9,9
43	Hradec Králové	6,9	Kolín	-3,0	Semily	9,8
44	Žďár nad Sázavou	6,8	Klatovy	-3,0	Kutná Hora	9,5
45	Prostějov	6,8	Třebíč	-3,0	Uherské Hradiště	9,5
46	Strakonice	6,7	Vsetín	-3,1	Praha-západ	9,2
47	Blansko	6,6	Uherské Hradiště	-3,2	Strakonice	8,8
48	Brno-venkov	6,5	Prostějov	-3,2	Chrudim	8,7
49	Jihlava	6,4	Havlíčkův Brod	-3,3	Jičín	8,6
50	Uherské Hradiště	6,4	Hodonín	-3,4	Česká Lípa	8,4
51	Zlín	6,4	Šumperk	-3,4	Břeclav	8,1
52	Beroun	6,3	Písek	-3,5	Český Krumlov	8,0
53	Chrudim	6,3	Žďár nad Sázavou	-3,5	Svitavy	7,8
54	Cheb	6,2	Česká Lípa	-3,5	Praha-východ	7,7
55	Havlíčkův Brod	6,0	Chrudim	-3,6	Praha	7,5
56	Vyškov	5,8	Vyškov	-3,7	Liberec	7,5
57	Ústí nad Orlicí	5,8	Svitavy	-3,7	Havlíčkův Brod	7,3
58	Plzeň-město	5,6	Cheb	-3,7	Trutnov	7,0
59	Náchod	5,6	Mladá Boleslav	-3,9	České Budějovice	6,9
60	Klatovy	5,5	Kutná Hora	-3,9	Plzeň-sever	6,8
61	Domažlice	5,5	Strakonice	-4,0	Plzeň-jih	6,0
62	Písek	5,4	Břeclav	-4,1	Pelhřimov	5,9
63	České Budějovice	5,4	České Budějovice	-4,1	Beroun	5,8
64	Pardubice	5,3	Rychnov nad Kněžnou	-4,2	Nymburk	5,6
65	Praha	5,3	Tachov	-4,2	Pardubice	5,5
66	Plzeň-sever	5,2	Trutnov	-4,4	Ústí nad Orlicí	5,3
67	Jičín	5,1	Pardubice	-4,4	Rokycany	5,2
68	Jindřichův Hradec	5,1	Náchod	-4,5	Plzeň-město	5,1
69	Plzeň-jih	4,7	Český Krumlov	-4,7	Klatovy	4,9
70	Rokycany	4,6	Jičín	-4,8	Písek	4,8
71	Rychnov nad Kněžnou	4,6	Ústí nad Orlicí	-4,9	Cheb	4,8
72	Benešov	4,5	Znojmo	-5,0	Mladá Boleslav	4,8
73	Prachatice	4,5	Benešov	-5,1	Prachatice	4,6
74	Praha-západ	4,5	Pelhřimov	-5,5	Tachov	4,6
75	Pelhřimov	4,4	Prachatice	-5,9	Benešov	4,5
76	Mladá Boleslav	4,3	Jeseník	-6,1	Kolín	4,2
77	Praha-východ	3,4	Jindřichův Hradec	-8,2	Domažlice	3,7
	Celkem ČR	7,4	Celkem ČR	-2,3	Celkem ČR	10,9