

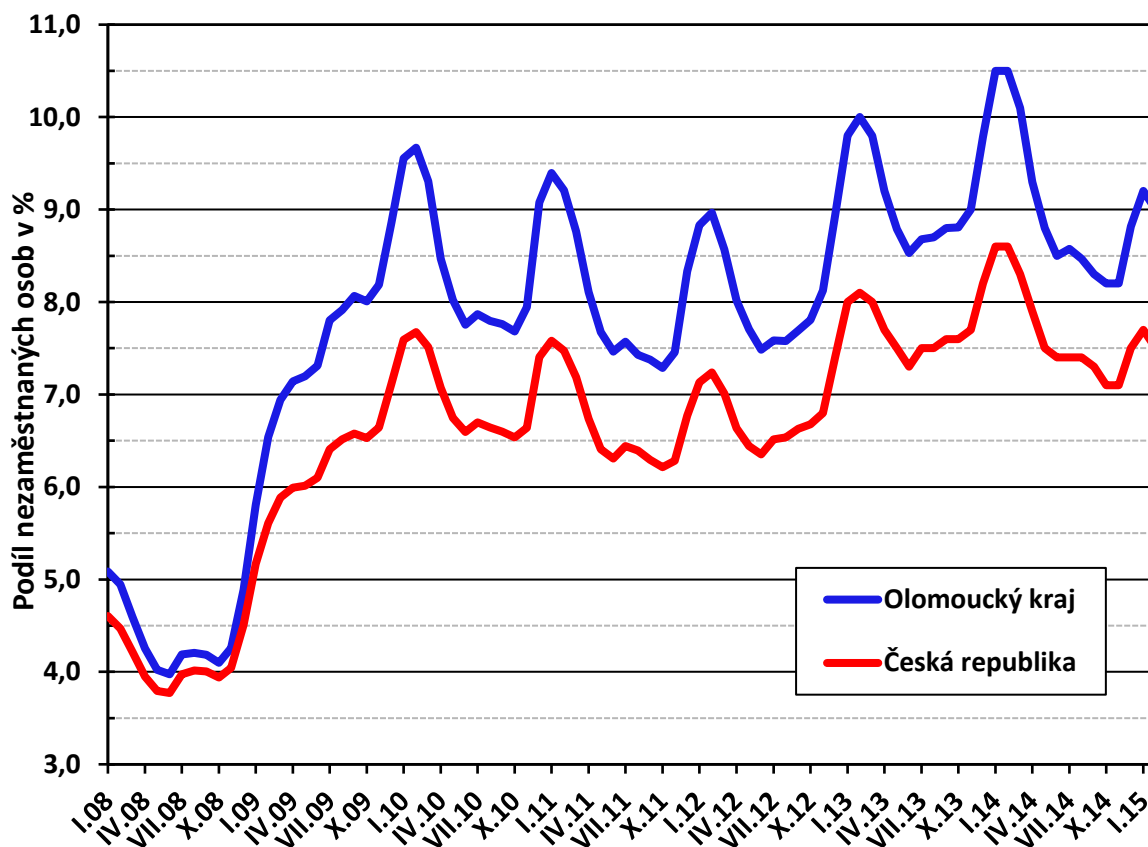


Úřad práce ČR **Krajská pobočka v Olomouci**

Měsíční statistická zpráva

Únor 2015

Graf: Vývoj podílu nezaměstnaných osob v Olomouckém kraji a ČR



Zpracoval: Bc. Jaroslav Mikšaník

<https://www.uradprace.cz/web/cz/statistiky-olk>

Informace o nezaměstnanosti v Olomouckém kraji

k 28. 2. 2015

V únoru celkový počet uchazečů o zaměstnání v Olomouckém kraji oproti minulému měsíci mírně klesl o 687 osob na 39 868 osob; počet hlášených volných pracovních míst výrazně vzrostl o 23 % na 4 143 a podíl nezaměstnaných osob se snížil o 0,2 p. b. na 9,0 %.

K 28. 2. 2015 evidoval Úřad práce ČR (ÚP ČR), krajská pobočka v Olomouci celkem 39 868 uchazečů o zaměstnání (UoZ) – **jedná se o nejnižší únorovou hodnotu od roku 2009.** Ve srovnání se stejným obdobím roku 2014 je nynější počet nezaměstnaných nižší o 6 536 osob (tj. – 14 %). Z celkového počtu bylo 38 255 dosažitelných UoZ ve věku 15 – 64 let.

V průběhu února bylo nově zaevidováno 2 750 uchazečů o zaměstnání, z toho 211 osob, které přišly do evidence ÚP z důvodu ukončení svého samostatného podnikání na živnostenský list. Počet nově registrovaných byl o 2 462 osob nižší než v předchozím měsíci a zároveň i o 541 lidí nižší než ve stejném měsíci v roce 2014.

Z evidence během února odešlo celkem 3 437 uchazečů (ukončená evidence, vyřazení uchazeči). Bylo to sice o 210 osob méně než v předchozím měsíci, ale o 56 osob více než před rokem (nárůst o 2 %).

Meziměsíční vývoj nezaměstnanosti v jednotlivých okresech kraje byl podobný – téměř ve všech došlo k poklesu nezaměstnanosti. Jedinou výjimkou byl okres Jeseník, kde celkový počet nezaměstnaných mírně vzrostl (o 8 osob). Celkový počet nezaměstnaných se nejvíce snížil v okrese Přerov (o 196 osob); k největšímu relativnímu poklesu nezaměstnanosti došlo pak v okrese Prostějov (o 3,1 %).

V meziročním srovnání počet uchazečů v Olomouckém kraji klesl o 6 536 osob (tj. 14 %); přičemž nezaměstnanost klesla ve všech okresech. Největší relativní meziroční pokles nezaměstnanosti vykázal okres Jeseník – počet uchazečů o zaměstnání se snížil o 18,5 %; k největšímu absolutnímu poklesu nezaměstnanosti došlo v okrese Olomouc – o 1 745 osob.

Na konci února bylo v evidenci ÚP ČR, krajské pobočky v Olomouci 18 581 žen, tj. 47 % z celkového počtu UoZ. V evidenci bylo dále 4 012 osob se zdravotním postižením (10 %) a 1 922 absolventů škol a mladistvých (tj. 5 % z celkového počtu UoZ).

Podporu v nezaměstnanosti pobíralo 9 457 uchazečů o zaměstnání, tj. 24 % všech uchazečů vedených v evidenci.

Podíl nezaměstnaných osob (tj. počet dosažitelných UoZ ve věku 15 - 64 let k obyvatelstvu stejného věku) **klesl o 0,2 p.b. na hodnotu 9,0 %, což je v rámci ČR třetí nejvyšší hodnota – hned za Ústeckým (10,7 %) a Moravskoslezským krajem (9,8 %).**

Většina okresů Olomouckého kraje vykázala vyšší PNO než republikový průměr 7,5 % - jedinou výjimkou je okres Prostějov, kde PNO je o 0,5 p. b. nižší než v ČR.

Jesenicko a Přerovsko mají hodnoty PNO vyšší než krajský průměr a v celorepublikovém srovnání se nacházejí v první pětině okresů s nejvyšší nezaměstnaností (na 5. a 11. místě).

Podíl nezaměstnaných žen v Olomouckém kraji meziměsíčně mírně klesl na 8,5 %; podobně se snížila i hodnota podílu nezaměstnaných mužů (na 9,5 %).

K 28. 2. 2015 jsme v Olomouckém kraji evidovali celkem 4 143 volných pracovních míst (jedná se o nejvyšší počet nahlášených volných míst od roku 2008). Jejich počet byl o 778 (tj. o 23 %) vyšší než v předchozím měsíci! Ve srovnání se stejným obdobím předchozího roku byl počet VM vyšší dokonce o 2 346 (tj. + 131 %). Na jedno volné pracovní místo připadalo v průměru 10 uchazečů - nejvíce v okrese Jeseník (32, což je zároveň i druhá nejvyšší hodnota v ČR); naopak nejméně na Prostějovsku (7).

Na konci února ÚP v Olomouckém kraji evidoval celkem 599 volných pracovních míst pro kvalifikované dělnické strojírenské profese (soustružníky, zámečníky, svářeče a nástrojaře, mechaniky a opraváře strojů), což je 14 % z celkové nabídky. Druhou nejžádanější skupinou profesí byla obsluha jiných pojízdných zařízení s 224 místy (tj. 5 %) - jednalo se zejména o skladníky, jeřábníky, strojníky, traktoristy a obsluhu vysokozdvížných a paletovacích vozíků. Nadále byla stále vysoká poptávka zaměstnavatelů i po řidičích nákladních automobilů (zejména do kamionové dopravy – 197 míst, tj. 5 %). Poměrně velký zájem byl i o zaměstnance z oblasti služeb – prodavače (190 míst), kuchaře (98), číšníky a servírky (115). Přetrvávala i poptávka zaměstnavatelů po řemeslnících z oblasti stavebnictví (165 míst), po strážných (106), montážních dělnících (124) a elektrotechnících (85 míst). **Pro zájemce se základním vzděláním a pro pomocné a nekvalifikované profese bylo na konci února k dispozici celkem 660 volných míst, což je 16 % z celkové nabídky** (z toho 131 míst připadalo na pomocné pracovníky ve výrobě a 111 míst pro uklízeče). **Naopak zájemcům s vyšším vzděláním byla k dispozici zejména místa techniků v různých průmyslových oborech** (celkem 217 míst, 5 %). Dále se ve větší míře objevily i nabídky práce pro obchodní zástupce a pracovníky z oblasti finančnictví, pojišťovnictví a prodeje realit (235 míst, tj. 6 %). Poměrně vysoký počet míst byl určen zájemcům o práci administrativního charakteru – evidovali jsme celkem 225 pracovních nabídek (z toho 108 do administrativy a 93 míst bylo do různých call center a informačních služeb).

V rámci aktivní politiky zaměstnanosti (APZ) bylo v únoru 2015 prostřednictvím finančních příspěvků podpořeno 560 uchazečů o zaměstnání.

V průběhu února nebylo nahlášeno žádné větší hromadné propouštění. **V březnu a následujících měsících očekáváme již výraznější pokles nezaměstnanosti.**

Informace o vývoji nezaměstnanosti v České republice v elektronické formě jsou zveřejněny na internetové adrese <https://www.mpsv.cz/web/cz/statistiky-trhu-prace>.

Informace o projektu „Podpora odborného vzdělávání zaměstnanců“ (POVEZ)

Začátkem minulého roku se na ÚP ČR rozběhl velkorysý projekt na podporu odborného rozvoje zaměstnanců. **Během roku 2014 bylo v Olomouckém kraji podpořeno 1 586 zaměstnanců ze 111 firem a byla poskytnuta podpora ve výši zhruba 20 milionů korun.**

Projekt je otevřen téměř všem zaměstnavatelům (včetně osob samostatně výdělečně činných), pokud doloží buď meziroční růst tržeb, nebo pokles tržeb nižší než 15%.

Zaměstnavatelé mohou z projektu hradit náklady školení svých zaměstnanců (kurzovné) a zároveň čerpat příspěvek na jejich mzdové náklady za dobu strávenou na školení. OSVČ lze hradit pouze kurzovné. **Vzdělávací aktivita musí být ukončena do 30. 9. 2015.**

Z projektu lze hradit např. odborné jazykové kurzy, akreditované rekvalifikace (ucelené vzdělávací programy s celostátní platností) a další (neakreditované) školení podle potřeb zaměstnavatelů.

Příklady školení:

- Odborné jazykové vzdělávání zaměstnanců, kteří v práci cizí jazyk aktivně používají (obvykle obchodní nebo technický jazyk).
- Zdokonalení nebo získání dovedností, které zaměstnanci skutečně potřebují (např. práce s programem AutoCAD, SAP).
- Získání a obnova osvědčení podle potřeb zaměstnavatele (např. svářečské průkazy).
- Získání zcela nové kvalifikace – osvědčení s celostátní platností (např. profesní kvalifikaci tesař nebo zedník podle Národní soustavy kvalifikací).
- Zaškolení zaměstnanců při zavádění nových výrobních technologií, řídicích systémů apod.

Úspěšnost podaných žádostí je cca 90 %. **Zaměstnavatelé mají nejčastěji zájem o školení zaměřená na zvýšení a prohloubení odborných znalostí řadových zaměstnanců** (např. obsluha pracovních plošin, rozšíření řídicích oprávnění, získání nebo obnova svářečských průkazů), **dále o kurzy obchodní a technické angličtiny nebo němčiny, ale i o další specifické kurzy podle svých individuálních potřeb** (např. rekvalifikace tesař, daňový specialista apod.).

Potřebujete proškolit své zaměstnance? Neváhejte kontaktovat pracovníky z ÚP – jsou připraveni prokonzultovat Vaše vzdělávací potřeby a záměry a pomoci je uskutečnit.

Na vzdělávací aktivity a mzdové náklady **můžete čerpat až 500 000 Kč měsíčně**. Žádosti je nutné předkládat v dostatečném časovém předstihu (doporučujeme nejméně 4 - 6 týdnů před zahájením vzdělávání).

Seznam kontaktních pracovníků v Olomouckém kraji pro POVEZ

Jméno	Pracoviště	Telefon	E-mail
Jana Šimková	Jeseník	950 121 454	Jana.Simkova@je.mpsv.cz
Ing. Šárka Ištvančková	Jeseník	950 121 459	Sarka.Istvanckova@je.mpsv.cz
Ing. Zdeňka Baroňová	Olomouc	950 141 569	Zdenka.Baronova@ol.mpsv.cz
Marcela Hlavinková	Olomouc	950 141 694	Marcela.Hlavinkova@ol.mpsv.cz
Mgr. Bedřich Šenvajc	Olomouc	950 141 481	Bedrich.Senvajc@ol.mpsv.cz
Jarmila Šťastná	Olomouc	950 141 678	Jarmila.Stastna@ol.mpsv.cz
Mgr. Olga Zavřelová	Olomouc	950 141 621	Olga.Zavrelova@ol.mpsv.cz
Anna Pavlů	Prostějov	950 154 457	Anna.Pavlu@pv.mpsv.cz
Svatava Šolcová	Prostějov	950 154 433	Svatava.Solcova@pv.mpsv.cz
Jana Klíčová	Prostějov	950 154 407	Jana.Klicova@pv.mpsv.cz
Marta Michaličková	Přerov	950 155 200	Marta.Michalickova@pr.mpsv.cz
Mgr. Monika Franková	Přerov	950 155 415	Monika.Frankova@pr.mpsv.cz
Mgr. Pavla Nedomová	Šumperk	950 164 343	Pavla.Nedomova@su.mpsv.cz
Ing. Dagmar Stojaspalová	Šumperk	950 164 344	Dagmar.Stojaspalova@su.mpsv.cz

Zpráva o situaci na regionálním trhu práce se zveřejňuje nejpozději 10. pracovní den měsíce.
 Za zprávu zodpovídá Ing. Bořivoj Novotný, e-mail: Bořivoj.Novotny@ol.mpsv.cz.

1. Základní charakteristika vývoje nezaměstnanosti a volných pracovních míst

Tabulka č. 1 - Vývoj nezaměstnanosti v Olomouckém kraji

ukazatel (celkový počet)		stav na konci daného měsíce		
		2/2014	1/2015	2/2015
evidovaní uchazeči o zaměstnání		46 314	40 555	39 868
- z toho	ženy	21 121	18 993	18 581
	absolventi škol a mladiství	3 396	1 998	1 922
	uchazeči se zdravotním postižením (OZP)	4 054	3 945	4 012
dosažitelní uchazeči o zaměstnání (věk 15 – 64 let)		45 019	39 089	38 255
uchazeči s nárokem na podporu v nezaměstnanosti		11 742	9 851	9 457
podíl nezaměstnaných osob v % ¹⁾		10,5	9,2	9,0
volná pracovní místa		1 797	3 365	4 142
počet uchazečů na 1 volné pracovní místo		25,8	12,1	9,6

1) od ledna 2013 nový ukazatel registrované nezaměstnanosti

Tabulka č. 2 - Tok nezaměstnanosti v Olomouckém kraji

ukazatel (celkový počet)	sledovaný měsíc		
	2/2014	1/2015	2/2015
nově evidovaní uchazeči o zaměstnání	3 291	5 212	2 750
uchazeči s ukončenou evidencí a vyřazení	3 381	3 647	3 437
- z toho nástupy do zaměstnání celkem	2 231	2 444	2 400
- z toho umístění úřadem práce	206	500	532

Tabulka č. 3 – Základní ukazatele v okresech Olomouckého kraje k 28. 2. 2015

okres	počet uchazečů o zaměstnání	meziměsíční změna počtu uchazečů	počet volných míst	počet uchazečů na 1 volné místo	PNO
Jeseník	3 405	8	105	32,4	11,9 %
Olomouc	14 063	-179	1 343	10,5	8,8 %
Prostějov	5 640	-183	864	6,5	7,0 %
Přerov	9 238	-196	1 089	8,5	10,2 %
Šumperk	7 522	-137	741	10,2	8,9 %

2. Aktivní politika zaměstnanosti v Olomouckém kraji

Tabulka č. 4 - Pracovní místa podpořená v rámci APZ a rekvalifikace uchazečů a zájemců o zaměstnání

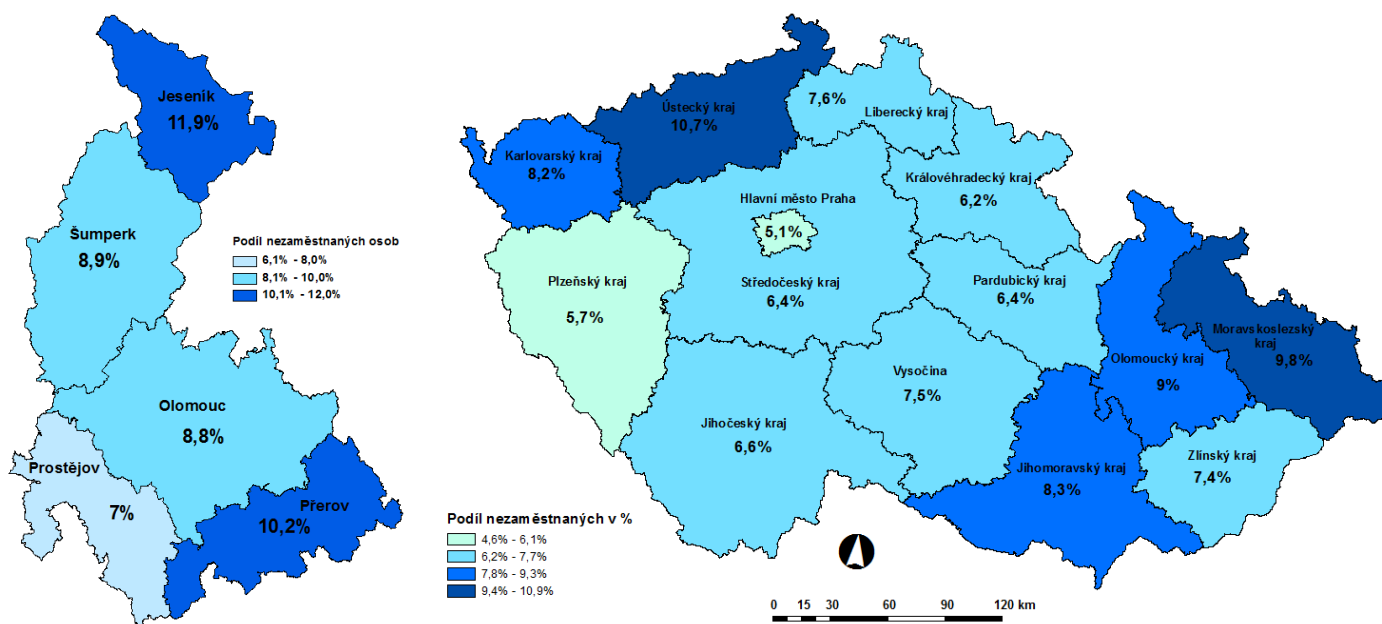
ukazatel (celkový počet)	průřezový stav k		stav od počátku roku k	
	28.2.2014	28.2.2015	28.2.2014	28.2.2015
pracovní místa podpořená v rámci APZ				
veřejně prospěšné práce (VPP)	99	83	61	0
ESF - VPP ¹⁾	283	862	83	37
společensky účelná prac. místa (SÚPM)	571	141	80	14
ESF - SÚPM ¹⁾	804	1 628	221	448
SÚPM – samostatně výdělečná činnost	259	191	8	6
zřízená chráněná prac. místa pro OZP	78	101	10	2
chráněná prac. místa – SVČ ²⁾ osob se ZP	1	0	0	0
projekty ESF OP LZZ – cílené programy	144	538	45	31
místa podpořená v rámci APZ celkem	2 239	3 544	508	538
uchazeči a zájem. v rekvalifikaci vč. ESF				
uchazeči a zájemci ve zvolené rekvalifikaci vč. ESF	178	91	49	99

1) spolufinancováno převážně z Evropského sociálního fondu

2) samostatně výdělečně činných

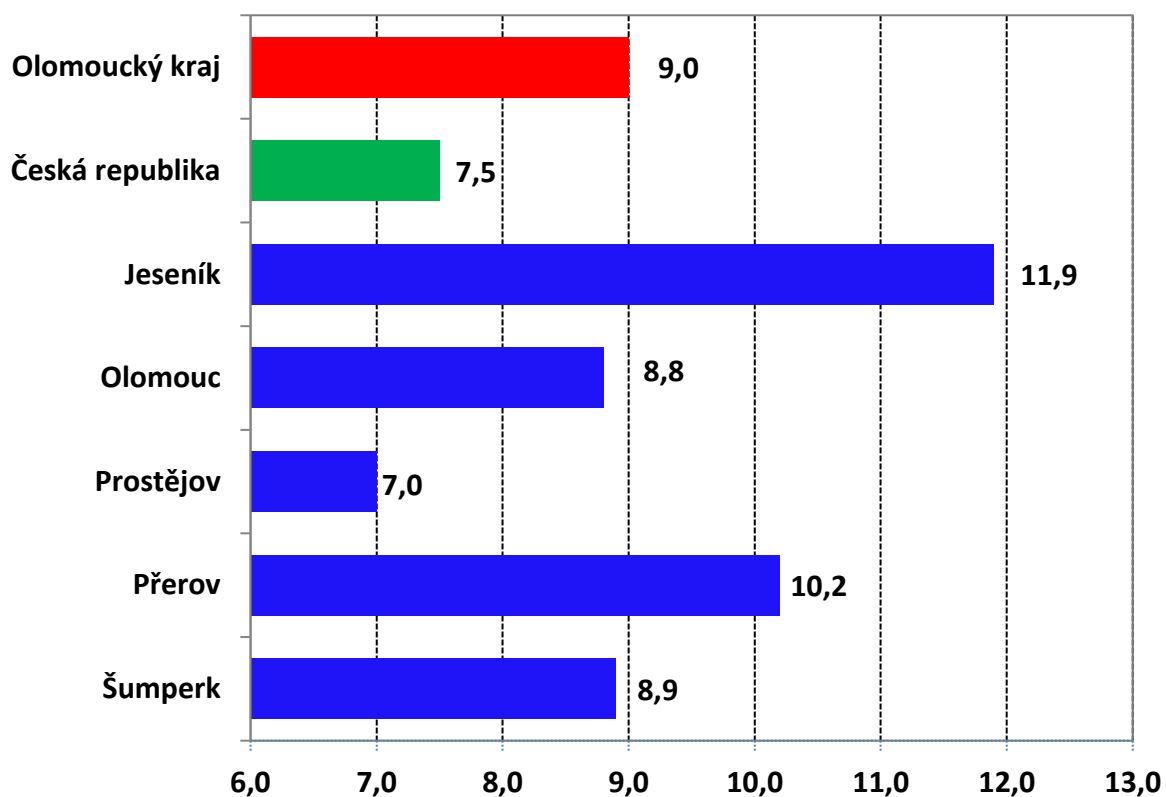
Mapy: Podíl nezaměstnaných osob v okresech Olomouckého kraje

a v jednotlivých krajích ČR (k 28. 2. 2015)

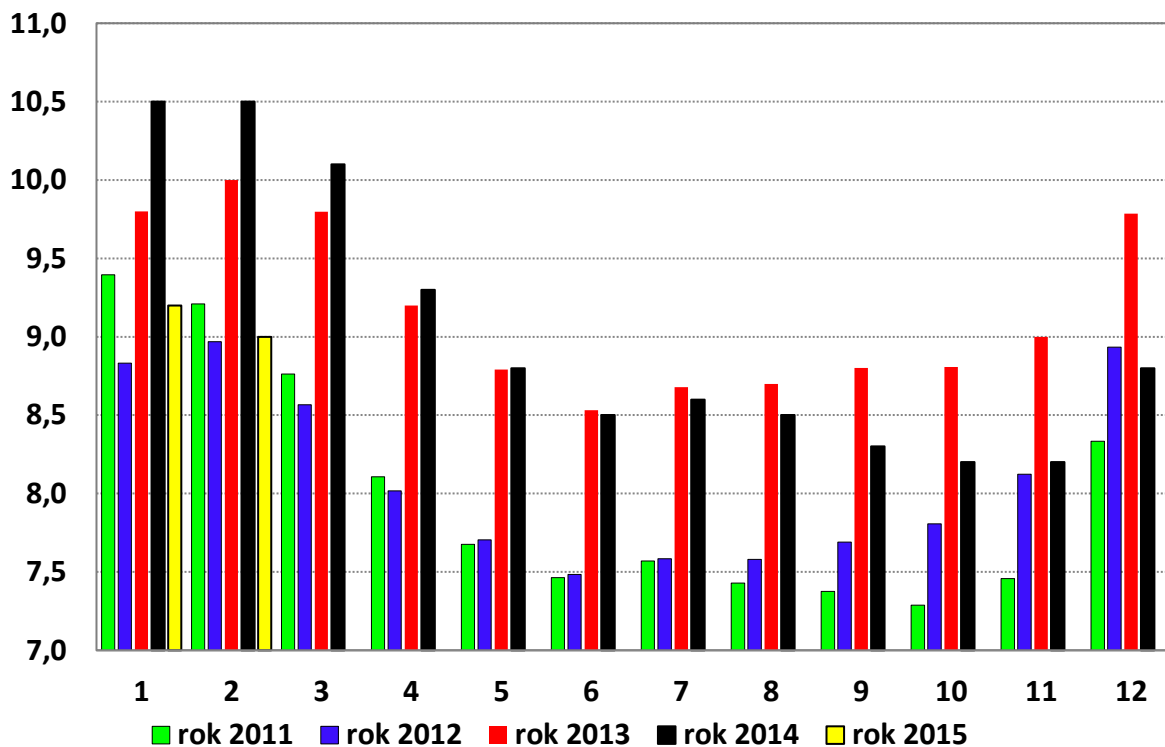


Doplňující grafy

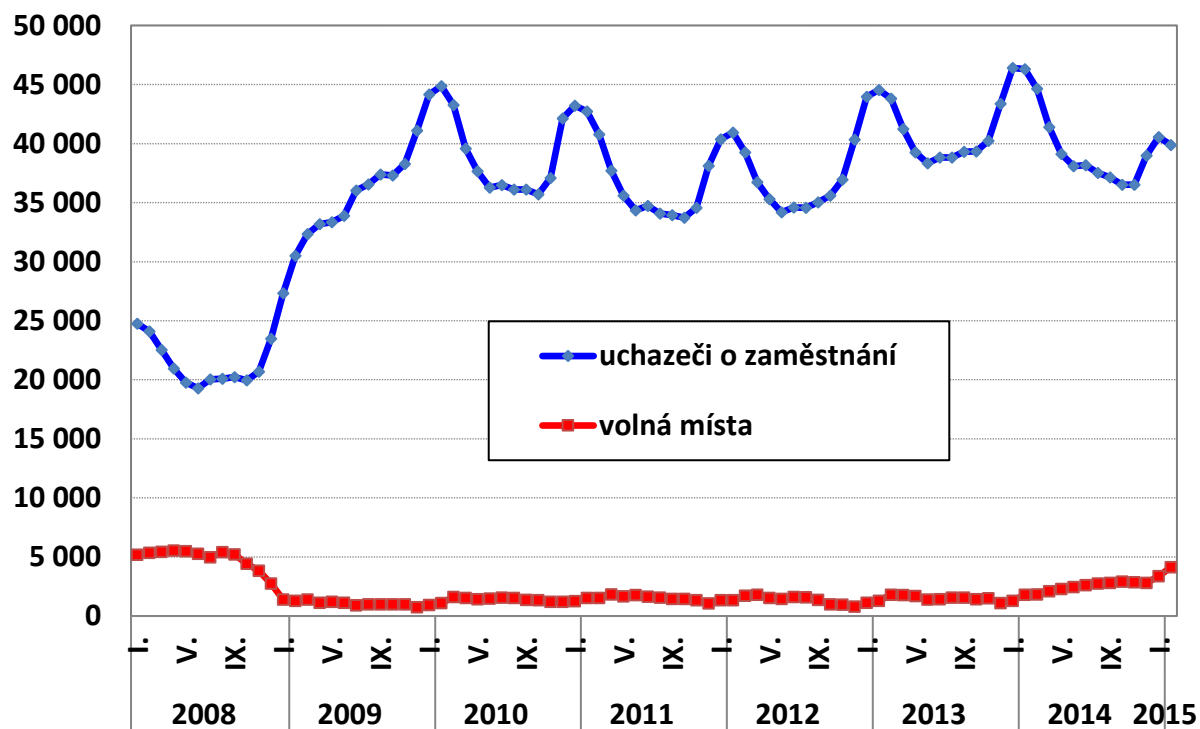
1. Podíl nezaměstnaných osob v okresech, OC kraji a v ČR k 28. 2. 2015 v %



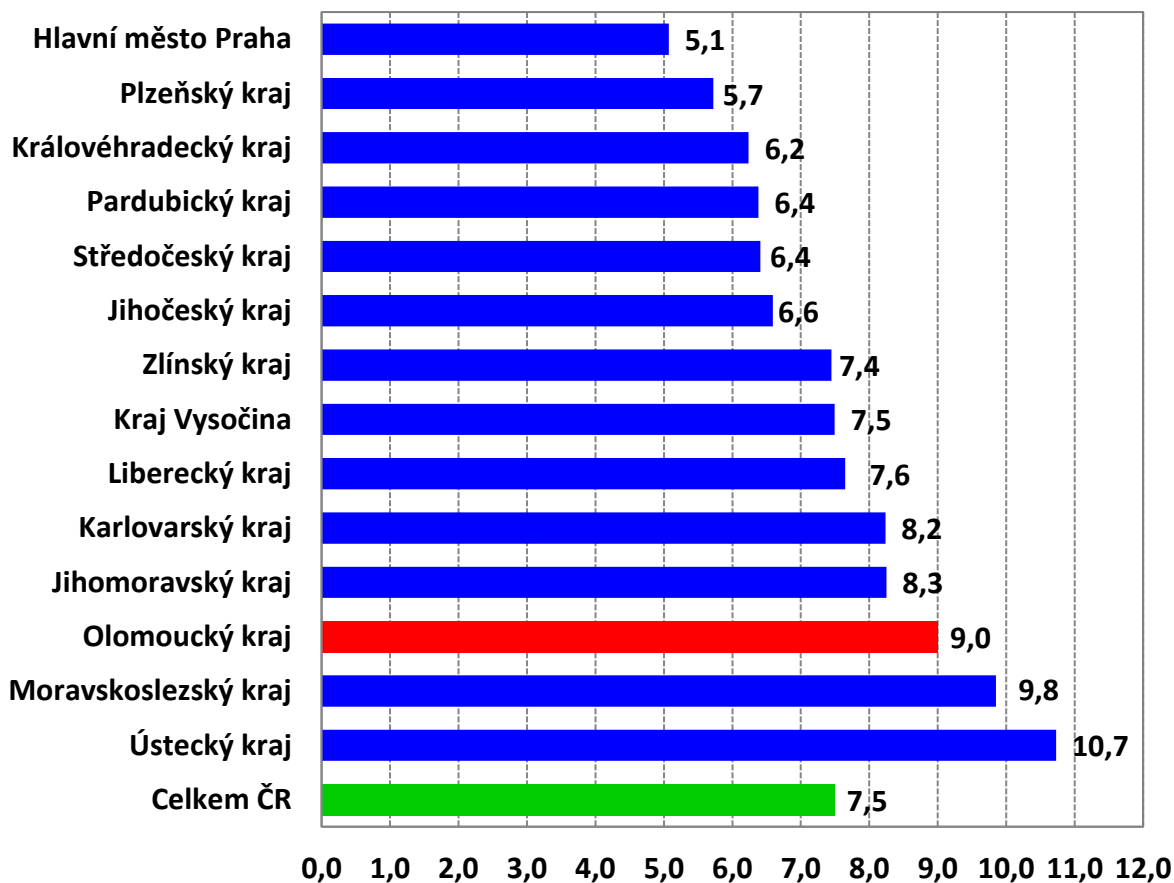
2. Vývoj podílu nezaměstnaných v Olomouckém kraji v letech 2011 - 2015



3. Vývoj počtu uchazečů o zaměstnání a volných míst v Olomouckém kraji



4. Podíl nezaměstnaných osob v jednotlivých krajích ČR k 28. 2. 2015 v %



Setřídění okresů ČR k 28. 2. 2015

		podíl nezam. v %		meziměs. přírůst./ úbytek nezam. v %		počet uchazečů na 1 VPM
1	Bruntál	13,4	Jeseník	0,2	Bruntál	38,8
2	Most	12,7	Český Krumlov	-0,1	Jeseník	32,4
3	Ústí nad Labem	12,4	Blansko	-0,1	Karviná	30,8
4	Karviná	12,1	Praha	-0,2	Chomutov	25,9
5	Jeseník	11,9	Karviná	-0,3	Sokolov	25,3
6	Znojmo	11,4	České Budějovice	-0,4	Ústí nad Labem	24,1
7	Ostrava-město	11,2	Kolín	-0,4	Most	22,0
8	Chomutov	11,2	Ostrava-město	-0,5	Hodonín	19,2
9	Děčín	10,5	Vsetín	-0,5	Znojmo	16,9
10	Hodonín	10,4	Nymburk	-0,7	Děčín	16,6
11	Přerov	10,2	Svitavy	-0,7	Opava	15,6
12	Sokolov	10,0	Zlín	-0,7	Jindřichův Hradec	13,9
13	Louny	9,9	Prachatice	-0,7	Třebíč	13,0
14	Třebíč	9,8	Ústí nad Labem	-0,7	Vyškov	12,9
15	Litoměřice	9,4	Opava	-0,8	Kladno	12,5
16	Český Krumlov	9,2	Rakovník	-0,9	Kroměříž	12,2
17	Příbram	9,1	Most	-0,9	Jihlava	12,0
18	Šumperk	8,9	Benešov	-1,0	Karlovy Vary	11,6
19	Teplice	8,9	Třebíč	-1,1	Břeclav	11,6
20	Olomouc	8,8	Jablonec nad Nisou	-1,1	Louny	11,0
21	Kroměříž	8,7	Jindřichův Hradec	-1,2	Strakonice	10,9
22	Kolín	8,6	Frýdek-Místek	-1,2	Frýdek-Místek	10,9
23	Vsetín	8,6	Chomutov	-1,2	Náchod	10,8
24	Brno-město	8,5	Praha-západ	-1,2	Svitavy	10,7
25	Svitavy	8,5	Pelhřimov	-1,2	Vsetín	10,6
26	Opava	8,4	Kroměříž	-1,2	Olomouc	10,5
27	Karlovy Vary	8,3	Tábor	-1,2	Žďár nad Sázavou	10,3
28	Liberec	8,1	Olomouc	-1,3	Ostrava-město	10,2
29	Kladno	8,1	Kladno	-1,3	Šumperk	10,2
30	Mělník	8,1	Znojmo	-1,3	Tábor	10,1
31	Nymburk	8,0	Sokolov	-1,3	Litoměřice	9,9
32	Břeclav	7,8	Bruntál	-1,5	Blansko	9,9
33	Tábor	7,8	Liberec	-1,5	Kutná Hora	9,8
34	Semily	7,8	Žďár nad Sázavou	-1,5	Brno-město	9,3
35	Kutná Hora	7,7	Brno-město	-1,6	Teplice	9,2
36	Žďár nad Sázavou	7,6	Náchod	-1,6	Příbram	8,9
37	Česká Lípa	7,6	Louny	-1,6	Chrudim	8,9
38	Rakovník	7,4	Plzeň-město	-1,7	Mělník	8,8
39	Trutnov	7,4	Rokycany	-1,7	Jablonec nad Nisou	8,8
40	Strakonice	7,3	Jihlava	-1,7	Přerov	8,5
41	Tachov	7,2	Havlíčkův Brod	-1,7	Havlíčkův Brod	7,9
42	Chrudim	7,1	Teplice	-1,8	Rakovník	7,9
43	Jihlava	7,1	Šumperk	-1,8	Plzeň-sever	7,6
44	Prostějov	7,0	Hradec Králové	-1,8	Kolín	7,5
45	Frýdek-Místek	7,0	Písek	-1,8	Brno-venkov	7,4
46	Hradec Králové	6,9	Beroun	-1,8	Jičín	7,4
47	Blansko	6,8	Mělník	-1,8	Zlín	7,4
48	Havlíčkův Brod	6,8	Děčín	-1,8	Praha-západ	7,2
49	Nový Jičín	6,7	Břeclav	-1,8	Česká Lípa	7,0
50	Zlín	6,6	Litoměřice	-1,9	Semily	6,5
51	Jablonec nad Nisou	6,6	Brno-venkov	-1,9	Prostějov	6,5
52	Jindřichův Hradec	6,5	Kutná Hora	-1,9	Rychnov nad Kněžnou	6,2
53	Uherské Hradiště	6,5	Česká Lípa	-1,9	Uherské Hradiště	5,9
54	Cheb	6,4	Karlovy Vary	-2,0	Trutnov	5,9
55	Brno-venkov	6,3	Domažlice	-2,0	Nový Jičín	5,6
56	Klatovy	6,3	Přerov	-2,1	Beroun	5,5
57	Náchod	6,1	Strakonice	-2,2	Hradec Králové	5,4
58	Vyškov	6,0	Pardubice	-2,2	Český Krumlov	5,3
59	Beroun	6,0	Praha-východ	-2,2	Pelhřimov	5,3
60	Domažlice	5,9	Vyškov	-2,3	Plzeň-jih	5,0
61	Písek	5,9	Příbram	-2,4	Liberec	4,9
62	Ústí nad Orlicí	5,8	Nový Jičín	-2,5	Nymburk	4,8
63	Plzeň-město	5,5	Mladá Boleslav	-2,5	České Budějovice	4,7
64	Plzeň-sever	5,5	Chrudim	-2,5	Písek	4,5
65	Prachatice	5,5	Hodonín	-2,5	Plzeň-město	4,4
66	České Budějovice	5,4	Semily	-2,6	Klatovy	4,4
67	Jičín	5,4	Trutnov	-2,6	Ústí nad Orlicí	4,4
68	Pelhřimov	5,1	Ústí nad Orlicí	-2,8	Praha	4,3
69	Pardubice	5,1	Cheb	-3,0	Mladá Boleslav	4,3
70	Praha	5,1	Prostějov	-3,1	Tachov	4,2
71	Plzeň-jih	5,0	Tachov	-3,3	Cheb	4,1
72	Rokycany	4,6	Uherské Hradiště	-3,4	Praha-východ	3,6
73	Benešov	4,5	Plzeň-jih	-3,7	Pardubice	3,6
74	Praha-západ	4,4	Klatovy	-4,3	Domažlice	3,4
75	Rychnov nad Kněžnou	4,4	Plzeň-sever	-4,6	Benešov	3,3
76	Mladá Boleslav	4,3	Jičín	-4,9	Prachatice	3,2
77	Praha-východ	3,3	Rychnov nad Kněžnou	-5,6	Rokycany	2,9
	Celkem ČR	7,5	Celkem ČR	-1,5	Celkem ČR	7,9