



Úřad práce ČR

Krajská pobočka Úřadu práce ČR
v Olomouci

Měsíční statistická zpráva
červen 2017

Zpracoval: *Bc. Jaroslav Mikšaník*

Informace o nezaměstnanosti v Olomouckém kraji

k 30. 6. 2017

V tomto měsíci se celkový počet uchazečů o zaměstnání snížil o 5 % na 19 902, počet hlášených volných pracovních míst vzrostl o 5 % na 8 672 a podíl nezaměstnaných osob klesl na 4,4 %.

K 30. 6. 2017 evidoval Úřad práce ČR (ÚP ČR), Krajská pobočka v Olomouci celkem 19 902 uchazečů o zaměstnání. Jejich počet byl o 1 043 nižší než na konci předchozího měsíce, ve srovnání se stejným obdobím minulého roku byl nižší o 5 499 osob. Z tohoto počtu bylo 17 962 dosažitelných uchazečů o zaměstnání ve věku 15 – 64 let. Bylo to o 1 058 méně než na konci předchozího měsíce. Ve srovnání se stejným obdobím minulého roku byl jejich počet nižší o 5 738.

V průběhu měsíce bylo nově zaevidováno 2 316 osob. Ve srovnání s minulým měsícem to bylo o 114 osob méně a v porovnání se stejným obdobím předchozího roku méně o 446 osob.

Z evidence během měsíce odešlo celkem 3 359 uchazečů (ukončená evidence, vyřazení uchazeči). Bylo to o 621 osob méně než v předchozím měsíci a o 36 osob méně než ve stejném měsíci minulého roku. Do zaměstnání z nich ve sledovaném měsíci nastoupilo 2 001, tj. o 537 méně než v předchozím měsíci a o 118 méně než ve stejném měsíci minulého roku; 624 uchazečů o zaměstnání bylo umístěno prostřednictvím úřadu práce tj. o 139 méně než v předchozím měsíci a o 145 méně než ve stejném období minulého roku, 1 358 uchazečů bylo vyřazeno bez umístění.

Ve všech okresech Olomouckého kraje došlo meziměsíčně k poklesu nezaměstnanosti – nejvíce na Jesenicku (o 9,4 %), naopak nejméně na Přerovsku (o 2,7 %).

Ke konci měsíce bylo evidováno na ÚP ČR, Krajské pobočce v Olomouci 10 374 žen. Jejich podíl na celkovém počtu uchazečů činil 52,1 %. V evidenci bylo 3 405 osob se zdravotním postižením, což představovalo 17,1 % z celkového počtu nezaměstnaných.

Na konci června bylo evidováno 693 absolventů škol všech stupňů vzdělání a mladistvých, jejich počet klesl ve srovnání s předchozím měsícem o 28 osob

a ve srovnání se stejným měsícem minulého roku byl nižší o 262 osob. Na celkové nezaměstnanosti se podíleli 3,5 %.

Podporu v nezaměstnanosti pobíralo 4 965 uchazečů o zaměstnání, tj. 25 % všech uchazečů vedených v evidenci.

Podíl nezaměstnaných osob, tj. počet dosažitelných uchazečů o zaměstnání ve věku 15 -64 let k obyvatelstvu stejného věku, k 30. 6. 2017 meziměsíčně klesl na 4,4 %.

Podíl nezaměstnaných osob vyšší než republikový průměr vykázaly 4 okresy, nejvyšší byl v okrese Jeseník (5,6 %). Nejnižší podíl nezaměstnaných byl zaznamenán v okrese Prostějov (2,9 %), který jako jediný vykazuje nezaměstnanost nižší než v ČR.

Podíl nezaměstnaných žen klesl na 4,6 %, podíl nezaměstnaných mužů se snížil na 4,1 %.

V Olomouckém kraji bylo k 30. 6. evidováno celkem 8 672 volných pracovních míst. Jejich počet byl o 379 vyšší než v předchozím měsíci a o 1 085 vyšší než ve stejném měsíci minulého roku – jedná se o rekordní počet v historii úřadu práce. Na jedno volné pracovní místo připadalo v Olomouckém kraji 2,3 uchazeče, z toho nejvíce v okrese Jeseník (4,5), nejméně naopak v okrese Prostějov (pouze 1,6 nezaměstnaní na 1 VM). Z celkového počtu nahlášených volných míst bylo 803 vhodných pro osoby se zdravotním postižením (OZP), na jedno volné pracovní místo připadaly 4 OZP. Volných pracovních míst pro absolventy a mladistvé bylo registrováno 2 757, na jedno volné místo připadalo 0,25 uchazečů této kategorie.

V rámci aktivní politiky zaměstnanosti (APZ) bylo od počátku roku 2017 prostřednictvím příspěvků APZ podpořeno 2 826 osob, z toho do rekvalifikačních kurzů bylo zařazeno 466 osob.

Obory činností, které byly v tomto měsíci podpořeny prostřednictvím SÚPM – SVČ, byly zejména z oblasti služeb (obchod, kosmetika, pedikúra, marketing) a drobných řemesel (zámečnictví, zpracování dřeva, šití oděvních doplňků apod.).

Informace o vývoji nezaměstnanosti v ČR v elektronické formě jsou zveřejněny na internetové adrese <https://www.mpsv.cz/web/cz/statistiky-trhu-prace>.

1. Základní charakteristika vývoje nezaměstnanosti a volných pracovních míst v Olomouckém kraji

Tabulka č. 1 - Vývoj nezaměstnanosti

ukazatel		stav k		
		30.6.2016	31.5.2017	30.6.2017
evidovaní uchazeči o zaměstnání		25 401	20 945	19 902
- z toho	ženy	13 118	10 782	10 374
	absolventi a mladiství	955	721	693
	uchazeči se zdravotním postižením	3 707	3 470	3 405
uchazeči s nárokem na P v N		5 772	5 265	4 965
podíl nezaměstnaných osob v % ¹⁾		5,7	4,6	4,4
volná pracovní místa		7 587	8 293	8 672
počet uchazečů na 1 volné pracovní místo		3,3	2,5	2,3

1) od ledna 2013 nový ukazatel registrované nezaměstnanosti

Tabulka č. 2 - Tok nezaměstnanosti

ukazatel	Počet uchazečů ve sledovaném měsíci		
	Červen 2016	Květen 2017	Červen 2017
nově evidovaní uchazeči o zaměstnání	2 762	2 430	2 316
uchazeči s ukončenou evidencí a vyřazení	3 395	3 980	3 359
- z toho umístění celkem	2 119	2 538	2 001
- z toho umístění úřadem práce	769	763	624

Tabulka č. 3. – Nezaměstnanost v okresech k 30.6.2017

Okres	Počet nezaměstnaných		Volná pracovní místa	Počet uchazečů na 1 VPM	Podíl nezaměstnaných osob [%]
	Celkem	z toho ženy			
Jeseník	1 634	779	364	4,5	5,6
Olomouc	6 792	3 457	3 155	2,2	4,1
Prostějov	2 728	1 558	1 659	1,6	2,9
Přerov	4 950	2 612	1 780	2,8	5,5
Šumperk	3 798	1 968	1 714	2,2	4,5
Olomoucký kraj	19 902	10 374	8 672	2,3	4,4
Česká republika	297 439	158 327	183 500	1,6	4,0

2. Nástroje aktivní politiky zaměstnanosti v Olomouckém kraji

Tabulka č. 4 – Osoby podpořené v rámci APZ a rekvalifikace uchazečů a zájemců o zaměstnání


ukazatel (celkový počet)	Stav k		Celkem od počátku roku do	
	30.6.2016	30.6.2017	30.6.2016	30.6.2017
osoby podpořené v rámci APZ				
veřejně prospěšné práce (VPP)	6	867	3	836
veřejně prospěšné práce (VPP) - ESF ¹⁾	1 624	197	1 628	193
společensky účelná prac. místa (SÚPM)	111	258	93	261
společensky účelná prac. místa (SÚPM) - ESF ¹⁾	2 211	734	2 171	592
SÚPM - samostatně výděleč. činnost (SVČ)	207	179	68	79
SÚPM - samostatně výděleč. činnost (SVČ) - ESF ¹⁾	0	0	0	0
chrán. prac. místa - zřízená	55	32	7	7
chrán. prac. místa - SVČ osob se ZP	0	0	0	0
ostatní nástroje APZ	35	472	34	392
Uchazeči a zájemci				
uchazeči a zájemci zařazení do rekvalifikací	1	0	1	5
uchazeči a zájemci zařazení do rekvalifikací - ESF ¹⁾	0	27	5	97
uchazeči a zájemci, kteří zahájili zvolenou rekvalifikaci	5	0	255	6
uchazeči a zájemci, kteří zahájili zvolenou rekvalifikaci - ESF ¹⁾	58	48	247	358
Osoby podpořené v rámci APZ celkem	4 313	2 814	4 512	2 826

1) financováno převážně z Evropského sociálního fondu

Podrobnější statistické údaje o nástrojích APZ naleznete na stránkách Integrovaného portálu MPSV, v měsíčních statistikách nezaměstnanosti

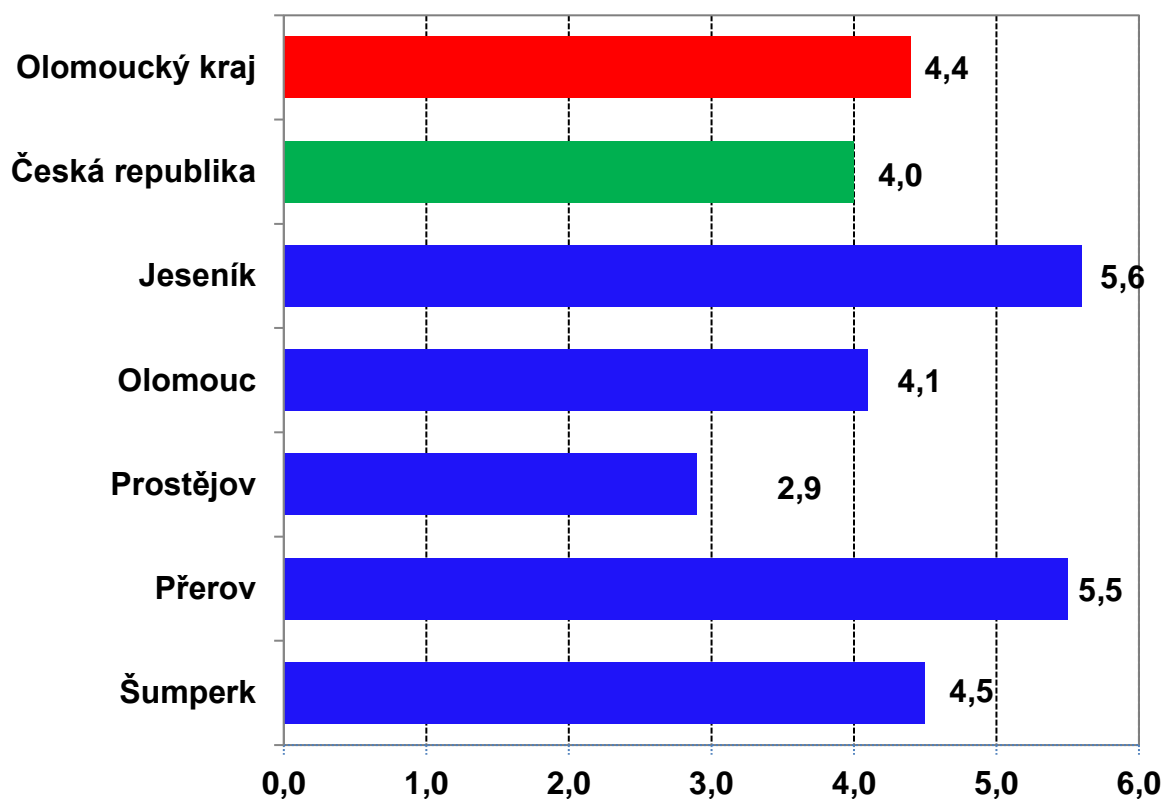
<https://www.mpsv.cz/web/cz/mesicni>.

3. MAPA Podíl nezaměstnaných v okresech Olomouckého kraje

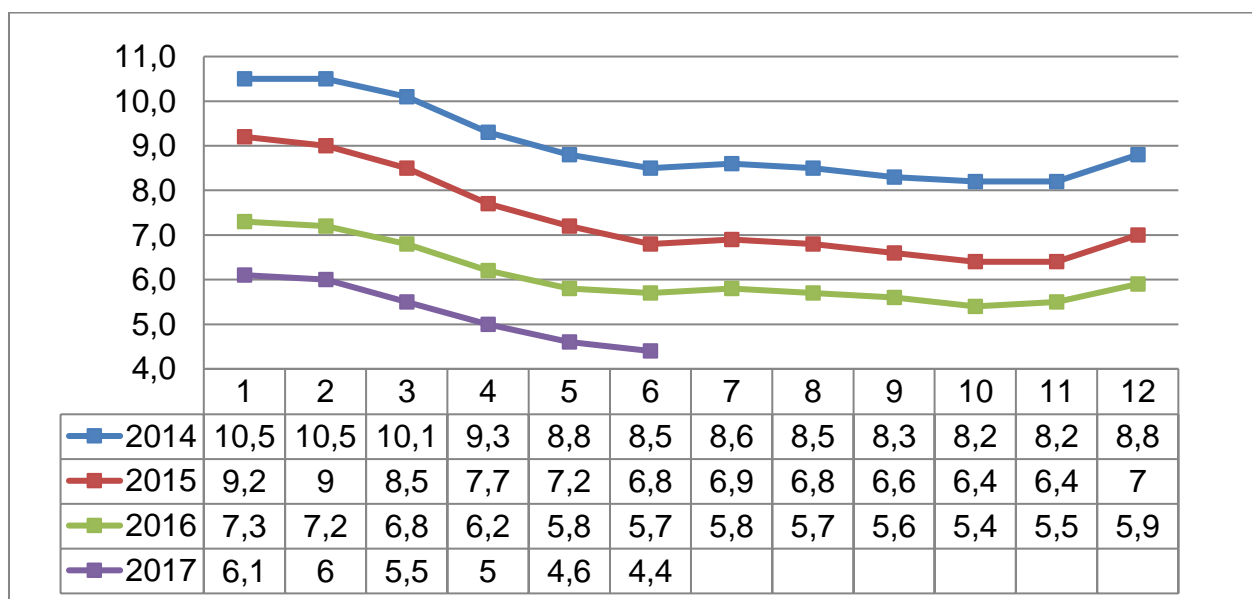


4. GRAFY

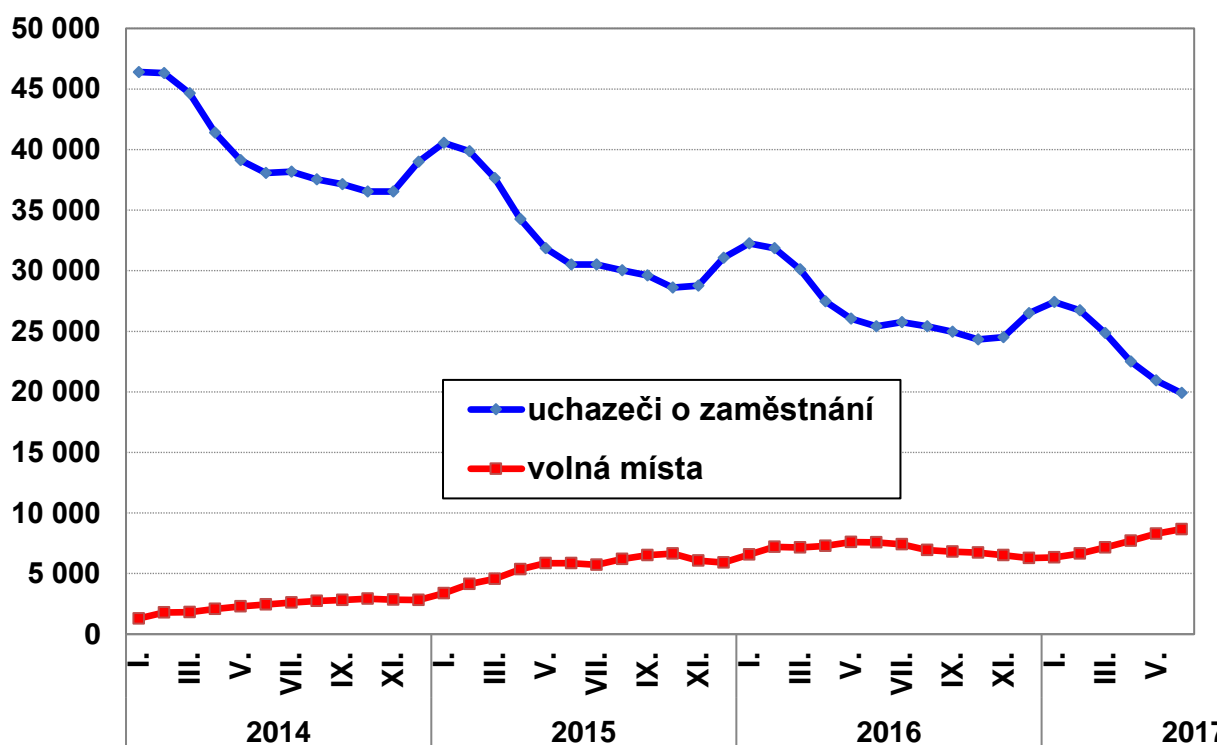
1. Podíl nezaměstnaných osob v okresech Ol. kraje a v ČR k 30. 6. 2017 v %



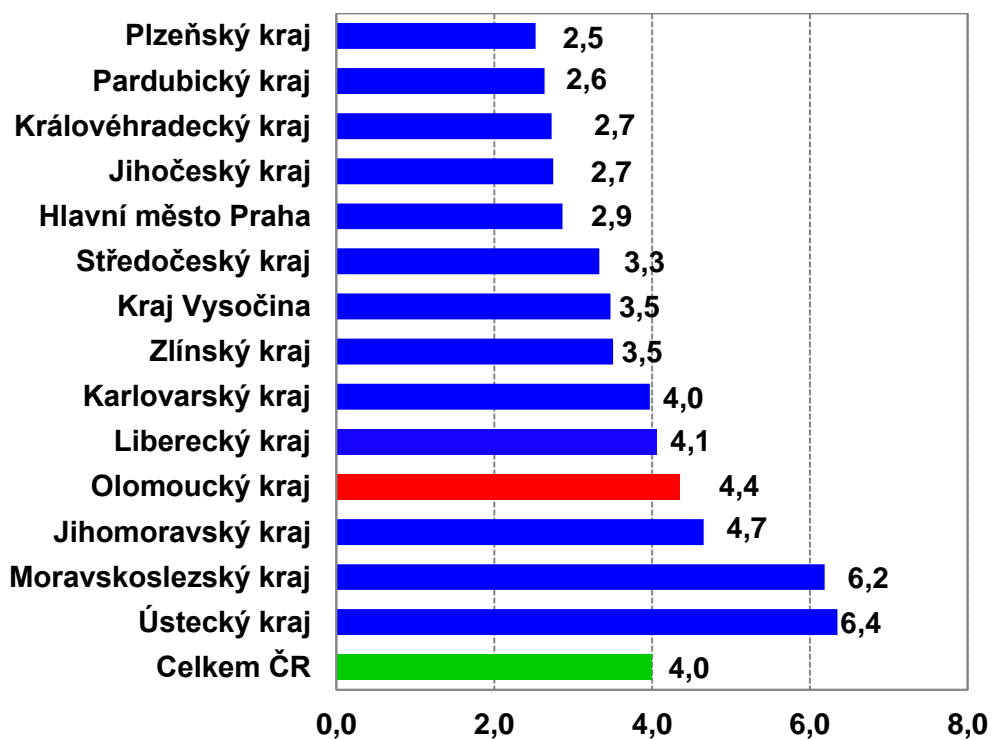
2. Vývoj podílu nezaměstnaných osob v Ol. kraji v letech 2014 – 2017 v %



3. Vývoj počtu uchazečů a VPM v Olomouckém kraji v letech 2014 - 2017



4. Podíl nezaměstnaných osob v jednotlivých krajích ČR k 30. 6. 2017 v %



5. Setřídění okresů k 30. 6. 2017

		PNO v %		meziměs. přírůst./ úbytek nezam. v %		počet uchazečů na 1 VPM
1	Karviná	9,5	Jihlava	0,7	Karviná	10,1
2	Most	9,0	Tachov	0,0	Ústí nad Labem	6,9
3	Ostrava-město	7,7	Mladá Boleslav	-0,6	Sokolov	5,2
4	Ústí nad Labem	7,5	Pardubice	-0,7	Hodonín	5,1
5	Chomutov	6,8	Pelhřimov	-0,7	Most	4,9
6	Bruntál	6,7	Praha-západ	-1,2	Jeseník	4,5
7	Děčín	6,1	Rokycany	-1,3	Bruntál	4,5
8	Hodonín	5,9	Náchod	-1,4	Ostrava-město	4,2
9	Sokolov	5,8	Strakonice	-1,5	Chomutov	4,1
10	Znojmo	5,8	Brno-město	-1,6	Děčín	4,0
11	Brno-město	5,8	Mělník	-1,8	Kladno	3,9
12	Louny	5,6	Jičín	-1,9	Znojmo	3,7
13	Jeseník	5,6	Plzeň-sever	-2,0	Opava	3,3
14	Přerov	5,5	Karviná	-2,2	Žďár nad Sázavou	2,9
15	Kladno	5,2	Žďár nad Sázavou	-2,2	Jablonec nad Nisou	2,9
16	Teplice	5,1	Plzeň-město	-2,3	Přerov	2,8
17	Liberec	4,8	Praha-východ	-2,3	Frydek-Místek	2,8
18	Šumperk	4,5	Praha	-2,4	Kroměříž	2,7
19	Český Krumlov	4,5	Rakovník	-2,5	Brno-město	2,7
20	Litoměřice	4,4	Přerov	-2,7	Třebíč	2,6
21	Třebíč	4,4	Chomutov	-2,7	Louny	2,6
22	Příbram	4,3	Zlín	-2,8	Litoměřice	2,5
23	Nymburk	4,3	Kladno	-2,9	Teplice	2,4
24	Mělník	4,3	Ostrava-město	-3,0	Rakovník	2,3
25	Kolín	4,2	Liberec	-3,0	Blansko	2,3
26	Kroměříž	4,2	Klatovy	-3,1	Šumperk	2,2
27	Žďár nad Sázavou	4,1	Třebíč	-3,1	Olomouc	2,2
28	Olomouc	4,1	Kolín	-3,2	Břeclav	2,1
29	Vsetín	4,1	Beroun	-3,3	Příbram	1,9
30	Semily	4,0	Nymburk	-3,3	Mělník	1,8
31	Opava	4,0	Uherské Hradiště	-3,5	Vsetín	1,8
32	Tábor	4,0	Hradec Králové	-3,6	Semily	1,7
33	Kutná Hora	4,0	Havlíčkův Brod	-3,6	Trutnov	1,7
34	Jablonec nad Nisou	3,9	České Budějovice	-3,6	Náchod	1,7
35	Karlovy Vary	3,9	Rychnov nad Kněžnou	-3,6	Nový Jičín	1,7
36	Rakovník	3,7	Svitavy	-3,7	Vyškov	1,7
37	Frydek-Místek	3,6	Frydek-Místek	-3,7	Prostějov	1,6
38	Břeclav	3,5	Ústí nad Orlicí	-3,8	Zlín	1,6
39	Tachov	3,4	Prachatice	-3,8	Kolín	1,6
40	Svitavy	3,4	Most	-3,8	Kutná Hora	1,6
41	Brno-venkov	3,4	Trutnov	-3,9	Havlíčkův Brod	1,5
42	Nový Jičín	3,3	Vyškov	-3,9	Česká Lípa	1,5
43	Uherské Hradiště	3,3	Nový Jičín	-4,1	Jihlava	1,5
44	Blansko	3,2	Jablonec nad Nisou	-4,2	Plzeň-sever	1,5
45	Hradec Králové	3,2	Blansko	-4,2	Strakonice	1,5
46	Trutnov	3,2	Chrudim	-4,2	Tábor	1,5
47	Jihlava	3,2	Ústí nad Labem	-4,2	Liberec	1,5
48	Havlíčkův Brod	3,2	Vsetín	-4,2	Uherské Hradiště	1,4
49	Náchod	3,1	Litoměřice	-4,3	Svitavy	1,3
50	Beroun	3,1	Opava	-4,3	Karlovy Vary	1,3
51	Strakonice	3,0	Brno-venkov	-4,5	Nymburk	1,3
52	Česká Lípa	3,0	Sokolov	-4,6	Hradec Králové	1,3
53	Zlín	2,9	Hodonín	-4,6	Brno-venkov	1,3
54	Prostějov	2,9	Šumperk	-4,7	Praha-západ	1,2
55	Plzeň-sever	2,9	Kroměříž	-4,8	Chrudim	1,1
56	Praha	2,9	Teplice	-5,0	Benešov	1,0
57	Rokycany	2,7	Břeclav	-5,0	Jindřichův Hradec	1,0
58	Vyškov	2,7	Kutná Hora	-5,0	Rokycany	1,0
59	Pardubice	2,5	Tábor	-5,1	České Budějovice	1,0
60	Chrudim	2,4	Děčín	-5,1	Jičín	1,0
61	Ústí nad Orlicí	2,4	Benešov	-5,1	Písek	0,9
62	Plzeň-město	2,4	Olomouc	-5,2	Český Krumlov	0,9
63	Prachatice	2,3	Bruntál	-5,2	Klatovy	0,8
64	České Budějovice	2,3	Česká Lípa	-5,3	Beroun	0,8
65	Klatovy	2,3	Domažlice	-5,3	Plzeň-město	0,8
66	Domažlice	2,3	Příbram	-5,3	Mladá Boleslav	0,8
67	Cheb	2,3	Louny	-5,6	Ústí nad Orlicí	0,8
68	Mladá Boleslav	2,2	Karlovy Vary	-5,6	Praha	0,7
69	Praha-západ	2,2	Písek	-5,7	Prachatice	0,7
70	Plzeň-jih	2,2	Plzeň-jih	-6,0	Cheb	0,7
71	Jičín	2,0	Prostějov	-6,1	Tachov	0,7
72	Písek	2,0	Znojmo	-6,4	Pelhřimov	0,7
73	Benešov	1,9	Český Krumlov	-8,2	Domažlice	0,6
74	Pelhřimov	1,9	Cheb	-8,3	Rychnov nad Kněžnou	0,5
75	Jindřichův Hradec	1,7	Semily	-8,7	Pardubice	0,4
76	Praha-východ	1,4	Jeseník	-9,4	Plzeň-jih	0,4
77	Rychnov nad Kněžnou	1,2	Jindřichův Hradec	-9,8	Praha-východ	0,4
	Celkem ČR	4,0	Celkem ČR	-3,6	Celkem ČR	1,6