



Úřad práce ČR

Krajská pobočka Úřadu práce ČR
v Olomouci

Měsíční statistická zpráva
červenec 2017

Zpracoval: *Bc. Jaroslav Mikšaník*

Informace o nezaměstnanosti v Olomouckém kraji

k 31. 7. 2017

V tomto měsíci se celkový počet uchazečů o zaměstnání mírně zvýšil o 1,1 % na 20 128 osob, počet hlášených volných pracovních míst vzrostl o 2,7 % na 8 905 a podíl nezaměstnaných osob stagnoval na 4,4 %.

K 31. 7. 2017 evidoval Úřad práce ČR (ÚP ČR), Krajská pobočka v Olomouci celkem 20 128 uchazečů o zaměstnání. Jejich počet byl o 226 vyšší než na konci předchozího měsíce, ve srovnání se stejným obdobím minulého roku byl nižší o 5 627 osob. Z tohoto počtu bylo 18 303 dosažitelných uchazečů o zaměstnání ve věku 15 – 64 let. Bylo to o 341 více než na konci předchozího měsíce. Ve srovnání se stejným obdobím minulého roku byl jejich počet nižší o 5 799.

V průběhu měsíce bylo nově zaevidováno 2 732 osob. Ve srovnání s minulým měsícem to bylo o 416 osob více a v porovnání se stejným obdobím předchozího roku méně o 284 osob.

Z evidence během měsíce odešlo celkem 2 506 uchazečů (ukončená evidence, vyřazení uchazeči). Bylo to o 853 osob méně než v předchozím měsíci a o 156 osob méně než ve stejném měsíci minulého roku. Do zaměstnání z nich ve sledovaném měsíci nastoupilo 1 330, tj. o 671 méně než v předchozím měsíci a o 312 méně než ve stejném měsíci minulého roku; 396 uchazečů o zaměstnání bylo umístěno prostřednictvím úřadu práce tj. o 228 méně než v předchozím měsíci a o 63 méně než ve stejném období minulého roku, 1 176 uchazečů bylo vyřazeno bez umístění.

Vývoj nezaměstnanosti v jednotlivých okresech Olomouckého kraje byl rozdílný – ve dvou okresech došlo k mírnému poklesu počtu nezaměstnaných (nejvíce na Jesenicku – o 2,6 %), ve třech naopak k nárůstu nezaměstnaných (zejména na Přerovsku a Šumpersku – o 2,9 a 2,8 %).

Ke konci měsíce bylo evidováno na ÚP ČR, Krajské pobočce v Olomouci 10 783 žen. Jejich podíl na celkovém počtu uchazečů činil 53,6 %. V evidenci bylo 3 386 osob se zdravotním postižením, což představovalo 16,8 % z celkového počtu nezaměstnaných.

Na konci července bylo evidováno 800 absolventů škol všech stupňů vzdělání a mladistvých, jejich počet se ve srovnání s předchozím měsícem zvýšil o 107 osob

a ve srovnání se stejným měsícem minulého roku byl nižší o 255 osob. Na celkové nezaměstnanosti se podíleli 4 %.

Podporu v nezaměstnanosti pobíralo 5 317 uchazečů o zaměstnání, tj. 26 % všech uchazečů vedených v evidenci.

Podíl nezaměstnaných osob, tj. počet dosažitelných uchazečů o zaměstnání ve věku 15 -64 let k obyvatelstvu stejného věku, k 31. 7 2017 meziměsíčně stagnoval na 4,4 %.

Podíl nezaměstnaných osob vyšší než republikový průměr vykázaly 4 okresy, nejvyšší byl v okresech Přerov a Jeseník (5,6 %). Nejnižší podíl nezaměstnaných byl zaznamenán v okrese Prostějov (3,0 %), který jako jediný vykazuje nezaměstnanost nižší než v ČR.

Podíl nezaměstnaných žen se zvýšil na 4,8 %, podíl nezaměstnaných mužů zůstal na hodnotě 4,1 %.

V Olomouckém kraji bylo k 31.7. evidováno celkem 8 905 volných pracovních míst. Jejich počet byl o 233 vyšší než v předchozím měsíci a o 1 490 vyšší než ve stejném měsíci minulého roku – jedná se o rekordní počet v historii úřadu práce. Na jedno volné pracovní místo připadalo v Olomouckém kraji 2,3 uchazeče, z toho nejvíce v okrese Jeseník (4,2), nejméně naopak v okrese Prostějov (pouze 1,6 nezaměstnaní na 1 VM). Z celkového počtu nahlášených volných míst bylo 810 vhodných pro osoby se zdravotním postižením (OZP), na jedno volné pracovní místo připadaly 4 OZP. Volných pracovních míst pro absolventy a mladistvé bylo registrováno 2 864, na jedno volné místo připadalo 0,28 uchazečů této kategorie.

V rámci aktivní politiky zaměstnanosti (APZ) bylo od počátku roku 2017 prostřednictvím příspěvků APZ podpořeno 3 159 osob, z toho do rekvalifikačních kurzů bylo zařazeno 524 osob.

Obory činností, které byly v tomto měsíci podpořeny prostřednictvím SÚPM – SVČ, byly zejména z oblasti služeb (obchod, návrhy interiérů, technické služby) a drobných řemesel.

Informace o vývoji nezaměstnanosti v ČR v elektronické formě jsou zveřejněny na internetové adrese <https://www.mpsv.cz/web/cz/statistiky-trhu-prace>.

1. Základní charakteristika vývoje nezaměstnanosti a volných pracovních míst v Olomouckém kraji

Tabulka č. 1 - Vývoj nezaměstnanosti

ukazatel		stav k		
		31.7.2016	30.6.2017	31.7.2017
evidovaní uchazeči o zaměstnání		25 755	19 902	20 128
- z toho	ženy	13 575	10 374	10 783
	absolventi a mladiství	1 055	693	800
	uchazeči se zdravotním postižením	3 678	3 405	3 386
uchazeči s nárokem na Pvn		6 186	4 965	5 317
podíl nezaměstnaných osob v % ¹⁾		5,8	4,4	4,4
volná pracovní místa		7 415	8 672	8 905
počet uchazečů na 1 volné pracovní místo		3,5	2,3	2,3

1) od ledna 2013 nový ukazatel registrované nezaměstnanosti

Tabulka č. 2 - Tok nezaměstnanosti

ukazatel	Počet uchazečů ve sledovaném měsíci		
	Červenec 2016	Červen 2017	Červenec 2017
nově evidovaní uchazeči o zaměstnání	3 016	2 316	2 732
uchazeči s ukončenou evidencí a vyřazení	2 662	3 359	2 506
- z toho umístění celkem	1 642	2 001	1 330
- z toho umístění úřadem práce	459	624	396

Tabulka č. 3. – Nezaměstnanost v okresech k 31.7.2017

Okres	Počet nezaměstnaných		Volná pracovní místa	Počet uchazečů na 1 VPM	Podíl nezaměstnaných osob [%]
	Celkem	z toho ženy			
Jeseník	1 592	787	380	4,2	5,6
Olomouc	6 785	3 571	3 225	2,1	4,1
Prostějov	2 755	1 594	1 761	1,6	3,0
Přerov	5 092	2 762	1 772	2,9	5,6
Šumperk	3 904	2 069	1 767	2,2	4,7
Olomoucký kraj	20 128	10 783	8 905	2,3	4,4
Česká republika	303 074	164 930	188 066	1,6	4,1

2. Nástroje aktivní politiky zaměstnanosti v Olomouckém kraji

Tabulka č. 4 – Osoby podpořené v rámci APZ a rekvalifikace uchazečů a zájemců o zaměstnání


ukazatel (celkový počet)	Stav k		Celkem od počátku roku do	
	31.7.2016	31.7.2017	31.7.2016	31.7.2017
osoby podpořené v rámci APZ				
veřejně prospěšné práce (VPP)	8	949	5	948
veřejně prospěšné práce (VPP) - ESF ¹⁾	1 625	193	1 716	205
společensky účelná prac. místa (SÚPM)	103	343	93	348
společensky účelná prac. místa (SÚPM) - ESF ¹⁾	1 648	642	2 295	616
SÚPM - samostatně výděleč. činnost (SVČ)	205	173	90	88
SÚPM - samostatně výděleč. činnost (SVČ) - ESF ¹⁾	0	0	0	0
chrán. prac. místa - zřízená	58	30	13	7
chrán. prac. místa - SVČ osob se ZP	0	0	0	0
ostatní nástroje APZ	38	465	37	423
uchazeči a zájemci zařazení do rekvalifikací				
uchazeči a zájemci zařazení do rekvalifikací - ESF ¹⁾	0	20	5	113
uchazeči a zájemci, kteří zahájili zvolenou rekvalifikaci	2	3	255	9
uchazeči a zájemci, kteří zahájili zvolenou rekvalifikaci - ESF ¹⁾	52	40	283	395
Osoby podpořené v rámci APZ celkem	3 739	2 860	4 793	3 159

1) financováno převážně z Evropského sociálního fondu

Podrobnější statistické údaje o nástrojích APZ naleznete na stránkách Integrovaného portálu MPSV, v měsíčních statistikách nezaměstnanosti

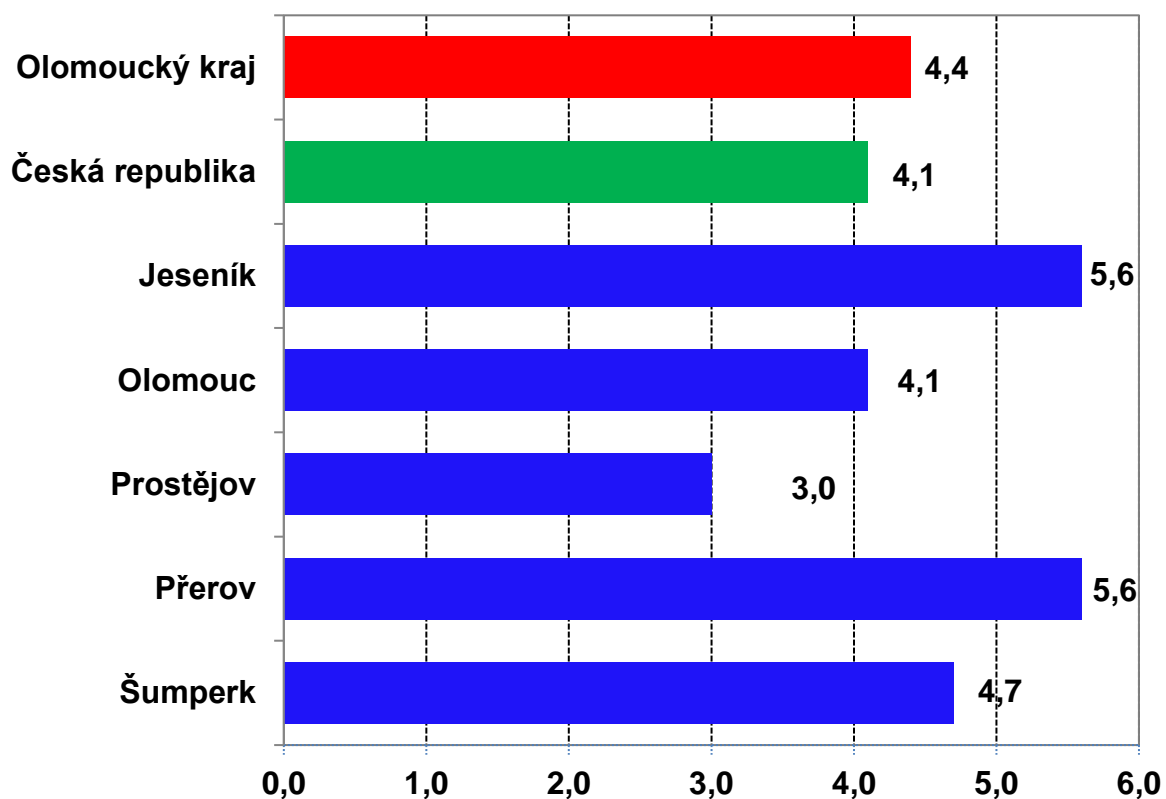
<https://www.mpsv.cz/web/cz/mesicni>.

3. MAPA Podíl nezaměstnaných v okresech Olomouckého kraje

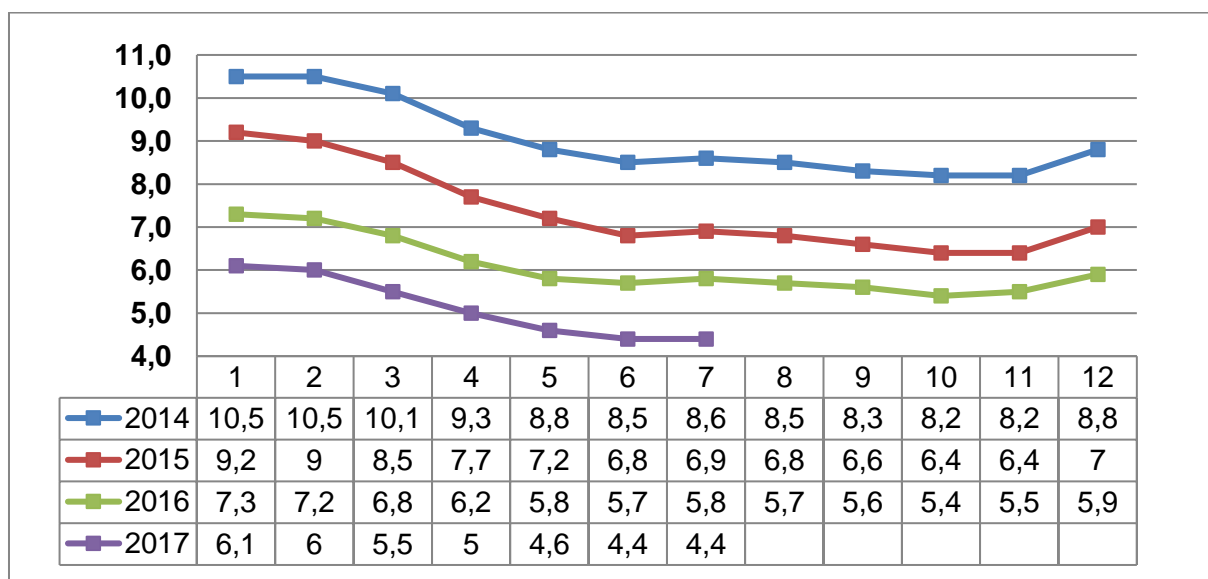


4. GRAFY

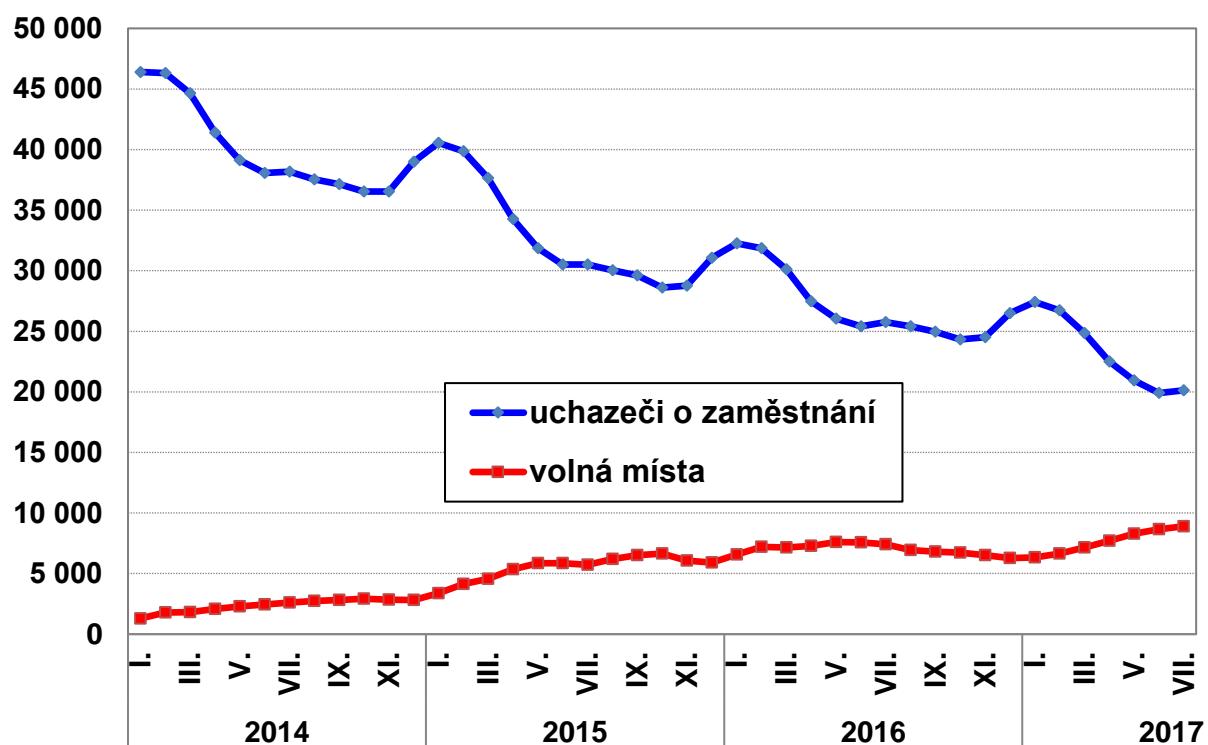
1. Podíl nezaměstnaných osob v okresech Ol. kraje a v ČR k 31. 7. 2017 v %



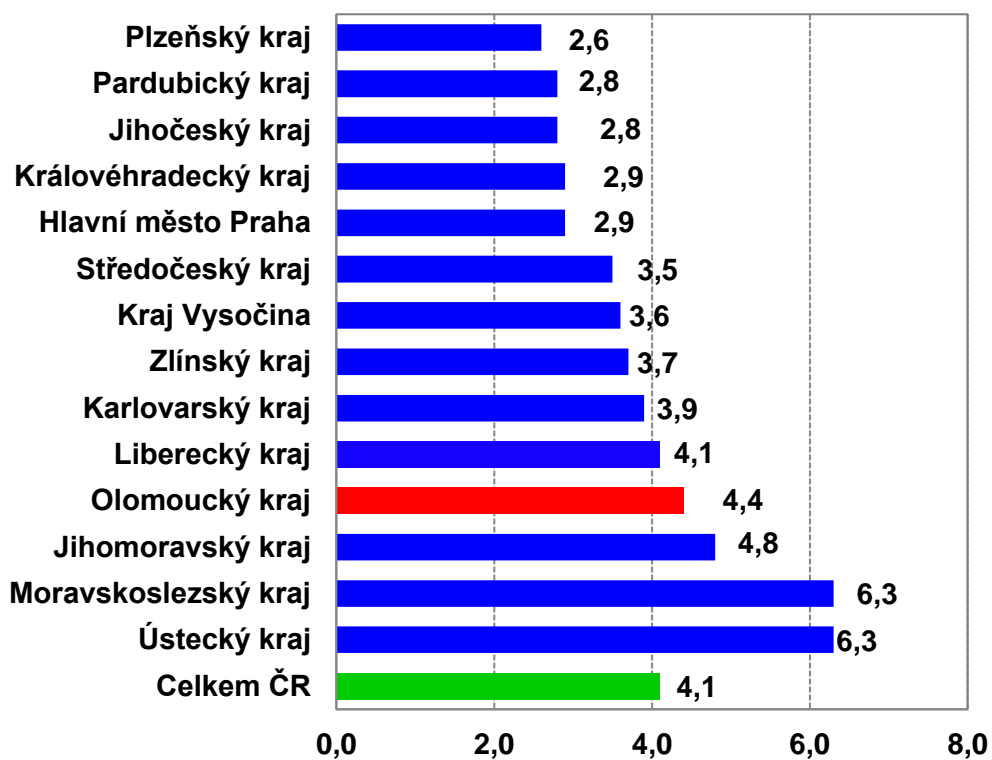
2. Vývoj podílu nezaměstnaných osob v Ol. kraji v letech 2014 – 2017 v %



3. Vývoj počtu uchazečů a VPM v Olomouckém kraji v letech 2014 - 2017



4. Podíl nezaměstnaných osob v jednotlivých krajích ČR k 31. 7. 2017 v %



5. Setřídění okresů k 31. 7. 2017

		PNO v %		meziměs. přírůst./ úbytek nezam. v %		počet uchazečů na 1 VPM
1	Karviná	9,6	Rychnov nad Kněžnou	9,9	Karviná	9,4
2	Most	8,9	Pelhřimov	7,9	Ústí nad Labem	7,2
3	Ostrava-město	7,8	Jičín	7,7	Hodonín	5,0
4	Ústí nad Labem	7,5	Strakonice	7,0	Most	4,8
5	Chomutov	6,7	Svitavy	6,8	Sokolov	4,6
6	Bruntál	6,7	Mladá Boleslav	6,7	Kladno	4,5
7	Děčín	6,1	Ústí nad Orlicí	6,6	Bruntál	4,3
8	Brno-město	6,0	Pardubice	6,6	Jeseník	4,2
9	Hodonín	5,9	Praha-východ	6,5	Znojmo	4,0
10	Znojmo	5,8	Beroun	5,7	Ostrava-město	3,9
11	Louny	5,7	České Budějovice	5,4	Děčín	3,9
12	Sokolov	5,7	Chrudim	5,2	Chomutov	3,9
13	Přerov	5,6	Kutná Hora	5,1	Žďár nad Sázavou	3,2
14	Jeseník	5,6	Benešov	5,0	Opava	3,2
15	Kladno	5,3	Jihlava	5,0	Frydek-Místek	2,9
16	Teplice	5,0	Zlín	4,8	Jablonec nad Nisou	2,9
17	Liberec	4,8	Náchod	4,5	Přerov	2,9
18	Šumperk	4,7	Vyškov	4,4	Kroměříž	2,8
19	Třebíč	4,5	Uherské Hradiště	4,0	Brno-město	2,7
20	Litoměřice	4,5	Nový Jičín	3,8	Louny	2,7
21	Nymburk	4,5	Tachov	3,8	Litoměřice	2,6
22	Příbram	4,5	Plzeň-město	3,7	Teplice	2,6
23	Mělník	4,4	Kolín	3,7	Třebíč	2,6
24	Kolín	4,4	Třebíč	3,7	Blansko	2,5
25	Český Krumlov	4,4	Brno-venkov	3,6	Rakovník	2,3
26	Kroměříž	4,3	Domažlice	3,6	Šumperk	2,2
27	Žďár nad Sázavou	4,2	Jablonec nad Nisou	3,5	Olomouc	2,1
28	Vsetín	4,2	Plzeň-jih	3,5	Mělník	2,1
29	Kutná Hora	4,2	Hradec Králové	3,3	Příbram	2,1
30	Semily	4,2	Semily	3,2	Břeclav	2,0
31	Olomouc	4,1	Vsetín	3,1	Kutná Hora	1,9
32	Jablonec nad Nisou	4,1	Trutnov	3,1	Trutnov	1,9
33	Opava	4,1	Nymburk	3,0	Náchod	1,8
34	Tábor	4,0	Písek	3,0	Nový Jičín	1,8
35	Rakovník	3,8	Havlíčkův Brod	3,0	Vsetín	1,8
36	Karlovy Vary	3,8	Žďár nad Sázavou	2,9	Kolín	1,7
37	Frydek-Místek	3,8	Přerov	2,9	Semily	1,7
38	Svitavy	3,7	Brno-město	2,8	Vyškov	1,7
39	Tachov	3,6	Frydek-Místek	2,8	Zlín	1,6
40	Břeclav	3,6	Šumperk	2,8	Havlíčkův Brod	1,6
41	Brno-venkov	3,5	Příbram	2,6	Prostějov	1,6
42	Nový Jičín	3,5	Blansko	2,6	Česká Lípa	1,5
43	Uherské Hradiště	3,4	Praha	2,6	Jihlava	1,5
44	Blansko	3,4	Rakovník	2,4	Hradec Králové	1,5
45	Jihlava	3,4	Mělník	2,3	Strakonice	1,5
46	Hradec Králové	3,3	Kroměříž	2,2	Plzeň-sever	1,5
47	Beroun	3,3	Prachatice	2,1	Tábor	1,4
48	Trutnov	3,3	Litoměřice	2,0	Liberec	1,4
49	Náchod	3,3	Klatovy	1,8	Svitavy	1,4
50	Havlíčkův Brod	3,3	Opava	1,6	Nymburk	1,4
51	Strakonice	3,2	Praha-západ	1,5	Uherské Hradiště	1,4
52	Zlín	3,1	Tábor	1,4	Brno-venkov	1,3
53	Prostějov	3,0	Břeclav	1,3	Karlovy Vary	1,3
54	Česká Lípa	2,9	Liberec	1,3	Praha-západ	1,1
55	Praha	2,9	Prostějov	1,0	České Budějovice	1,0
56	Plzeň-sever	2,9	Rokycany	1,0	Chrudim	1,0
57	Vyškov	2,9	Znojmo	0,9	Jindřichův Hradec	1,0
58	Rokycany	2,8	Louny	0,8	Jičín	1,0
59	Pardubice	2,7	Plzeň-sever	0,6	Benešov	1,0
60	Chrudim	2,6	Jindřichův Hradec	0,6	Písek	0,9
61	Ústí nad Orlicí	2,6	Cheb	0,4	Český Krumlov	0,9
62	Plzeň-město	2,5	Hodonín	0,4	Beroun	0,9
63	České Budějovice	2,5	Ostrava-město	0,4	Klatovy	0,9
64	Prachatice	2,4	Karviná	0,1	Mladá Boleslav	0,9
65	Mladá Boleslav	2,4	Kladno	0,0	Plzeň-město	0,7
66	Domažlice	2,4	Olomouc	-0,1	Tachov	0,7
67	Klatovy	2,4	Ústí nad Labem	-0,3	Ústí nad Orlicí	0,7
68	Cheb	2,3	Bruntál	-0,6	Pelhřimov	0,7
69	Plzeň-jih	2,3	Chomutov	-0,9	Prachatice	0,7
70	Praha-západ	2,2	Děčín	-0,9	Praha	0,7
71	Jičín	2,2	Most	-1,2	Cheb	0,7
72	Písek	2,1	Teplice	-1,7	Domažlice	0,7
73	Pelhřimov	2,1	Česká Lípa	-2,1	Rychnov nad Kněžnou	0,6
74	Benešov	2,0	Jeseník	-2,6	Rokycany	0,6
75	Jindřichův Hradec	1,7	Sokolov	-2,9	Plzeň-jih	0,4
76	Praha-východ	1,6	Český Krumlov	-3,2	Pardubice	0,4
77	Rychnov nad Kněžnou	1,4	Karlovy Vary	-3,4	Praha-východ	0,4
	Celkem ČR	4,1	Celkem ČR	1,9	Celkem ČR	1,6