



Úřad práce ČR

Krajská pobočka Úřadu práce ČR
v Olomouci

Měsíční statistická zpráva
září 2017

Zpracoval: *Bc. Jaroslav Mikšaník*

Informace o nezaměstnanosti v Olomouckém kraji

k 30. 9. 2017

V tomto měsíci celkový počet uchazečů o zaměstnání klesl o 4 % na 18 728 osob, počet hlášených volných pracovních míst klesl o 3 % na 9 125 a podíl nezaměstnaných osob se snížil na 4,1 %.

K 30. 9. 2017 evidoval Úřad práce ČR (ÚP ČR), Krajská pobočka v Olomouci celkem 18 728 uchazečů o zaměstnání. Jejich počet byl o 771 nižší než na konci předchozího měsíce, ve srovnání se stejným obdobím minulého roku byl nižší o 6 246 osob. Jedná se o nejnižší nezaměstnanost od vzniku krajského uspořádání, v dosavadní historii zatím nikdy neklesl počet nezaměstnaných pod hranici 19 tisíc osob. Z tohoto počtu bylo 16 803 dosažitelných uchazečů o zaměstnání ve věku 15 – 64 let. Bylo to o 817 méně než na konci předchozího měsíce. Ve srovnání se stejným obdobím minulého roku byl jejich počet nižší o 6 475.

V průběhu měsíce bylo nově zaevidováno 3 033 osob. Ve srovnání s minulým měsícem to bylo o 760 osob více a v porovnání se stejným obdobím předchozího roku méně o 527 osob.

Z evidence během měsíce odešlo celkem 3 804 uchazečů (ukončená evidence, vyřazení uchazeči). Bylo to o 902 osob více než v předchozím měsíci a o 187 osob méně než ve stejném měsíci minulého roku. Do zaměstnání z nich ve sledovaném měsíci nastoupilo 2 522, tj. o 853 více než v předchozím měsíci a o 111 méně než ve stejném měsíci minulého roku; 504 uchazečů o zaměstnání bylo umístěno prostřednictvím úřadu práce tj. o 174 více než v předchozím měsíci a o 31 méně než ve stejném období minulého roku, 1 282 uchazečů bylo vyřazeno bez umístění.

Vývoj nezaměstnanosti v jednotlivých okresech Olomouckého kraje byl podobný – ve všech okresech došlo k poklesu počtu nezaměstnaných (nejvíce na Olomoucku a Šumpersku – o 5 %, nejméně v okrese Přerov – o 2,5 %).

Ke konci měsíce bylo evidováno na ÚP ČR, Krajské pobočce v Olomouci 9 925 žen. Jejich podíl na celkovém počtu uchazečů činil 53 %. V evidenci bylo 3 295 osob se zdravotním postižením, což představovalo 17,6 % z celkového počtu nezaměstnaných.

Na konci září bylo evidováno 1 075 absolventů škol všech stupňů vzdělání a mladistvých, jejich počet se ve srovnání s předchozím měsícem zvýšil o 270 osob a ve srovnání se stejným měsícem minulého roku byl nižší o 377 osob. Na celkové nezaměstnanosti se podíleli 6 %.

Podporu v nezaměstnanosti pobíralo 4 645 uchazečů o zaměstnání, tj. 25 % všech uchazečů vedených v evidenci.

Podíl nezaměstnaných osob, tj. počet dosažitelných uchazečů o zaměstnání ve věku 15 -64 let k obyvatelstvu stejného věku, k 30. 9. 2017 meziměsíčně klesl o 0,2 p. b. na 4,1 %.

Podíl nezaměstnaných osob vyšší než republikový průměr vykázaly 4 okresy, nejvyšší byl v okresech Přerov (5,3 %) a Jeseník (4,9 %). Nejnižší podíl nezaměstnaných byl zaznamenán v okrese Prostějov (2,7 %), který jako jediný vykazuje nezaměstnanost nižší než v ČR.

Podíl nezaměstnaných žen mírně klesl na 4,4 %, podíl nezaměstnaných mužů stagnoval na hodnotě 3,8 %.

V Olomouckém kraji bylo k 30. 9. evidováno celkem 9 125 volných pracovních míst. Jejich počet byl o 242 nižší než v předchozím měsíci, ale o 2325 vyšší než ve stejném měsíci minulého roku. Na jedno volné pracovní místo připadalo v Olomouckém kraji 2,1 uchazeče, z toho nejvíce v okrese Jeseník (3,4), nejméně naopak v okrese Prostějov (pouze 1,5 osoby na 1 VM). Z celkového počtu nahlášených volných míst bylo 867 vhodných pro osoby se zdravotním postižením (OZP), na jedno volné pracovní místo připadaly 3,8 OZP. Volných pracovních míst pro absolventy a mladistvé bylo registrováno 3 085, na jedno volné místo připadalo 0,3 uchazečů této kategorie.

V rámci aktivní politiky zaměstnanosti (APZ) bylo od počátku roku 2017 prostřednictvím příspěvků APZ podpořeno 3 732 osob, z toho do rekvalifikačních kurzů bylo zařazeno 661 osob.

Obory činností, které byly v tomto měsíci podpořeny prostřednictvím SÚPM – SVČ, byly zejména z oblasti služeb (obchod, kadeřnictví, kosmetické služby, interiérový design) a drobných řemesel.

Informace o vývoji nezaměstnanosti v ČR v elektronické formě jsou zveřejněny na internetové adrese <https://www.mpsv.cz/web/cz/statistiky-trhu-prace>.

1. Základní charakteristika vývoje nezaměstnanosti a volných pracovních míst v Olomouckém kraji

Tabulka č. 1 - Vývoj nezaměstnanosti

ukazatel		stav k		
		30.9.2016	31.8.2017	30.9.2017
evidovaní uchazeči o zaměstnání		24 974	19 499	18 728
- z toho	ženy	13 152	10 585	9 925
	absolventi a mladiství	1 452	805	1 075
	uchazeči se zdravotním postižením	3 587	3 339	3 295
uchazeči s nárokem na P VN		5 651	5 289	4 645
podíl nezaměstnaných osob v % ¹⁾		5,6	4,3	4,1
volná pracovní místa		6 800	9 367	9 125
počet uchazečů na 1 volné pracovní místo		3,7	2,1	2,1

1) od ledna 2013 nový ukazatel registrované nezaměstnanosti

Tabulka č. 2 - Tok nezaměstnanosti

ukazatel	Počet uchazečů ve sledovaném měsíci		
	Září 2016	Srpen 2017	Září 2017
nově evidovaní uchazeči o zaměstnání	3 560	2 273	3 033
uchazeči s ukončenou evidencí a vyřazení	3 991	2 902	3 804
- z toho umístění celkem	2 633	1 669	2 522
- z toho umístění úřadem práce	535	330	504

Tabulka č. 3. – Nezaměstnanost v okresech k 30.9.2017

Okres	Počet nezaměstnaných		Volná pracovní místa	Počet uchazečů na 1 VPM	Podíl nezaměstnaných osob [%]
	Celkem	z toho ženy			
Jeseník	1 426	698	420	3,4	4,9
Olomouc	6 295	3 330	3 320	1,9	3,8
Prostějov	2 607	1 498	1 784	1,5	2,7
Přerov	4 798	2 550	1 687	2,8	5,3
Šumperk	3 602	1 849	1 914	1,9	4,3
Olomoucký kraj	18 728	9 925	9 125	2,1	4,1
Česká republika	284 915	152 571	206 081	1,4	3,8

2. Nástroje aktivní politiky zaměstnanosti v Olomouckém kraji

Tabulka č. 4 – Osoby podpořené v rámci APZ a rekvalifikace uchazečů a zájemců o zaměstnání


ukazatel (celkový počet)	Stav k		Celkem od počátku roku do	
	30.9.2016	30.9.2017	30.9.2016	30.9.2017
osoby podpořené v rámci APZ				
veřejně prospěšné práce (VPP)	42	964	43	1 031
veřejně prospěšné práce (VPP) - ESF ¹⁾	1 612	175	1 862	214
společensky účelná prac. místa (SÚPM)	75	438	96	477
společensky účelná prac. místa (SÚPM) - ESF ¹⁾	1 301	491	2 632	710
SÚPM - samostatně výděleč. činnost (SVČ)	187	168	110	115
SÚPM - samostatně výděleč. činnost (SVČ) - ESF ¹⁾	0	0	0	0
chrán. prac. místa - zřízená	58	31	14	8
chrán. prac. místa - SVČ osob se ZP	0	0	0	0
ostatní nástroje APZ	73	479	72	516
uchazeči a zájemci zařazení do rekvalifikací				
uchazeči a zájemci zařazení do rekvalifikací - ESF ¹⁾	0	15	1	22
uchazeči a zájemci zařazení do rekvalifikací - ESF ¹⁾	0	37	5	147
uchazeči a zájemci, kteří zahájili zvolenou rekvalifikaci	0	43	256	65
uchazeči a zájemci, kteří zahájili zvolenou rekvalifikaci - ESF ¹⁾	81	13	426	427
Osoby podpořené v rámci APZ celkem	3 429	2 854	5 517	3 732

1) financováno převážně z Evropského sociálního fondu

Podrobnější statistické údaje o nástrojích APZ naleznete na stránkách Integrovaného portálu MPSV, v měsíčních statistikách nezaměstnanosti

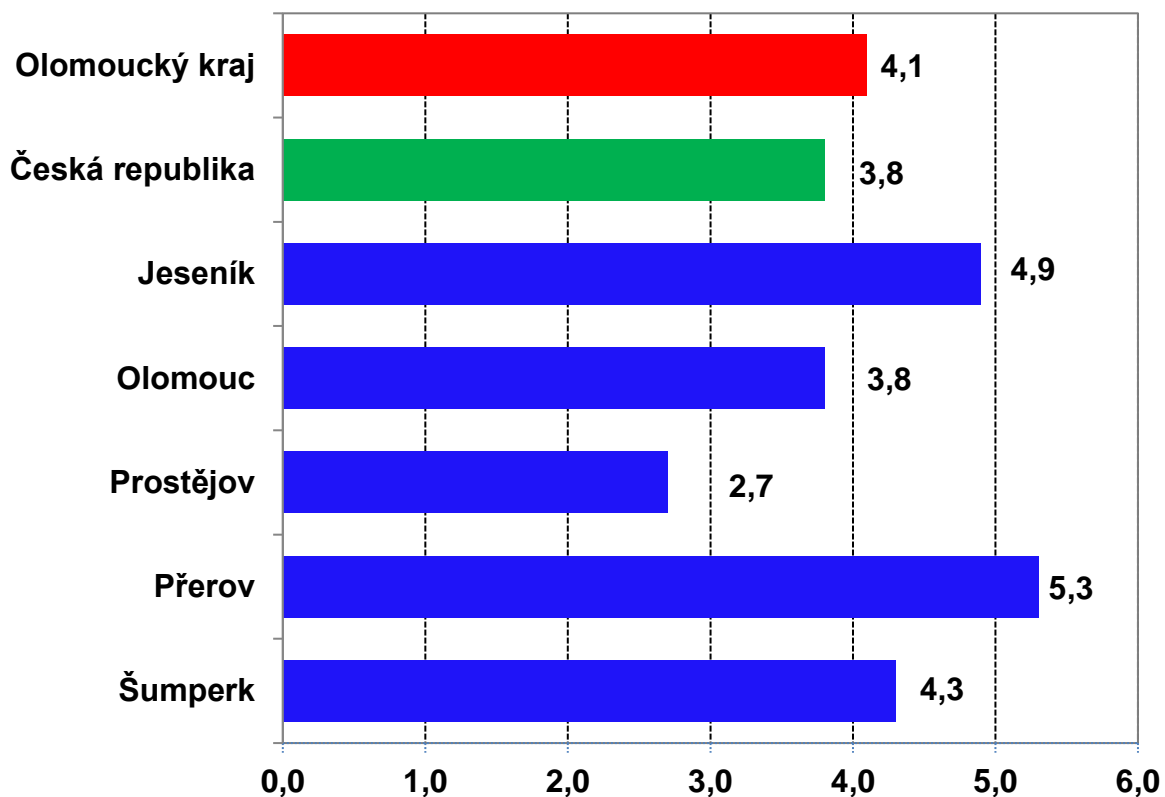
<https://www.mpsv.cz/web/cz/mesicni>.

3. MAPA Podíl nezaměstnaných v okresech Olomouckého kraje

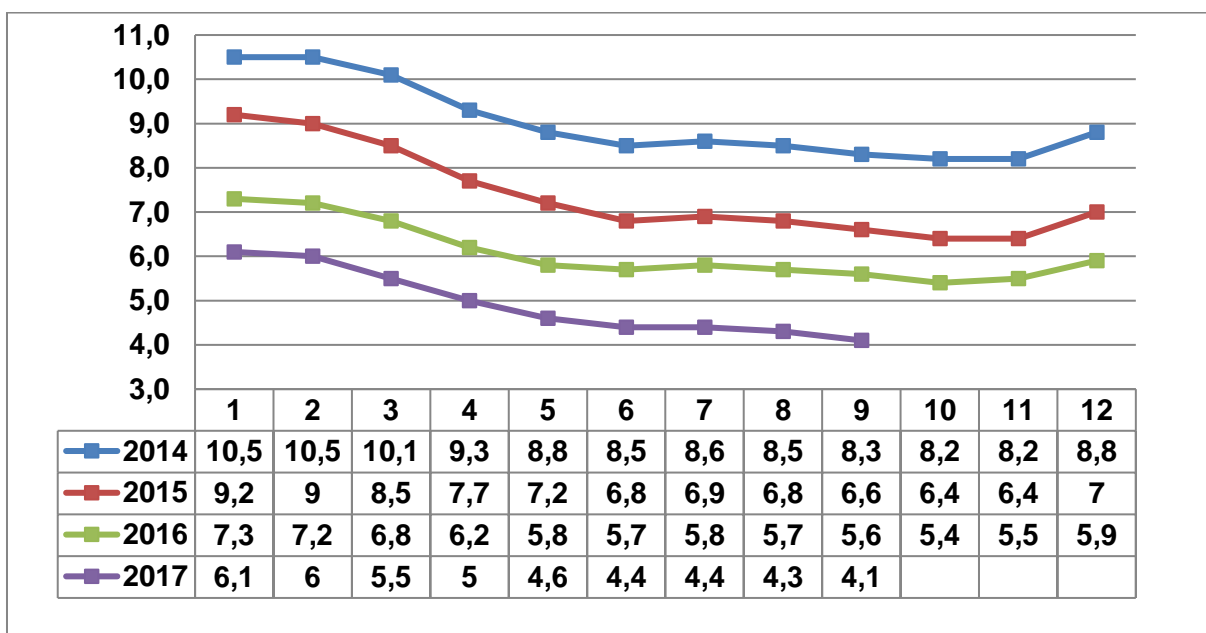


4. GRAFY

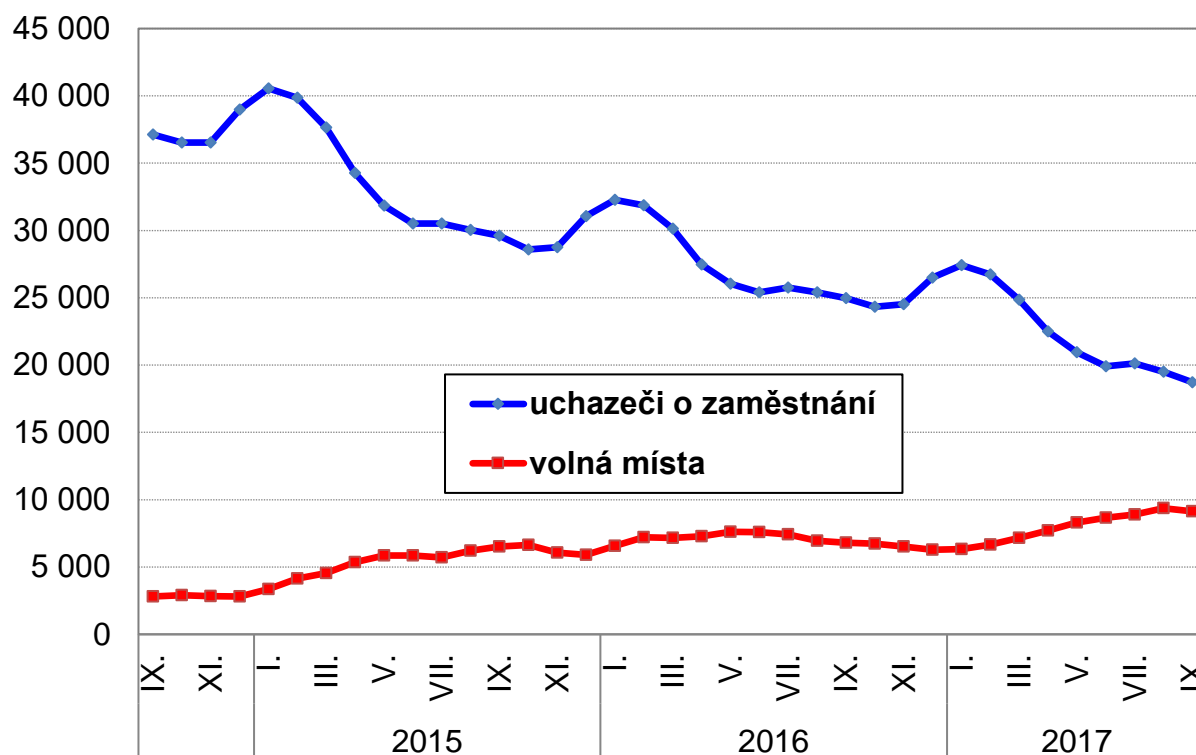
1. Podíl nezaměstnaných osob v okresech Ol. kraje a v ČR k 30. 9. 2017 v %



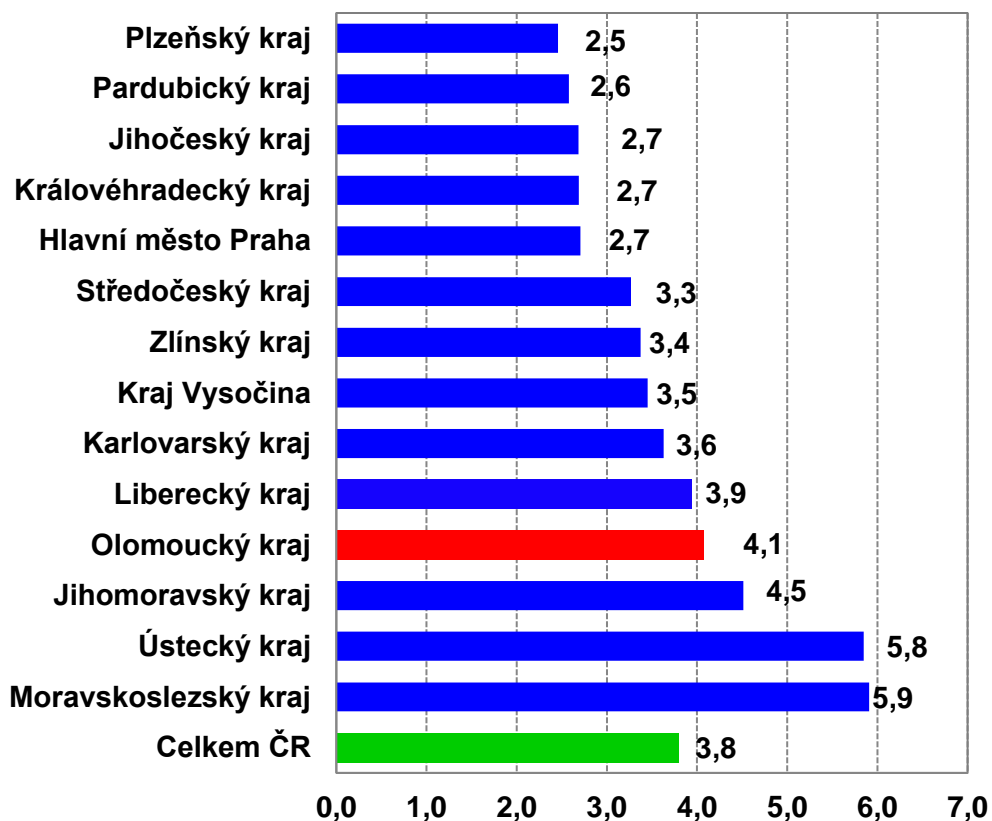
2. Vývoj podílu nezaměstnaných osob v Ol. kraji v letech 2014 – 2017 v %



3. Vývoj počtu uchazečů a VPM v Olomouckém kraji v letech 2014 - 2017



4. Podíl nezaměstnaných osob v jednotlivých krajích ČR k 30. 9. 2017 v %



5. Setřídění okresů k 30. 9. 2017

		PNO v %		meziměs. přírůst./ úbytek nezam. v %		počet uchazečů na 1 VPM
1	Karviná	8,9	Domažlice	-0,8	Karviná	8,5
2	Most	8,5	Praha-východ	-1,1	Ústí nad Labem	7,2
3	Ostrava-město	7,4	Louny	-1,1	Most	4,6
4	Ústí nad Labem	6,8	Mělník	-1,3	Bruntál	4,2
5	Bruntál	6,4	Beroun	-1,3	Děčín	3,7
6	Chomutov	6,3	Rokycany	-1,4	Sokolov	3,6
7	Hodonín	5,7	Znojmo	-1,8	Hodonín	3,6
8	Znojmo	5,6	Jablonec nad Nisou	-1,9	Znojmo	3,6
9	Děčín	5,5	Chomutov	-2,3	Ostrava-město	3,5
10	Brno-město	5,5	Brno-venkov	-2,3	Jeseník	3,4
11	Louny	5,4	Bruntál	-2,4	Kladno	3,3
12	Sokolov	5,3	Most	-2,5	Opava	2,9
13	Přerov	5,3	Přerov	-2,5	Přerov	2,8
14	Jeseník	4,9	Jindřichův Hradec	-2,5	Chomutov	2,8
15	Kladno	4,8	Tábor	-2,6	Žďár nad Sázavou	2,8
16	Liberec	4,6	Český Krumlov	-2,7	Jablonec nad Nisou	2,6
17	Teplíce	4,5	Vyškov	-2,7	Kroměříž	2,5
18	Nymburk	4,3	Benešov	-2,7	Frýdek-Místek	2,4
19	Mělník	4,3	Sokolov	-2,7	Louny	2,4
20	Šumperk	4,3	Vsetín	-2,8	Třebíč	2,3
21	Třebíč	4,3	Příbram	-2,9	Litoměřice	2,2
22	Kolín	4,3	Jičín	-2,9	Brno-město	2,2
23	Příbram	4,3	Prostějov	-2,9	Blansko	2,2
24	Český Krumlov	4,2	Liberec	-3,0	Teplíce	2,1
25	Žďár nad Sázavou	4,1	Frýdek-Místek	-3,1	Břeclav	2,1
26	Litoměřice	4,1	Mladá Boleslav	-3,2	Olomouc	1,9
27	Semily	4,0	Nymburk	-3,2	Mělník	1,9
28	Vsetín	3,9	Hodonín	-3,3	Šumperk	1,9
29	Kutná Hora	3,9	Jeseník	-3,3	Příbram	1,8
30	Jablonec nad Nisou	3,9	Ostrava-město	-3,4	Kutná Hora	1,8
31	Kroměříž	3,8	Česká Lípa	-3,4	Kolín	1,7
32	Tábor	3,8	Břeclav	-3,4	Trutnov	1,7
33	Olomouc	3,8	Žďár nad Sázavou	-3,5	Vyškov	1,6
34	Opava	3,8	Karviná	-3,6	Rakovník	1,6
35	Frýdek-Místek	3,6	Praha-západ	-3,6	Vsetín	1,5
36	Karlovy Vary	3,5	Blansko	-3,6	Náchod	1,5
37	Břeclav	3,5	Rychnov nad Kněžnou	-3,6	Havlíčkův Brod	1,5
38	Rakovník	3,4	Kutná Hora	-3,8	Prostějov	1,5
39	Brno-venkov	3,4	Děčín	-3,8	Semily	1,4
40	Tachov	3,4	Klatovy	-3,8	Jihlava	1,4
41	Svitavy	3,3	Semily	-4,1	Česká Lípa	1,4
42	Nový Jičín	3,3	Karlovy Vary	-4,2	Nový Jičín	1,4
43	Uherské Hradiště	3,2	Kolín	-4,2	Zlín	1,3
44	Blansko	3,1	Plzeň-sever	-4,2	Tábor	1,3
45	Jihlava	3,1	Opava	-4,3	Hradec Králové	1,3
46	Hradec Králové	3,1	Nový Jičín	-4,3	Svitavy	1,3
47	Beroun	3,1	Zlín	-4,4	Uherské Hradiště	1,3
48	Havlíčkův Brod	3,1	Litoměřice	-4,4	Strakonice	1,2
49	Náchod	3,1	Teplíce	-4,4	Liberec	1,2
50	Trutnov	3,1	Havlíčkův Brod	-4,5	Brno-venkov	1,2
51	Strakonice	3,0	Brno-město	-4,5	Nymburk	1,1
52	Zlín	2,8	Trutnov	-4,5	Karlovy Vary	1,1
53	Vyškov	2,8	České Budějovice	-4,6	Plzeň-sever	1,1
54	Plzeň-sever	2,8	Cheb	-4,7	Jindřichův Hradec	1,0
55	Česká Lípa	2,8	Kladno	-4,7	České Budějovice	1,0
56	Praha	2,7	Hradec Králové	-4,8	Benešov	0,9
57	Prostějov	2,7	Rakovník	-4,9	Chrudim	0,9
58	Rokycany	2,7	Olomouc	-5,0	Praha-západ	0,9
59	Pardubice	2,4	Šumperk	-5,0	Jičín	0,9
60	Chrudim	2,4	Ústí nad Labem	-5,1	Klatovy	0,8
61	České Budějovice	2,4	Písek	-5,1	Beroun	0,8
62	Ústí nad Orlicí	2,3	Strakonice	-5,3	Písek	0,7
63	Mladá Boleslav	2,3	Tachov	-5,3	Český Krumlov	0,7
64	Plzeň-město	2,3	Náchod	-5,3	Praha	0,6
65	Domažlice	2,2	Třebíč	-5,3	Pelhřimov	0,6
66	Klatovy	2,2	Uherské Hradiště	-5,3	Plzeň-město	0,6
67	Prachatice	2,1	Pelhřimov	-5,4	Mladá Boleslav	0,6
68	Praha-západ	2,1	Plzeň-jih	-5,5	Ústí nad Orlicí	0,6
69	Cheb	2,1	Chrudim	-5,8	Cheb	0,6
70	Plzeň-jih	2,1	Praha	-5,8	Tachov	0,6
71	Jičín	2,1	Kroměříž	-5,8	Domažlice	0,6
72	Pelhřimov	2,0	Jihlava	-6,1	Prachatice	0,5
73	Benešov	2,0	Ústí nad Orlicí	-6,2	Rychnov nad Kněžnou	0,5
74	Písek	1,9	Plzeň-město	-6,3	Rokycany	0,4
75	Jindřichův Hradec	1,8	Prachatice	-7,3	Plzeň-jih	0,4
76	Praha-východ	1,5	Pardubice	-8,0	Praha-východ	0,3
77	Rychnov nad Kněžnou	1,2	Svitavy	-9,7	Pardubice	0,3
	Celkem ČR	3,8	Celkem ČR	-4,0	Celkem ČR	1,4