



Úřad práce ČR

Krajská pobočka Úřadu práce ČR
v Olomouci

Měsíční statistická zpráva
listopad 2017

Zpracoval: *Bc. Jaroslav Mikšaník*

Informace o nezaměstnanosti v Olomouckém kraji

k 30. 11. 2017

V tomto měsíci celkový počet uchazečů o zaměstnání klesl o 1,3 % na 17 898 osob, počet hlášených volných pracovních míst klesl o 1 % na 8 886 a podíl nezaměstnaných osob stagnoval na hodnotě 3,9 %.

K 30. 11. 2017 evidoval Úřad práce ČR (ÚP ČR), Krajská pobočka v Olomouci celkem 17 898 uchazečů o zaměstnání. Jejich počet byl o 235 nižší než na konci předchozího měsíce, ve srovnání se stejným obdobím minulého roku byl nižší o 6 626 osob. Jedná se o nejnižší nezaměstnanost od vzniku krajského uspořádání. Z tohoto počtu bylo 15 891 dosažitelných uchazečů o zaměstnání ve věku 15 – 64 let. Bylo to o 171 méně než na konci předchozího měsíce. Ve srovnání se stejným obdobím minulého roku byl jejich počet nižší o 6 827.

V průběhu měsíce bylo nově zaevidováno 2 826 osob. Ve srovnání s minulým měsícem to bylo o 72 osob více a v porovnání se stejným obdobím předchozího roku méně o 578 osob.

Z evidence během měsíce odešlo celkem 3 061 uchazečů (ukončená evidence, vyřazení uchazeči). Bylo to o 288 osob méně než v předchozím měsíci a o 152 osob méně než ve stejném měsíci minulého roku. Do zaměstnání z nich ve sledovaném měsíci nastoupilo 1 889, tj. o 138 méně než v předchozím měsíci a o 48 méně než ve stejném měsíci minulého roku; 440 uchazečů o zaměstnání bylo umístěno prostřednictvím úřadu práce tj. o 14 více než v předchozím měsíci a o 71 méně než ve stejném období minulého roku, 1 172 uchazečů bylo vyřazeno bez umístění.

Vývoj nezaměstnanosti v jednotlivých okresech kraje byl podobný – ve většině okresů (kromě Jeseníka) došlo k poklesu nebo stagnaci počtu nezaměstnaných; na Jesenicku se počet nezaměstnaných zvýšil o 9,4 % (což je nejvyšší hodnota mezi okresy z celé ČR).

Ke konci měsíce bylo evidováno na ÚP ČR, Krajské pobočce v Olomouci 9 314 žen. Jejich podíl na celkovém počtu uchazečů činil 52 %. V evidenci bylo 3 169 osob se zdravotním postižením, což představovalo 18 % z celkového počtu nezaměstnaných.

Na konci listopadu bylo evidováno 832 absolventů škol všech stupňů vzdělání a mladistvých, jejich počet se ve srovnání s předchozím měsícem snížil o 139 osob a ve srovnání se stejným měsícem minulého roku byl nižší o 345 osob. Na celkové nezaměstnanosti se podíleli 5 %.

Podporu v nezaměstnanosti pobíralo 4 785 uchazečů o zaměstnání, tj. 27 % všech uchazečů vedených v evidenci.

Podíl nezaměstnaných osob, tj. počet dosažitelných uchazečů o zaměstnání ve věku 15 -64 let k obyvatelstvu stejného věku, k 30. 11. 2017 meziměsíčně stagnoval na hodnotě 3,9 %.

Podíl nezaměstnaných osob vyšší než republikový průměr vykázaly 4 okresy, nejvyšší byl v okresech Jeseník (5,5 %) a Přerov (5,0 %). Nejnižší podíl nezaměstnaných byl zaznamenán v okrese Prostějov (2,4 %), který jako jediný vykazuje nezaměstnanost nižší než v ČR. Podíl nezaměstnaných žen klesl na 4,1 %, podíl nezaměstnaných mužů se zvýšil na hodnotu 3,7 %.

V Olomouckém kraji bylo k 30. 11. evidováno celkem 8 886 volných pracovních míst. Jejich počet byl o 80 nižší než v předchozím měsíci, ale o 2 366 vyšší než ve stejném měsíci minulého roku. Na jedno volné pracovní místo připadali v Olomouckém kraji přesně 2 uchazeči. V jednotlivých okresech nejvyšší počet uchazečů o zaměstnání na 1 VM připadal v okrese Jeseník (5), nejméně naopak v okrese Prostějov (pouze 1,4 osoby na 1 VM). Z celkového počtu nahlášených volných míst bylo 850 vhodných pro osoby se zdravotním postižením (OZP), na jedno volné pracovní místo připadaly 4 OZP. Volných pracovních míst pro absolventy a mladistvé bylo registrováno 2 923, na jedno volné místo připadalo 0,3 uchazečů této kategorie.

V rámci aktivní politiky zaměstnanosti (APZ) bylo od počátku roku 2017 prostřednictvím příspěvků APZ podpořeno 4 321 osob, z toho do rekvalifikačních kurzů bylo zařazeno 788 osob.

Obory činností, které byly v tomto měsíci podpořeny prostřednictvím SÚPM – SVČ, byly zejména z oblasti služeb a drobných řemesel.

Informace o vývoji nezaměstnanosti v ČR v elektronické formě jsou zveřejněny na internetové adrese <https://www.mpsv.cz/web/cz/statistiky-trhu-prace>.

1. Základní charakteristika vývoje nezaměstnanosti a volných pracovních míst v Olomouckém kraji

Tabulka č. 1 - Vývoj nezaměstnanosti

ukazatel		stav k		
		30. 11. 2016	31. 10. 2017	30. 11. 2017
evidovaní uchazeči o zaměstnání		24 524	18 133	17 898
- z toho	ženy	12 671	9 630	9 314
	absolventi a mladiství	1 177	971	832
	uchazeči se zdravotním postižením	3 612	3 227	3 169
uchazeči s nárokem na P v N		5 832	4 509	4 785
podíl nezaměstnaných osob v % ¹⁾		5,5	3,9	3,9
volná pracovní místa		6 520	8 966	8 886
počet uchazečů na 1 volné pracovní místo		3,8	2,0	2,0

1) od ledna 2013 nový ukazatel registrované nezaměstnanosti

Tabulka č. 2 - Tok nezaměstnanosti

ukazatel	Počet uchazečů ve sledovaném měsíci		
	Listopad 2016	Říjen 2017	Listopad 2017
nově evidovaní uchazeči o zaměstnání	3 404	2 754	2 826
uchazeči s ukonč. evidencí a vyřazení	3 213	3 349	3 061
- z toho umístění celkem	1 937	2 027	1 889
- z toho umístění úřadem práce	511	426	440

Tabulka č. 3. – Nezaměstnanost v okresech k 30. 11. 2017

Okres	Počet nezaměstnaných		Volná pracovní místa	Počet uchazečů na 1 VPM	Podíl nezaměstnaných osob [%]
	Celkem	z toho ženy			
Jeseník	1 593	768	308	5,2	5,5
Olomouc	5 911	3 007	3 576	1,7	3,6
Prostějov	2 415	1 351	1 672	1,4	2,4
Přerov	4 524	2 447	1 641	2,8	5,0
Šumperk	3 455	1 741	1 689	2,0	4,0
Olomoucký kraj	17 898	9 314	8 886	2,0	3,9
Česká republika	265 469	139 359	213 790	1,2	3,5

2. Nástroje aktivní politiky zaměstnanosti v Olomouckém kraji


Tabulka č. 4 – Osoby podpořené v rámci APZ a rekvalifikace uchazečů a zájemců o zaměstnání

ukazatel (celkový počet)	Stav k		Celkem od počátku roku do	
	30.11.2016	30.11.2017	30.11.2016	30.11.2017
osoby podpořené v rámci APZ				
veřejně prospěšné práce (VPP)	107	753	117	1 060
veřejně prospěšné práce (VPP) - ESF ¹⁾	1 228	172	1 915	238
společensky účelná prac. místa (SÚPM)	121		196	493
společensky účelná prac. místa (SÚPM) - ESF ¹⁾	769	535	2 821	931
SÚPM - samostatně výděleč. činnost (SVČ)	173	173	145	151
SÚPM - samostatně výděleč. činnost (SVČ) - ESF ¹⁾	0	0	0	0
chrán. prac. místa - zřízená	50	33	15	14
chrán. prac. místa - SVČ osob se ZP	0	0	0	0
ostatní nástroje APZ	161	500	174	646
Uchazeči a zájemci				
uchazeči a zájemci zařazení do rekvalifikací	1	6	3	30
uchazeči a zájemci zařazení do rekvalifikací - ESF ¹⁾	26	54	31	164
uchazeči a zájemci, kteří zahájili zvolenou rekvalifikaci	15	38	281	143
uchazeči a zájemci, kteří zahájili zvolenou rekvalifikaci - ESF ¹⁾	89	22	560	451
Osoby podpořené v rámci APZ celkem	2 740	2 286	6 258	4 321

1) financováno převážně z Evropského sociálního fondu

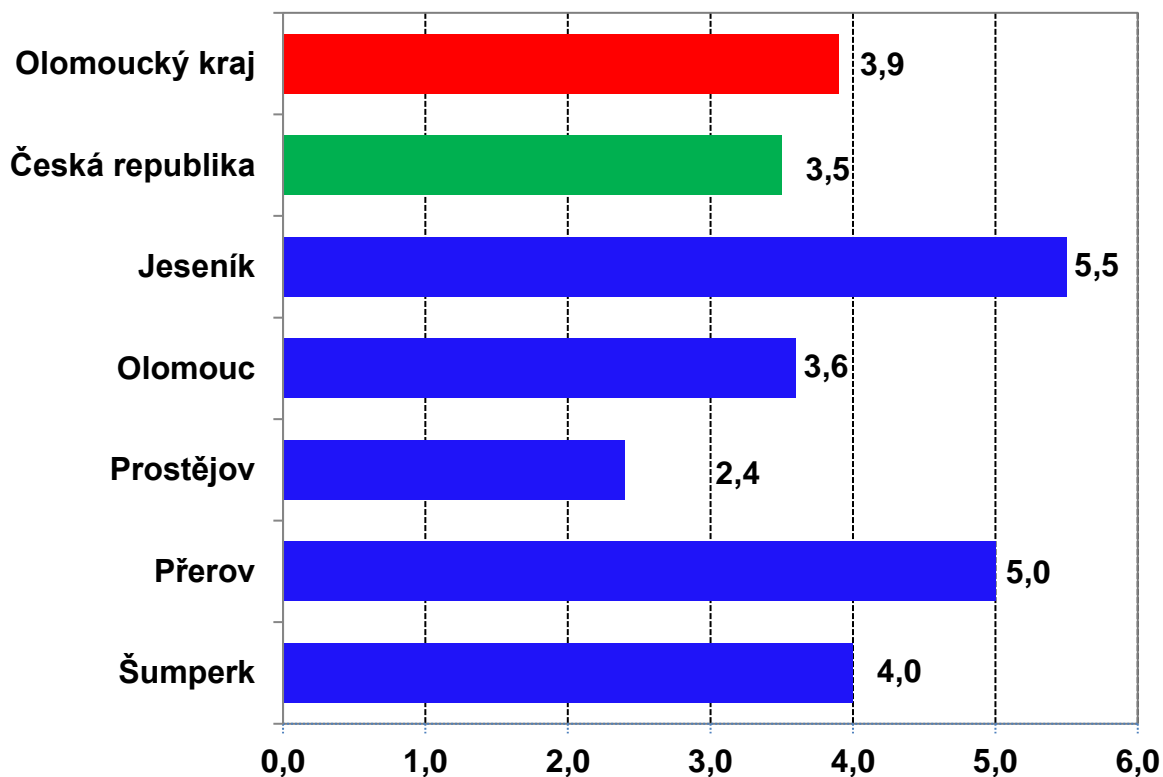
Podrobnější statistické údaje o nástrojích APZ naleznete na stránkách Integrovaného portálu MPSV, v měsíčních statistikách nezaměstnanosti <https://www.mpsv.cz/web/cz/mesicni>.

3. MAPA Podíl nezaměstnaných v okresech Olomouckého kraje

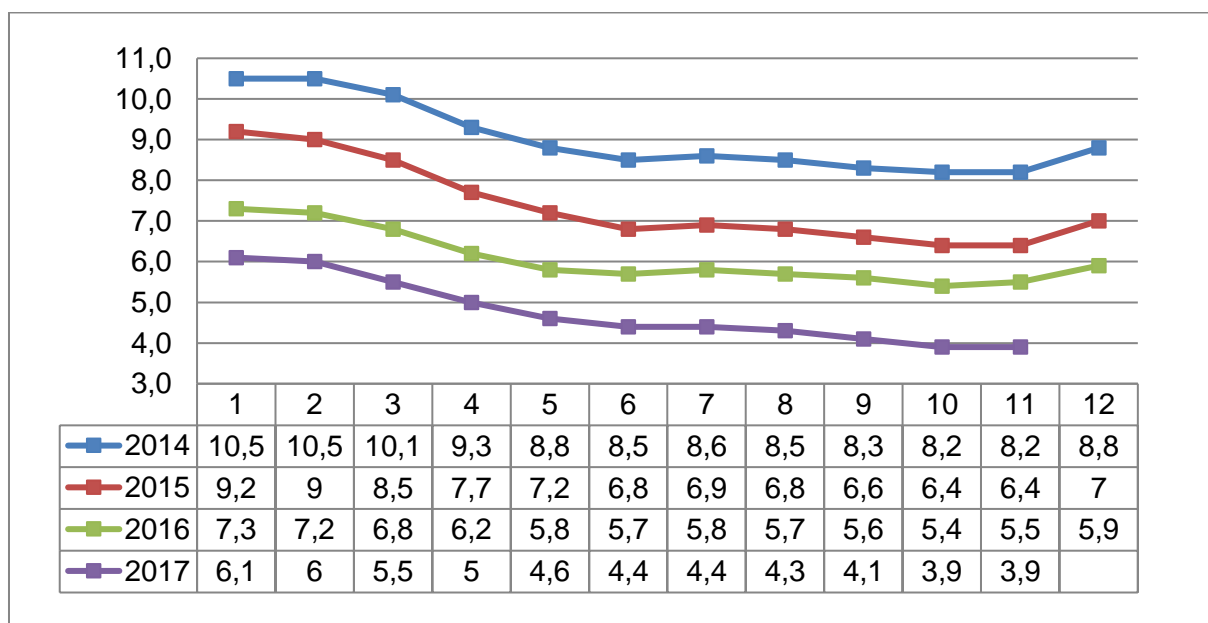


4. GRAFY

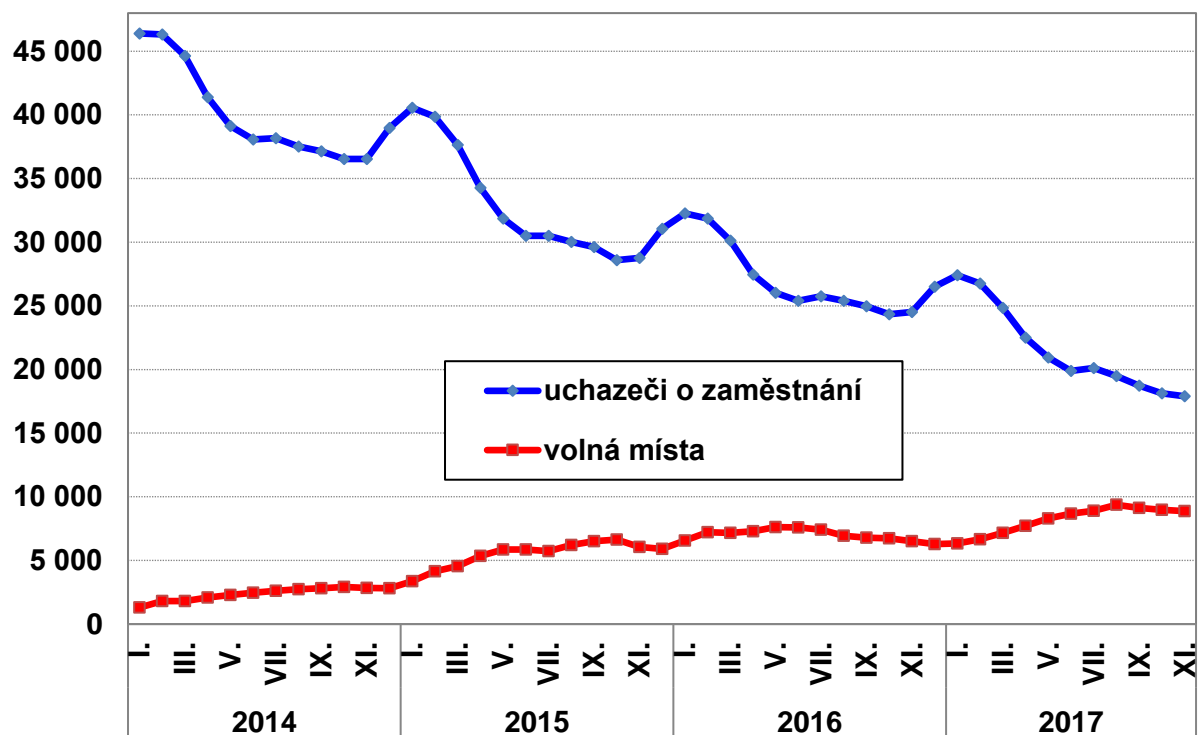
1. Podíl nezaměstnaných osob v okresech Ol. kraje a v ČR k 30. 11. 2017 v %



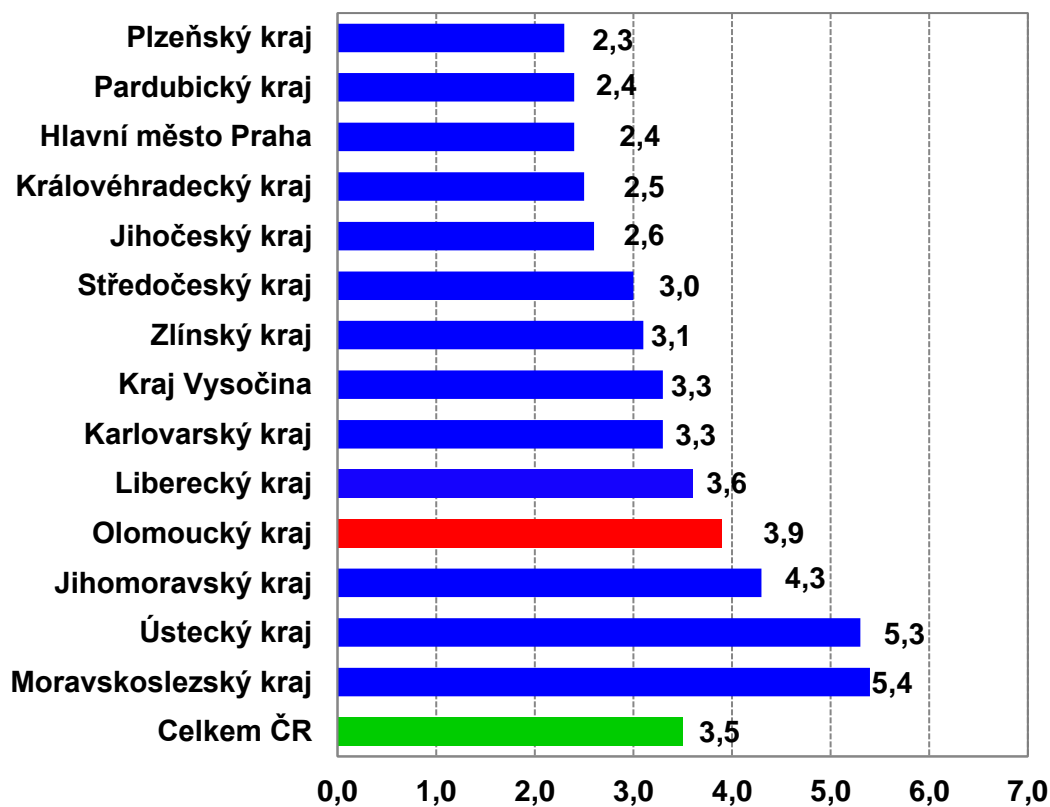
2. Vývoj podílu nezaměstnaných osob v Ol. kraji v letech 2014 – 2017 v %



3. Vývoj počtu uchazečů a VPM v Olomouckém kraji v letech 2014 - 2017



4. Podíl nezaměstnaných osob v jednotlivých krajích ČR k 30. 11. 2017 v %



5. Setřídění okresů k 30. 11. 2017

		PNO v %		meziměs. přírůst./ úbytek nezam. v %		počet uchazečů na 1 VPM
1	Karviná	8,1	Jeseník	9,4	Karviná	8,8
2	Most	7,5	Klatovy	9,3	Ústí nad Labem	5,5
3	Ostrava-město	6,7	Prachatice	8,0	Jeseník	5,2
4	Bruntál	6,1	Jindřichův Hradec	7,3	Znojmo	4,9
5	Ústí nad Labem	5,9	Znojmo	7,0	Most	4,8
6	Chomutov	5,8	Břeclav	5,3	Bruntál	4,4
7	Znojmo	5,8	Svitavy	4,8	Děčín	3,8
8	Jeseník	5,5	Písek	4,5	Hodonín	3,6
9	Hodonín	5,5	Český Krumlov	4,2	Sokolov	3,4
10	Děčín	5,3	Třebíč	1,9	Opava	3,4
11	Přerov	5,0	Vsetín	1,7	Žďár nad Sázavou	3,1
12	Brno-město	4,9	Plzeň-sever	1,6	Ostrava-město	3,0
13	Louny	4,9	Chrudim	1,4	Kladno	2,9
14	Sokolov	4,8	Žďár nad Sázavou	1,2	Jablonec nad Nisou	2,9
15	Kladno	4,5	Strakonice	0,9	Přerov	2,8
16	Český Krumlov	4,2	Příbram	0,5	Kroměříž	2,6
17	Liberec	4,2	Plzeň-jih	0,4	Frydek-Místek	2,5
18	Třebíč	4,2	Děčín	0,2	Chomutov	2,4
19	Šumperk	4,0	Jičín	0,2	Blansko	2,3
20	Příbram	4,0	Bruntál	0,1	Břeclav	2,2
21	Mělník	4,0	Jihlava	0,0	Brno-město	2,1
22	Nymburk	4,0	Šumperk	0,0	Litoměřice	2,1
23	Žďár nad Sázavou	3,9	České Budějovice	-0,1	Louny	2,1
24	Teplice	3,9	Náchod	-0,3	Třebíč	2,1
25	Kolín	3,9	Rychnov nad Kněžnou	-0,4	Šumperk	2,0
26	Semily	3,8	Frydek-Místek	-0,8	Mělník	1,8
27	Kutná Hora	3,8	Cheb	-0,9	Příbram	1,8
28	Vsetín	3,7	Litoměřice	-0,9	Rakovník	1,7
29	Litoměřice	3,7	Nový Jičín	-0,9	Olomouc	1,7
30	Tábor	3,7	Pardubice	-0,9	Kutná Hora	1,6
31	Kroměříž	3,6	Louny	-1,0	Vsetín	1,6
32	Břeclav	3,6	Tachov	-1,0	Teplice	1,6
33	Olomouc	3,6	Rakovník	-1,0	Česká Lípa	1,6
34	Opava	3,5	Benešov	-1,2	Kolín	1,5
35	Jablonec nad Nisou	3,5	Hodonín	-1,3	Vyškov	1,5
36	Frydek-Místek	3,4	Kutná Hora	-1,5	Prostějov	1,4
37	Rakovník	3,2	Opava	-1,5	Nový Jičín	1,4
38	Karlovy Vary	3,2	Česká Lípa	-1,6	Jihlava	1,4
39	Brno-venkov	3,2	Zlín	-1,6	Náchod	1,4
40	Svitavy	3,2	Semily	-1,6	Trutnov	1,4
41	Tachov	3,1	Tábor	-1,9	Uherské Hradiště	1,3
42	Nový Jičín	3,1	Kroměříž	-2,1	Tábor	1,3
43	Náchod	3,0	Karlovy Vary	-2,2	Strakonice	1,3
44	Jihlava	2,9	Rokycany	-2,2	Zlín	1,3
45	Blansko	2,9	Chomutov	-2,2	Hradec Králové	1,3
46	Beroun	2,9	Olomouc	-2,2	Semily	1,2
47	Trutnov	2,9	Trutnov	-2,2	Havlíčkův Brod	1,2
48	Uherské Hradiště	2,9	Mladá Boleslav	-2,3	Svitavy	1,2
49	Hradec Králové	2,8	Mělník	-2,3	Liberec	1,1
50	Havlíčkův Brod	2,8	Uherské Hradiště	-2,3	Jindřichův Hradec	1,1
51	Strakonice	2,8	Brno-venkov	-2,4	Brno-venkov	1,1
52	Plzeň-sever	2,6	Kladno	-2,4	Nymburk	1,0
53	Česká Lípa	2,6	Blansko	-2,5	České Budějovice	1,0
54	Zlín	2,6	Kolín	-2,5	Benešov	0,9
55	Vyškov	2,6	Havlíčkův Brod	-2,8	Karlovy Vary	0,9
56	Rokycany	2,5	Beroun	-2,8	Chrudim	0,9
57	Prostějov	2,4	Přerov	-3,0	Jičín	0,8
58	Praha	2,4	Sokolov	-3,0	Klatovy	0,8
59	Pardubice	2,3	Pelhřimov	-3,0	Praha-západ	0,7
60	Klatovy	2,3	Jablonec nad Nisou	-3,1	Písek	0,7
61	Chrudim	2,3	Karviná	-3,4	Plzeň-sever	0,7
62	České Budějovice	2,2	Hradec Králové	-3,5	Český Krumlov	0,6
63	Prachatice	2,2	Ostrava-město	-3,6	Beroun	0,6
64	Mladá Boleslav	2,1	Brno-město	-3,7	Cheb	0,6
65	Plzeň-město	2,1	Nymburk	-4,0	Prachatice	0,5
66	Písek	2,0	Prostějov	-4,1	Praha	0,5
67	Ústí nad Orlicí	2,0	Liberec	-4,3	Plzeň-město	0,5
68	Domažlice	2,0	Ústí nad Orlicí	-4,7	Ústí nad Orlicí	0,5
69	Plzeň-jih	2,0	Vyškov	-4,7	Pelhřimov	0,5
70	Cheb	1,9	Praha-východ	-5,0	Domažlice	0,5
71	Jičín	1,9	Plzeň-město	-5,1	Rychnov nad Kněžnou	0,5
72	Benešov	1,8	Praha-západ	-5,3	Mladá Boleslav	0,5
73	Pelhřimov	1,8	Praha	-5,4	Tachov	0,4
74	Praha-západ	1,8	Domažlice	-5,8	Rokycany	0,4
75	Jindřichův Hradec	1,8	Most	-5,9	Plzeň-jih	0,3
76	Praha-východ	1,3	Ústí nad Labem	-6,3	Pardubice	0,2
77	Rychnov nad Kněžnou	1,2	Teplice	-7,3	Praha-východ	0,2
	Celkem ČR	3,5	Celkem ČR	-2,1	Celkem ČR	1,2