



Úřad práce ČR

Krajská pobočka Úřadu práce ČR
v Olomouci

Měsíční statistická zpráva
únor 2018

Zpracoval: *Bc. Jaroslav Mikšaník*

Informace o nezaměstnanosti v Olomouckém kraji

k 28. 2. 2018

V tomto měsíci celkový počet uchazečů o zaměstnání klesl o 4,3 % na 19 172 osob, počet hlášených volných pracovních míst se zvýšil o 5,3 % na 9 582 a podíl nezaměstnaných osob klesl na 4,4 %.

K 28. 2. 2018 evidoval Úřad práce ČR (ÚP ČR), Krajská pobočka v Olomouci celkem 19 172 uchazečů o zaměstnání. Jejich počet byl o 863 nižší než na konci předchozího měsíce, ve srovnání se stejným obdobím minulého roku byl nižší o 7 573 osob. Jedná se o nejnižší únorovou nezaměstnanost od vzniku krajského uspořádání. Z tohoto počtu bylo 17 916 dosažitelných uchazečů o zaměstnání ve věku 15 – 64 let. Bylo to o 938 méně než na konci předchozího měsíce. Ve srovnání se stejným obdobím minulého roku byl jejich počet nižší o 6 921.

V průběhu měsíce bylo nově zaevidováno 2 047 osob. Ve srovnání s minulým měsícem to bylo o 1 768 osob méně a v porovnání se stejným obdobím předchozího roku méně o 439 osob.

Z evidence během měsíce odešlo celkem 2 910 uchazečů (ukončená evidence, vyřazení uchazeči). Bylo to o 389 osob méně než v předchozím měsíci a o 245 osob méně než ve stejném měsíci minulého roku. Do zaměstnání z nich ve sledovaném měsíci nastoupilo 1 831, tj. o 156 méně než v předchozím měsíci a o 220 méně než ve stejném měsíci minulého roku; 366 uchazečů o zaměstnání bylo umístěno prostřednictvím úřadu práce tj. o 49 méně než v předchozím měsíci a o 45 méně než ve stejném období minulého roku, 1 079 uchazečů bylo vyřazeno bez umístění.

Vývoj nezaměstnanosti v jednotlivých okresech kraje byl podobný – ve všech okresech došlo k poklesu počtu nezaměstnaných (nejvíce na Prostějovsku – o 5,5 %, naopak nejméně na Jesenicku - 3,1 %).

Ke konci měsíce bylo evidováno na ÚP ČR, Krajské pobočce v Olomouci 8 970 žen. Jejich podíl na celkovém počtu uchazečů činil 47 %. V evidenci bylo 3 110 osob se zdravotním postižením, což představovalo 16 % z celkového počtu nezaměstnaných. Na konci února bylo evidováno 682 absolventů škol všech stupňů vzdělání a mladistvých, jejich počet se ve srovnání s předchozím měsícem snížil o 54 osob

a ve srovnání se stejným měsícem minulého roku byl nižší o 348 osob. Na celkové nezaměstnanosti se podíleli 4 %.

Podporu v nezaměstnanosti pobíralo 6 638 uchazečů o zaměstnání, tj. 35 % všech uchazečů vedených v evidenci.

Podíl nezaměstnaných osob, tj. počet dosažitelných uchazečů o zaměstnání ve věku 15 -64 let k obyvatelstvu stejného věku, k 28. 2. 2018 meziměsíčně klesl o 0,2 p. b. na 4,4 %.

Podíl nezaměstnaných osob vyšší než republikový průměr vykázaly 4 okresy, nejvyšší byl v okresech Jeseník (7,4 %) a Přerov (5,3 %). Nejnižší podíl nezaměstnaných byl zaznamenán v okrese Prostějov (3,1 %), který jako jediný vykazuje nezaměstnanost nižší než v ČR.

Podíl nezaměstnaných žen klesl na 4,1 %, podíl nezaměstnaných mužů se snížil na hodnotu 4,6 %.

V Olomouckém kraji bylo k 28. 2. evidováno celkem 9 582 volných pracovních míst. Jejich počet byl o 482 vyšší než v předchozím měsíci a o 2 921 vyšší než ve stejném měsíci minulého roku. Na jedno volné pracovní místo připadali v Olomouckém kraji 2 uchazeči. V jednotlivých okresech nejvyšší počet uchazečů o zaměstnání na 1 VM připadal v okrese Jeseník (6), nejméně naopak v okrese Prostějov (pouze 1,4 osoby na 1 VM). Z celkového počtu nahlášených volných míst bylo 844 vhodných pro osoby se zdravotním postižením (OZP), na jedno volné pracovní místo připadaly 4 OZP. Volných pracovních míst pro absolventy a mladistvé bylo registrováno 3 204, na jedno volné místo připadalo 0,2 uchazečů této kategorie.

V rámci aktivní politiky zaměstnanosti (APZ) bylo od počátku roku 2018 prostřednictvím příspěvků APZ podpořeno 513 osob, z toho do rekvalifikačních kurzů bylo zařazeno 73 osob.

Obory činností, které byly v tomto měsíci podpořeny prostřednictvím SÚPM – SVČ, byly zejména z oblasti služeb a drobného podnikání.

Informace o vývoji nezaměstnanosti v ČR v elektronické formě jsou zveřejněny na internetové adrese <https://www.mpsv.cz/web/cz/statistiky-trhu-prace>.

1. Základní charakteristika vývoje nezaměstnanosti a volných pracovních míst v Olomouckém kraji

Tabulka č. 1 - Vývoj nezaměstnanosti

ukazatel		stav k		
		28. 2. 2017	31. 01. 2018	28. 2. 2018
evidovaní uchazeči o zaměstnání		26 745	20 035	19 172
- z toho	ženy	12 452	9 333	8 970
	absolventi a mladiství	1 030	736	682
	uchazeči se zdravotním postižením	3 693	3 178	3 110
uchazeči s nárokem na Pvn		8 216	7 016	6 638
podíl nezaměstnaných osob v % ¹⁾		6	4,6	4,4
volná pracovní místa		6 661	9 100	9 582
počet uchazečů na 1 volné pracovní místo		4	2,2	2

1) od ledna 2013 nový ukazatel registrované nezaměstnanosti

Tabulka č. 2 - Tok nezaměstnanosti

ukazatel	Počet uchazečů ve sledovaném měsíci		
	Únor 2017	Leden 2018	Únor 2018
nově evidovaní uchazeči o zaměstnání	2 486	3 815	2 047
uchazeči s ukončenou evidencí a vyřazení	3 155	3 299	2 910
- z toho umístění celkem	2 051	1 987	1 831
- z toho umístění úřadem práce	411	415	366

Tabulka č. 3. – Nezaměstnanost v okresech k 28. 2. 2018

Okres	Počet nezaměstnaných		Volná pracovní místa	Počet uchazečů na 1 VPM	Podíl nezaměstnaných osob [%]
	Celkem	z toho ženy			
Jeseník	2 019	792	352	5,7	7,4
Olomouc	6 212	2 839	3 892	1,6	3,8
Prostějov	2 376	1 277	1 692	1,4	3,1
Přerov	4 754	2 371	1 869	2,5	5,3
Šumperk	3 811	1 691	1 777	2,1	4,5
Olomoucký kraj	19 172	8 970	9 582	2	4,4
Česká republika	280 899	136 605	239 254	1,2	3,7

2. Nástroje aktivní politiky zaměstnanosti v Olomouckém kraji

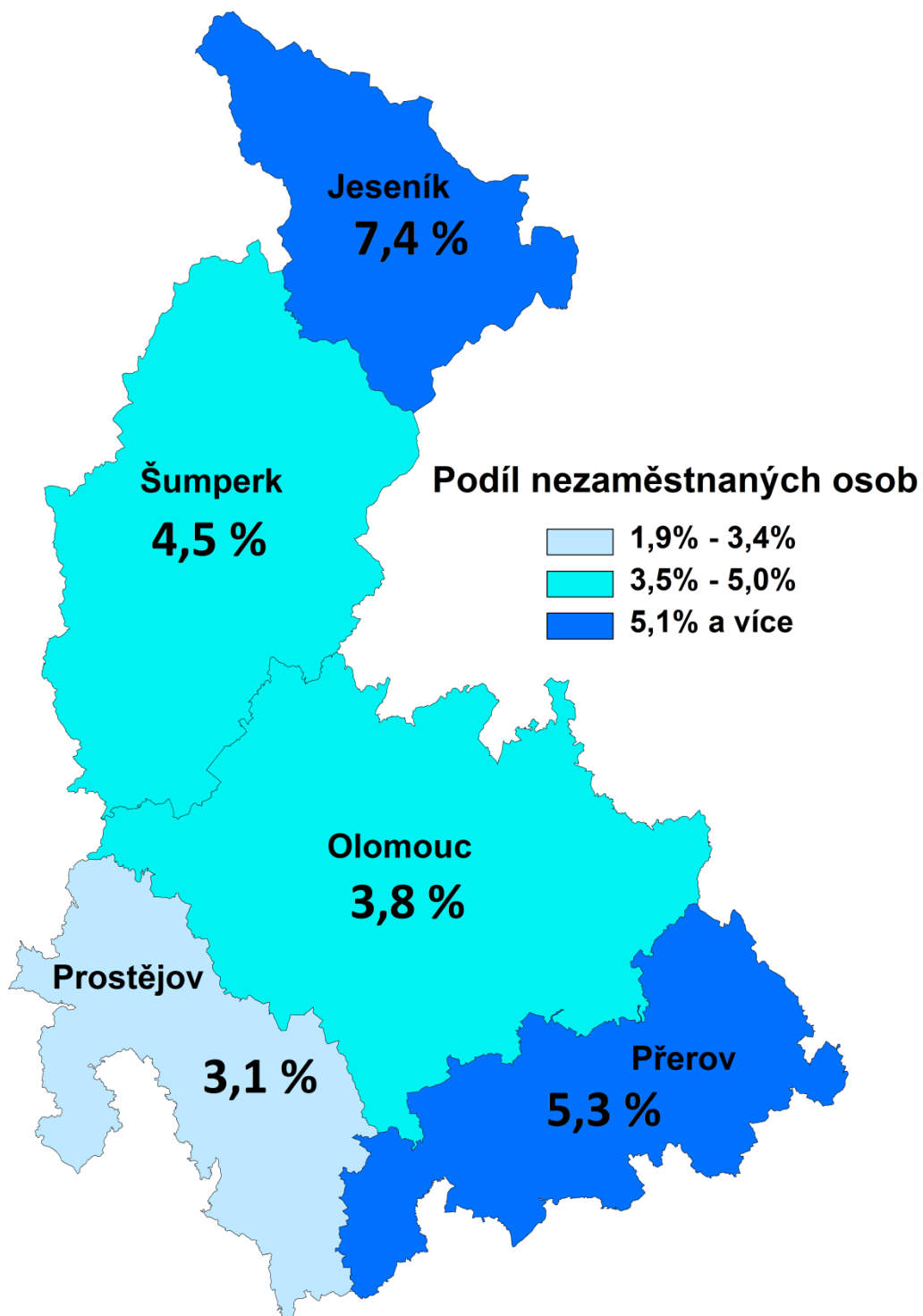
Tabulka č. 4 – Osoby podpořené v rámci APZ a rekvalifikace uchazečů a zájemců o zaměstnání

ukazatel (celkový počet)	Stav k		Celkem od počátku roku do	
	28. 2. 2017	28. 2. 2018	28. 2. 2017	28. 2. 2018
osoby podpořené v rámci APZ				
veřejně prospěšné práce (VPP)	125	371	11	2
veřejně prospěšné práce (VPP) - ESF ¹⁾	829	225	48	88
společensky účelná pracovní místa (SÚPM)	173	103	7	0
společensky účelná pracovní místa (SÚPM) - ESF ¹⁾	515	668	226	163
SÚPM - samostatně výdělečná činnost (SVČ)	174	172	15	20
SÚPM - samostatně výdělečná činnost (SVČ) - ESF ¹⁾	0	0	0	0
chráněná pracovní místa - zřízená	44	35	4	0
chráněná pracovní místa - SVČ osob se ZP	0	0	0	0
ostatní nástroje APZ	283	522	124	167
Uchazeči a zájemci				
uchazeči a zájemci zařazení do rekvalifikací	1	2	1	0
uchazeči a zájemci zařazení do rekvalifikací - ESF ¹⁾	13	24	18	58
uchazeči a zájemci, kteří zahájili zvolenou rekvalifikaci	2	0	1	4
uchazeči a zájemci, kteří zahájili zvolenou rekvalifikaci - ESF ¹⁾	80	1	92	11
Osoby podpořené v rámci APZ celkem	2 239	2 123	547	513

1) financováno převážně z Evropského sociálního fondu

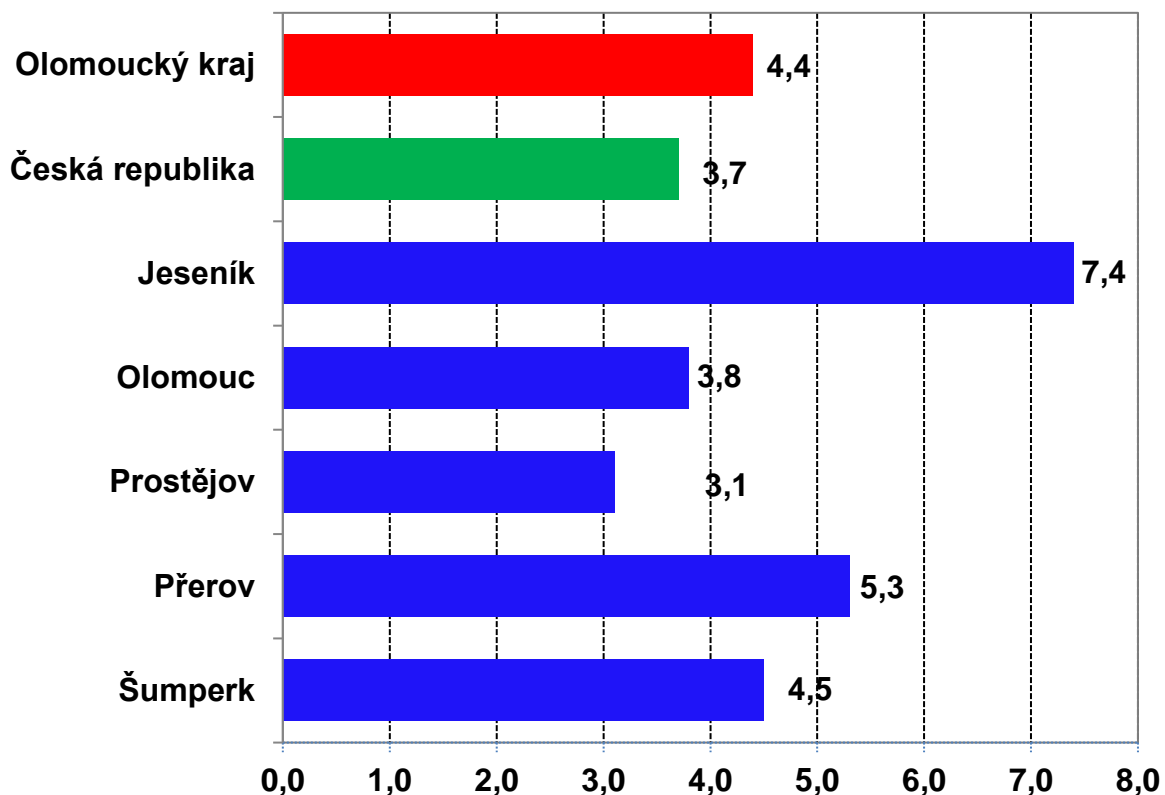
Podrobnější statistické údaje o nástrojích APZ naleznete na stránkách Integrovaného portálu MPSV, v měsíčních statistikách nezaměstnanosti <https://www.mpsv.cz/web/cz/mesicni>.

3. MAPA - Podíl nezaměstnaných osob v okresech Olomouckého kraje

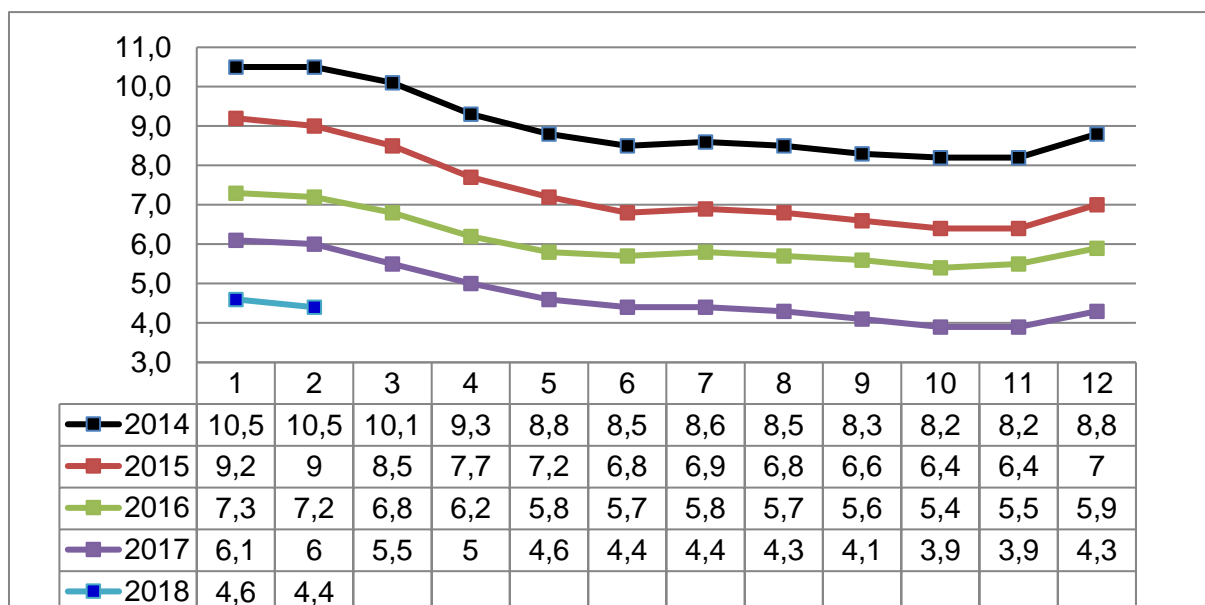


4. GRAFY

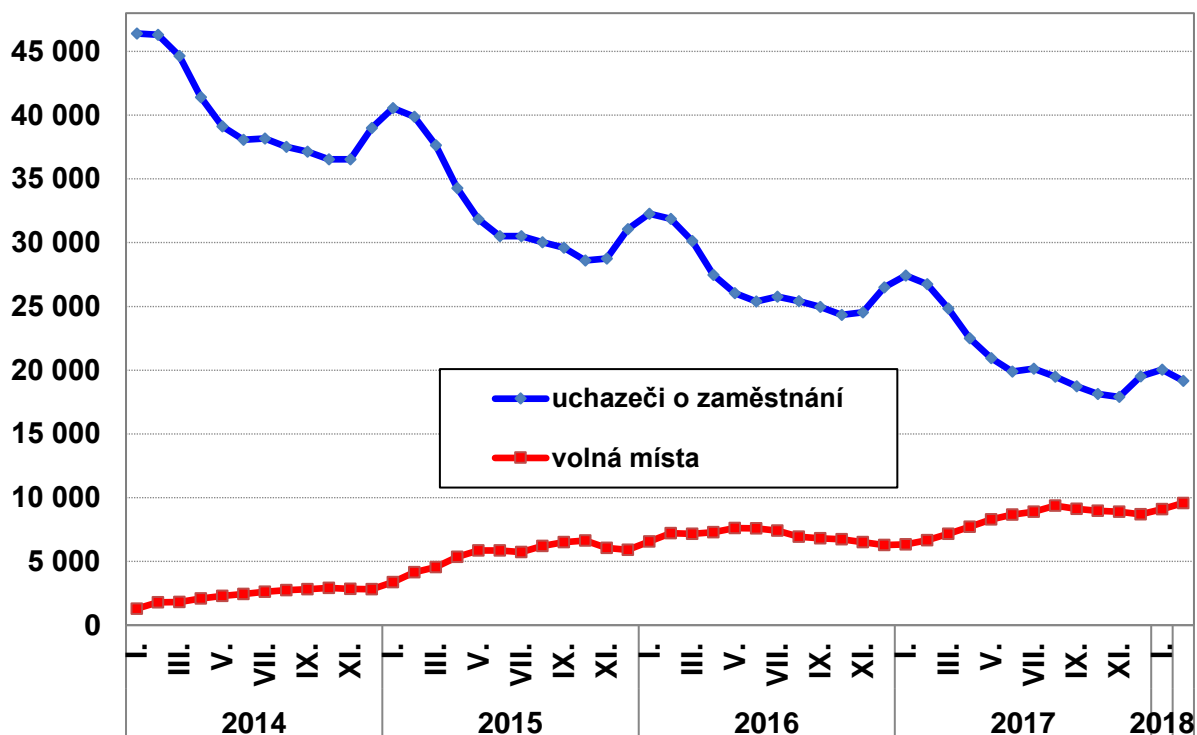
1. Podíl nezaměstnaných osob v okresech Ol. kraje a v ČR k 28. 2. 2018 v %



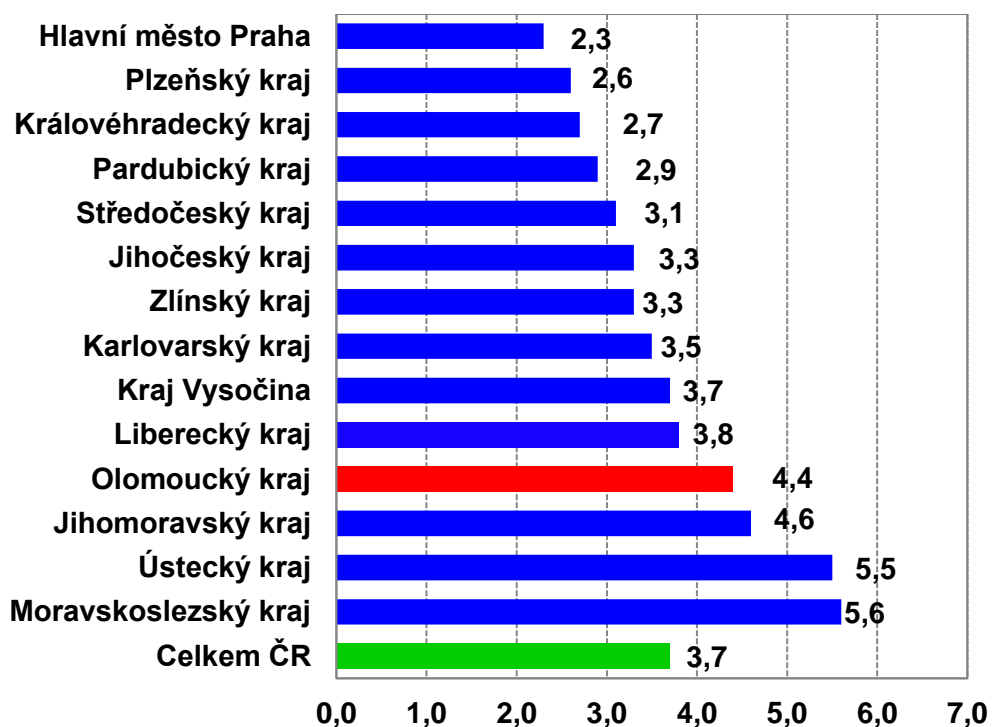
2. Vývoj podílu nezaměstnaných osob v Ol. kraji v letech 2014 – 2018 v %



3. Vývoj počtu uchazečů a VPM v Olomouckém kraji v letech 2014 - 2018



4. Podíl nezaměstnaných osob v jednotlivých krajích ČR k 28. 2. 2018 v %



4. Setřídění okresů k 28. 2. 2018

		PNO v %		meziměs. přírůst./ úbytek nezam. v %		počet uchazečů na 1 VPM
1	Karviná	7,8	Litoměřice	2,9	Karviná	7,7
2	Jeseník	7,4	Teplice	0,7	Jeseník	5,7
3	Most	7,1	Rychnov nad Kněžnou	-0,3	Ústí nad Labem	5,6
4	Znojmo	7,1	Rakovník	-0,7	Znojmo	5,4
5	Bruntál	6,8	Most	-1,0	Most	4,7
6	Ostrava-město	6,6	Plzeň-sever	-1,1	Děčín	4,1
7	Hodonín	6,2	Jablonec nad Nisou	-1,3	Hodonín	3,9
8	Chomutov	5,9	Nymburk	-1,4	Bruntál	3,6
9	Děčín	5,9	Sokolov	-1,5	Sokolov	3,6
10	Ústí nad Labem	5,7	Kladno	-1,5	Opava	3,4
11	Český Krumlov	5,3	Děčín	-1,6	Ostrava-město	3,0
12	Přerov	5,3	Brno-venkov	-1,9	Kladno	2,9
13	Louny	5,2	Brno-město	-1,9	Frýdek-Místek	2,7
14	Třebíč	4,9	Louny	-1,9	Kroměříž	2,7
15	Brno-město	4,9	Ústí nad Labem	-2,0	Přerov	2,5
16	Sokolov	4,8	Znojmo	-2,1	Jablonec nad Nisou	2,4
17	Šumperk	4,5	Praha	-2,1	Třebíč	2,4
18	Příbram	4,5	Liberec	-2,2	Žďár nad Sázavou	2,3
19	Žďár nad Sázavou	4,5	Břeclav	-2,3	Břeclav	2,3
20	Břeclav	4,4	Karviná	-2,3	Blansko	2,3
21	Kolín	4,4	Žďár nad Sázavou	-2,3	Litoměřice	2,3
22	Kladno	4,3	Třebíč	-2,3	Šumperk	2,1
23	Litoměřice	4,3	Náchod	-2,4	Louny	2,0
24	Tábor	4,3	Tábor	-2,4	Chomutov	2,0
25	Nymburk	4,2	Mladá Boleslav	-2,4	Brno-město	1,9
26	Liberec	4,2	Rokycany	-2,4	Příbram	1,8
27	Kutná Hora	4,2	Česká Lípa	-2,5	Kutná Hora	1,7
28	Semily	4,1	Hodonín	-2,6	Teplice	1,7
29	Teplice	4,1	Semily	-2,6	Vsetín	1,6
30	Opava	4,0	Ostrava-město	-2,7	Rakovník	1,6
31	Kroměříž	4,0	Chomutov	-2,7	Olomouc	1,6
32	Mělník	4,0	Beroun	-2,7	Vyškov	1,6
33	Vsetín	3,9	Praha-západ	-2,8	Tábor	1,5
34	Svitavy	3,9	Karlovy Vary	-2,8	Mělník	1,5
35	Olomouc	3,8	Zlín	-2,8	Jihlava	1,5
36	Frýdek-Místek	3,8	Příbram	-2,9	Strakonice	1,5
37	Jablonec nad Nisou	3,7	Kolín	-3,0	Trutnov	1,5
38	Tachov	3,6	Ústí nad Orlicí	-3,0	Jindřichův Hradec	1,4
39	Rakovník	3,6	Český Krumlov	-3,1	Kolín	1,4
40	Nový Jičín	3,5	Jeseník	-3,1	Česká Lípa	1,4
41	Strakonice	3,5	Praha-východ	-3,1	Prostějov	1,4
42	Jihlava	3,4	Šumperk	-3,2	Svitavy	1,4
43	Karlovy Vary	3,4	Uherské Hradiště	-3,4	Náchod	1,4
44	Náchod	3,4	Jičín	-3,4	Nový Jičín	1,3
45	Brno-venkov	3,3	Bruntál	-3,4	Uherské Hradiště	1,3
46	Prachatice	3,2	Frýdek-Místek	-3,5	Havlíčkův Brod	1,3
47	Blansko	3,2	Prachatice	-3,7	Zlín	1,3
48	Prostějov	3,1	Blansko	-3,7	Semily	1,2
49	Uherské Hradiště	3,1	Opava	-3,7	Hradec Králové	1,0
50	Chrudim	3,1	Jindřichův Hradec	-3,8	Liberec	1,0
51	Hradec Králové	3,1	Písek	-3,8	Chrudim	1,0
52	Havlíčkův Brod	3,0	Cheb	-4,0	České Budějovice	0,9
53	Plzeň-sever	2,9	Pardubice	-4,0	Klatovy	0,9
54	Česká Lípa	2,9	Hradec Králové	-4,0	Nymburk	0,9
55	Beroun	2,9	Plzeň-město	-4,1	Karlovy Vary	0,8
56	Trutnov	2,8	Přerov	-4,1	Benešov	0,8
57	Klatovy	2,8	Strakonice	-4,2	Jičín	0,8
58	Jindřichův Hradec	2,8	Vsetín	-4,4	Písek	0,8
59	Rokycany	2,7	Tachov	-4,5	Brno-venkov	0,8
60	Zlín	2,7	Havlíčkův Brod	-4,5	Český Krumlov	0,7
61	Vyškov	2,7	Nový Jičín	-4,6	Prachatice	0,7
62	Písek	2,6	Domažlice	-4,6	Plzeň-sever	0,6
63	Pardubice	2,5	Mělník	-4,8	Praha-západ	0,6
64	České Budějovice	2,5	Svitavy	-4,8	Beroun	0,6
65	Domažlice	2,4	České Budějovice	-4,9	Cheb	0,6
66	Ústí nad Orlicí	2,4	Kroměříž	-5,0	Ústí nad Orlicí	0,5
67	Praha	2,3	Jihlava	-5,0	Rychnov nad Kněžnou	0,5
68	Cheb	2,2	Olomouc	-5,1	Domažlice	0,5
69	Plzeň-jih	2,2	Trutnov	-5,1	Pelhřimov	0,5
70	Mladá Boleslav	2,1	Pelhřimov	-5,1	Praha	0,5
71	Jičín	2,1	Kutná Hora	-5,2	Plzeň-město	0,5
72	Plzeň-město	2,1	Plzeň-jih	-5,4	Rokycany	0,4
73	Pelhřimov	2,1	Chrudim	-5,4	Mladá Boleslav	0,4
74	Benešov	1,9	Prostějov	-5,5	Tachov	0,3
75	Praha-západ	1,8	Klatovy	-5,5	Plzeň-jih	0,3
76	Rychnov nad Kněžnou	1,4	Vyškov	-6,1	Pardubice	0,2
77	Praha-východ	1,3	Benešov	-6,6	Praha-východ	0,2
	Celkem ČR	3,7	Celkem ČR	-2,9	Celkem ČR	1,2