



Úřad práce ČR

Krajská pobočka Úřadu práce ČR
v Olomouci

Měsíční statistická zpráva
červenec 2018

Zpracoval: *Bc. Jaroslav Mikšaník*

Informace o nezaměstnanosti v Olomouckém kraji k 31. 7. 2018

V tomto měsíci se celkový počet uchazečů o zaměstnání mírně zvýšil o 1,4 % na 14 262 osoby, počet hlášených volných pracovních míst se zvýšil o 2,7 % na 11 679 a podíl nezaměstnaných osob stagnoval na hodnotě 3,2 %.

K 31. 7. 2018 evidoval Úřad práce ČR (ÚP ČR), Krajská pobočka v Olomouci celkem 14 262 uchazeče o zaměstnání. Jejich počet byl o 203 vyšší než na konci předchozího měsíce, ve srovnání se stejným obdobím minulého roku byl nižší o 5 866 osob. Jedná se o nejnižší červencovou nezaměstnanost od vzniku krajského uspořádání. Z tohoto počtu bylo 13 165 dosažitelných uchazečů o zaměstnání ve věku 15 - 64 let. Bylo to o 217 více než na konci předchozího měsíce. Ve srovnání se stejným obdobím minulého roku byl jejich počet nižší o 5 138.

V průběhu měsíce bylo nově zaevidováno 2 417 osob. Ve srovnání s minulým měsícem to bylo o 287 osob více a v porovnání se stejným obdobím předchozího roku méně o 315 osob.

Z evidence během měsíce odešlo celkem 2 214 uchazečů (ukončená evidence, vyřazení uchazeči). Bylo to o 390 osob méně než v předchozím měsíci a o 292 osob méně než ve stejném měsíci minulého roku. Do zaměstnání z nich ve sledovaném měsíci nastoupilo 1 130, tj. o 361 méně než v předchozím měsíci a o 200 méně než ve stejném měsíci minulého roku; 283 uchazečů o zaměstnání bylo umístěno prostřednictvím úřadu práce tj. o 117 méně než v předchozím měsíci a o 113 méně než ve stejném období minulého roku, 1 084 uchazečů bylo vyřazeno bez umístění.

Vývoj nezaměstnanosti v jednotlivých okresech kraje byl podobný – ve většině okresů došlo k nárůstu počtu nezaměstnaných (procentuálně nejvíce na Šumpersku – o 3 %), naopak v jediném okrese Jeseník počet nezaměstnaných klesl – a to o 45 osob (tj. – 3,6 %).

Ke konci měsíce bylo evidováno na ÚP ČR, Krajské pobočce v Olomouci 7 692 žen. Jejich podíl na celkovém počtu uchazečů činil 54 %. V evidenci bylo 2 762 osob se zdravotním postižením, což představovalo 19 % z celkového počtu nezaměstnaných.

Na konci července bylo evidováno 563 absolventů škol všech stupňů vzdělání a mladistvých, jejich počet se ve srovnání s předchozím měsícem zvýšil o 99 osob, ale ve srovnání se stejným měsícem minulého roku byl nižší o 237 osob. Na celkové nezaměstnanosti se podíleli 4 %. Podporu v nezaměstnanosti pobíralo 4 562 uchazečů o zaměstnání, tj. 32 % všech uchazečů vedených v evidenci.

Podíl nezaměstnaných osob, tj. počet dosažitelných uchazečů o zaměstnání ve věku 15 – 64 let k obyvatelstvu stejného věku, k 31. 7. 2018 meziměsíčně stagnoval na hodnotě 3,2 %.

Podíl nezaměstnaných osob vyšší než republikový průměr vykázaly 3 okresy, nejvyšší byl v okrese Jeseník (4,2 %), naopak nejnižší podíl nezaměstnaných byl zaznamenán v okrese Prostějov (2,3 %). Kromě Prostějovska vykazuje i okres Olomouc hodnotu PNO nižší než je v ČR.

Podíl nezaměstnaných žen stoupl na 3,5 %, podíl nezaměstnaných mužů se snížil na hodnotu 2,9 %.

V Olomouckém kraji bylo k 31. 7. evidováno celkem 11 679 volných pracovních míst. Jejich počet byl o 306 vyšší než v předchozím měsíci a o 2 774 vyšší než ve stejném měsíci minulého roku. Na jedno volné pracovní místo připadalo v Olomouckém kraji 1,2 uchazeče. V jednotlivých okresech nejvyšší počet uchazečů o zaměstnání na 1 VM připadal v okrese Jeseník (3,2), nejméně naopak v okrese Prostějov (pouze 0,8 osoby na 1 VM). Okresy Prostějov a Olomouc jsou jediné okresy v Olomouckém kraji, ve kterých počet volných míst převýšil počet nezaměstnaných. Z celkového počtu nahlášených volných míst bylo 865 vhodných pro osoby se zdravotním postižením (OZP), na jedno volné pracovní místo připadaly 3 OZP. Volných pracovních míst pro absolventy a mladistvé bylo registrováno 3 718, na jedno volné místo připadalo 0,15 uchazečů této kategorie.

V rámci aktivní politiky zaměstnanosti (APZ) bylo od počátku roku 2018 prostřednictvím příspěvků APZ podpořeno 2 768 osob, z toho do rekvalifikačních kurzů bylo zařazeno 438 osob.

Obory činností, které byly v tomto měsíci podpořeny prostřednictvím SÚPM – SVČ, byly zejména z oblasti služeb a drobného podnikání.

Informace o vývoji nezaměstnanosti v ČR v elektronické formě jsou zveřejněny na internetové adrese <https://www.mpsv.cz/web/cz/statistiky-trhu-prace>.

1. Základní charakteristika vývoje nezaměstnanosti a volných pracovních míst v Olomouckém kraji

Tabulka č. 1 - Vývoj nezaměstnanosti

ukazatel		stav k		
		31. 07. 2017	30. 06. 2018	31. 07. 2018
evidovaní uchazeči o zaměstnání		20 128	14 059	14 262
- z toho	ženy	10 783	7 388	7 692
	absolventi a mladiství	800	464	563
	uchazeči se zdravotním postižením	3 386	2 798	2 762
uchazeči s nárokem na PvN		5 317	4 129	4 562
podíl nezaměstnaných osob v % ¹⁾		4,4	3,2	3,2
volná pracovní místa		8 905	11 373	11 679
počet uchazečů na 1 volné pracovní místo		2,3	1,2	1,2

1) od ledna 2013 nový ukazatel registrované nezaměstnanosti

Tabulka č. 2 - Tok nezaměstnanosti

ukazatel	Počet uchazečů ve sledovaném měsíci		
	Červenec 2017	Červen 2018	Červenec 2018
nově evidovaní uchazeči o zaměstnání	2 732	2 130	2 417
uchazeči s ukončenou evidencí a vyřazení	2 506	2 604	2 214
- z toho umístění celkem	1 330	1 491	1 130
- z toho umístění úřadem práce	396	400	283

Tabulka č. 3. – Nezaměstnanost v okresech k 31. 7. 2018

Okres	Počet nezaměstnaných		Volná pracovní místa	Počet uchazečů na 1 VPM	Podíl nezaměstnaných osob [%]
	Celkem	z toho ženy			
Jeseník	1 201	550	375	3,2	4,2
Olomouc	4 664	2 494	4 957	0,9	2,9
Prostějov	1 766	1 034	2 151	0,8	2,3
Přerov	3 722	2 076	2 076	1,8	4,1
Šumperk	2 909	1 538	2 120	1,4	3,4
Olomoucký kraj	14 262	7 692	11 679	1,2	3,2
Česká republika	231 565	126 396	309 996	0,7	3,1

2. Nástroje aktivní politiky zaměstnanosti v Olomouckém kraji

Tabulka č. 4 – Osoby podpořené v rámci APZ a rekvalifikace uchazečů a zájemců o zaměstnání

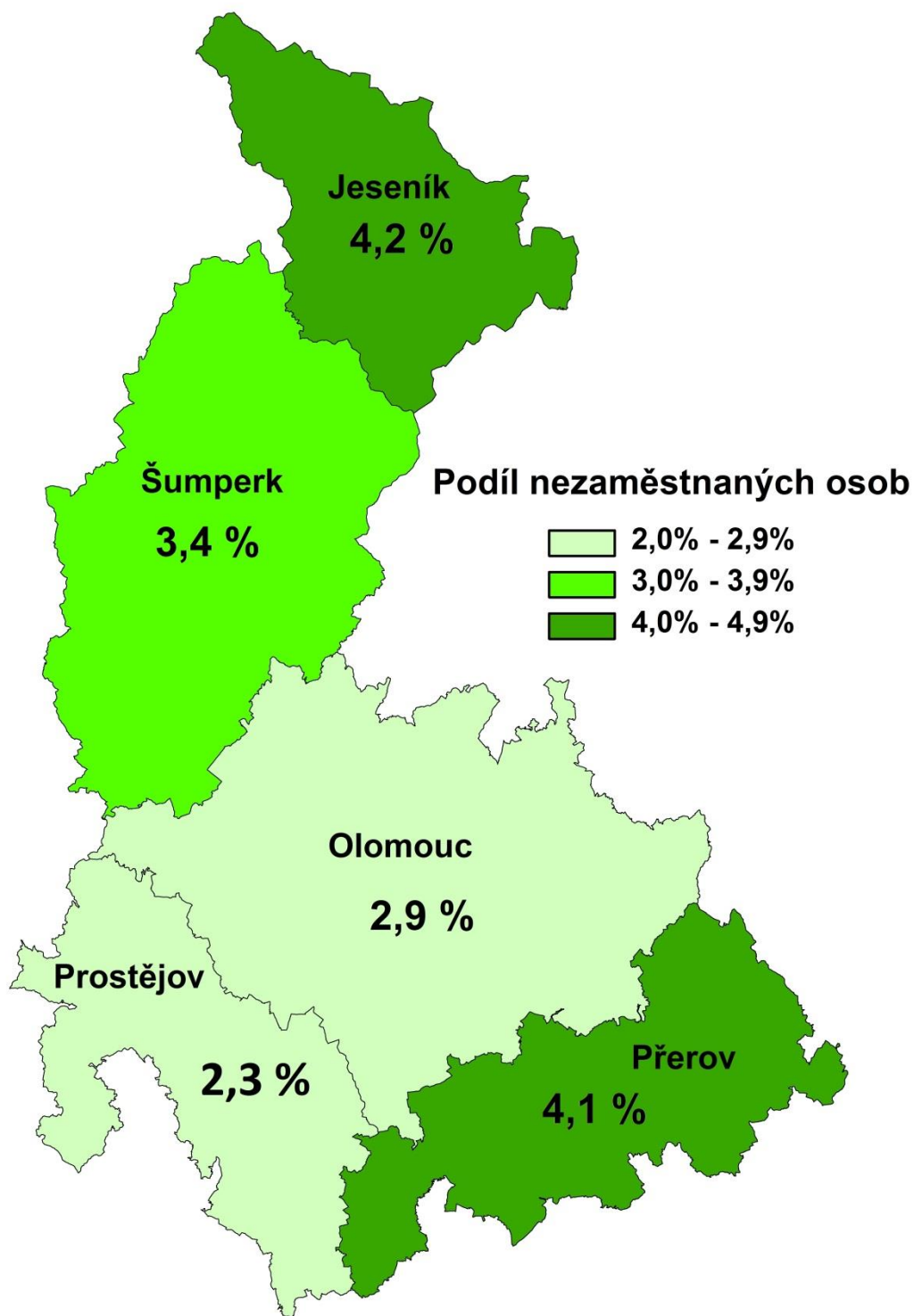
ukazatel (celkový počet)	Stav k		Celkem od počátku roku do	
	31. 7. 2017	31. 7. 2018	31. 7. 2017	31. 7. 2018
osoby podpořené v rámci APZ				
veřejně prospěšné práce (VPP)	949	98	948	72
veřejně prospěšné práce (VPP) - ESF ¹⁾	193	925	205	986
společensky účelná pracovní místa (SÚPM)	343	81	348	70
společensky účelná pracovní místa (SÚPM) - ESF ¹⁾	642	696	616	618
SÚPM - samostatně výdělečná činnost (SVČ)	173	179	88	94
SÚPM - samostatně výdělečná činnost (SVČ) - ESF ¹⁾	0	0	0	0
chráněná pracovní místa - zřízená	30	50	7	4
chráněná pracovní místa - SVČ osob se ZP	0	0	0	0
ostatní nástroje APZ	465	541	423	486
Uchazeči a zájemci				
uchazeči a zájemci zařazení do rekvalifikací	2	0	7	9
uchazeči a zájemci zařazení do rekvalifikací - ESF ¹⁾	20	37	113	222
uchazeči a zájemci, kteří zahájili zvolenou rekvalifikaci	3	0	9	12
uchazeči a zájemci, kteří zahájili zvolenou rekvalifikaci - ESF ¹⁾	40	14	395	195
Osoby podpořené v rámci APZ celkem	2 860	2 621	3 159	2 768

1) financováno převážně z Evropského sociálního fondu

Podrobnější statistické údaje o nástrojích APZ naleznete na stránkách Integrovaného portálu MPSV, v měsíčních statistikách nezaměstnanosti

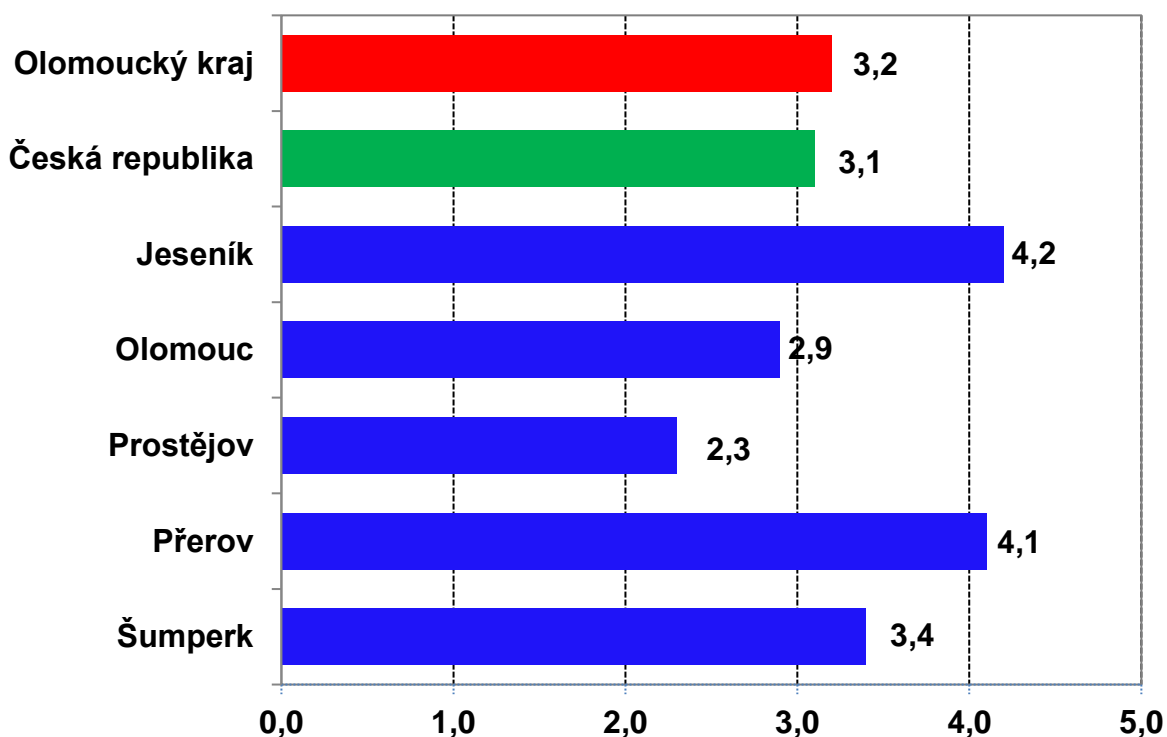
<https://www.mpsv.cz/web/cz/mesicni>.

3. MAPA - Podíl nezaměstnaných osob v okresech Olomouckého kraje

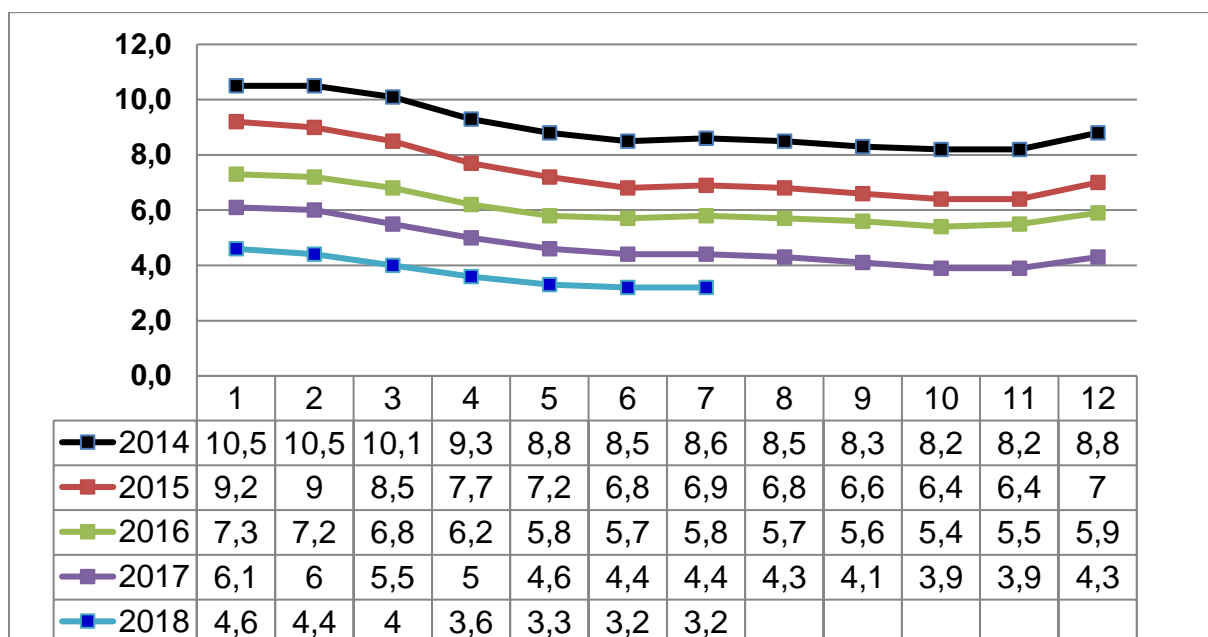


4. GRAFY

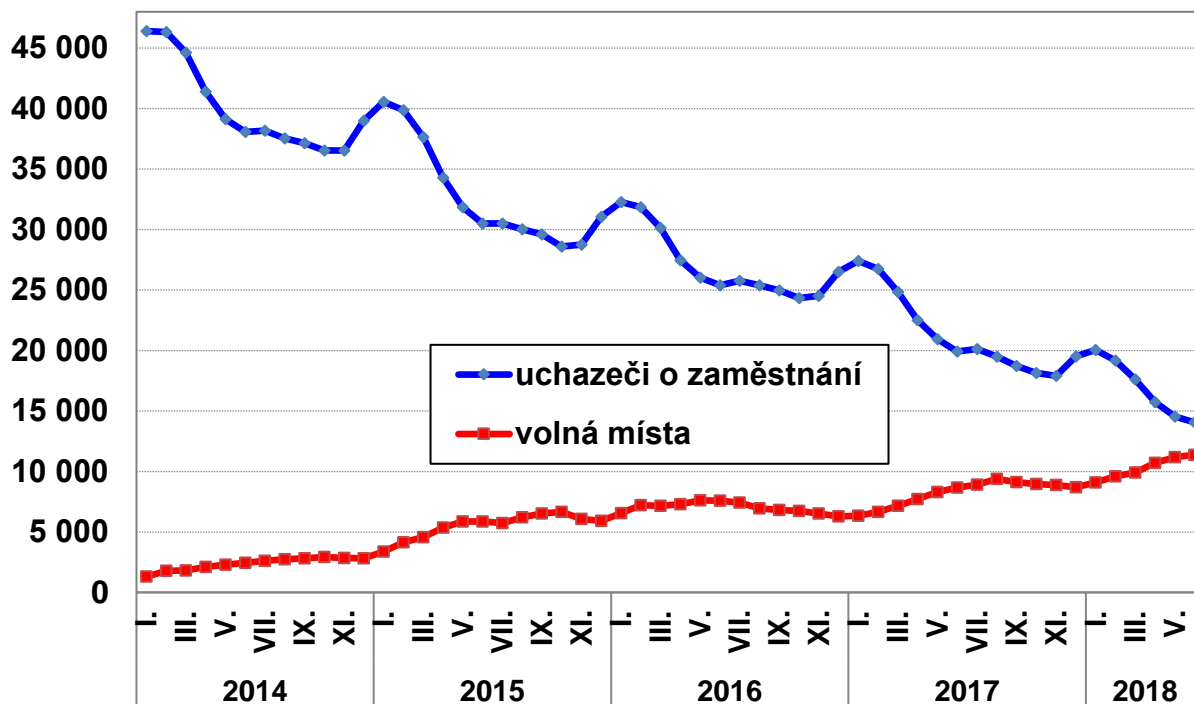
1. Podíl nezaměstnaných osob v okresech Ol. kraje a v ČR k 31. 7. 2018 v %



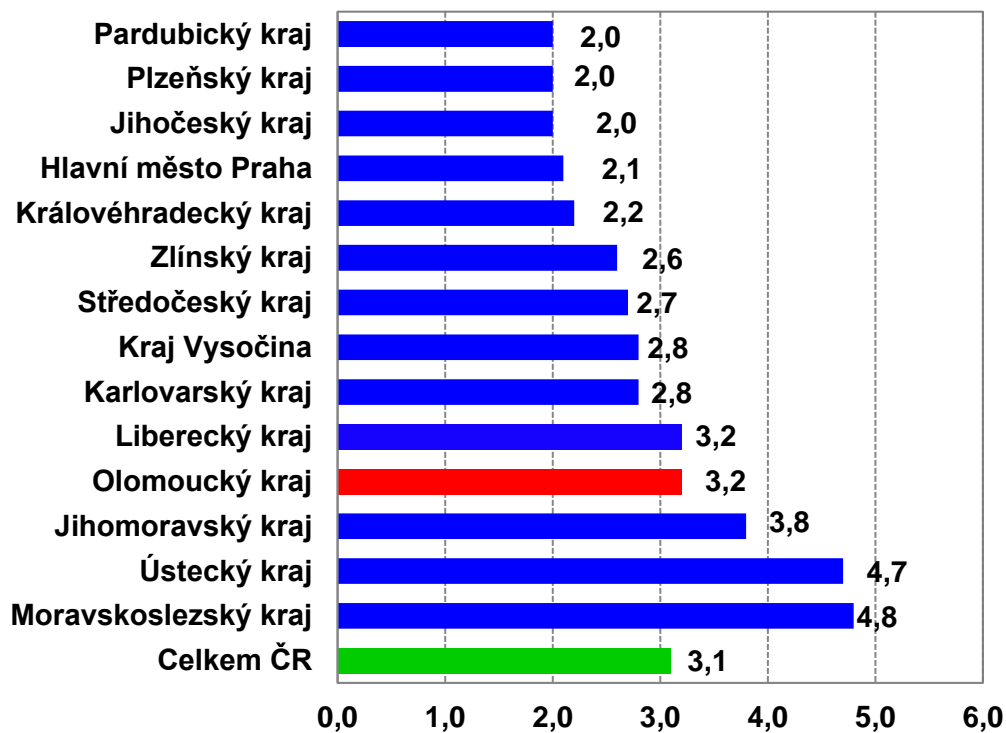
2. Vývoj podílu nezaměstnaných osob v Ol. kraji v letech 2014 – 2018 v %



3. Vývoj počtu uchazečů a VPM v Olomouckém kraji v letech 2014 - 2018



4. Podíl nezaměstnaných osob v jednotlivých krajích ČR k 31. 7. 2018 v %



4. Setřídění okresů k 31. 7. 2018

	PNO v %		meziměs. přrůst./ úbytek nezam. v %		počet uchazečů na 1 VPM	
1	Karviná	7,2	Písek	15,2	Karviná	6,0
2	Most	6,4	Pelhřimov	14,6	Ústí nad Labem	4,3
3	Ostrava-město	5,9	Jičín	13,8	Most	3,7
4	Ústí nad Labem	5,3	Praha-východ	9,4	Jeseník	3,2
5	Chomutov	5,2	Strakonice	9,3	Znojmo	2,6
6	Bruntál	5,1	Plzeň-město	9,0	Bruntál	2,6
7	Znojmo	4,9	Pardubice	8,3	Hodonín	2,3
8	Hodonín	4,7	Zlín	8,3	Ostrava-město	2,1
9	Brno-město	4,6	Benešov	8,1	Děčín	2,1
10	Louny	4,6	Jihlava	7,8	Sokolov	2,0
11	Děčín	4,4	Hradec Králové	7,7	Frydek-Místek	1,9
12	Jeseník	4,2	Svitavy	7,5	Opava	1,9
13	Přerov	4,1	Chrudim	7,4	Kladno	1,9
14	Kladno	4,0	Beroun	7,3	Jablonec nad Nisou	1,8
15	Sokolov	3,9	Plzeň-jih	7,2	Přerov	1,8
16	Kolín	3,6	Cheb	6,9	Blansko	1,8
17	Teplíce	3,6	Uherské Hradiště	6,5	Kroměříž	1,7
18	Nymburk	3,6	Nový Jičín	6,4	Chomutov	1,6
19	Liberec	3,6	Žďár nad Sázavou	6,2	Třebíč	1,6
20	Příbram	3,5	Plzeň-sever	6,0	Brno-město	1,6
21	Šumperk	3,4	Kutná Hora	5,9	Žďár nad Sázavou	1,6
22	Žďár nad Sázavou	3,4	Česká Lípa	5,9	Šumperk	1,4
23	Mělník	3,4	Kolín	5,9	Teplíce	1,4
24	Třebíč	3,3	Nymburk	5,7	Litoměřice	1,4
25	Litoměřice	3,3	Vsetín	5,5	Louny	1,3
26	Jablonec nad Nisou	3,3	Praha	5,4	Břeclav	1,2
27	Semily	3,2	Brno-venkov	5,4	Příbram	1,2
28	Kroměříž	3,0	Litoměřice	5,4	Kolín	1,1
29	Opava	3,0	Náchod	5,4	Rakovník	1,0
30	Kutná Hora	3,0	Domažlice	5,2	Kutná Hora	1,0
31	Vsetín	3,0	Ústí nad Orlicí	5,2	Mělník	1,0
32	Břeclav	3,0	Tachov	5,2	Strakonice	1,0
33	Frydek-Místek	3,0	Příbram	5,1	Trutnov	1,0
34	Český Krumlov	3,0	Rakovník	5,0	Olomouc	0,9
35	Nový Jičín	2,9	Praha-západ	4,8	Nový Jičín	0,9
36	Olomouc	2,9	Blansko	4,7	Vsetín	0,9
37	Rakovník	2,8	Frydek-Místek	4,6	Jihlava	0,9
38	Tábor	2,8	Havlíčkův Brod	4,2	Zlín	0,9
39	Jihlava	2,8	Mladá Boleslav	4,1	Vyškov	0,9
40	Karlovy Vary	2,8	Břeclav	4,0	Náchod	0,9
41	Blansko	2,7	Klatovy	3,9	Semily	0,9
42	Brno-venkov	2,7	Semily	3,9	Havlíčkův Brod	0,8
43	Hradec Králové	2,7	Znojmo	3,7	Prostějov	0,8
44	Beroun	2,7	Karlovy Vary	3,6	Česká Lípa	0,8
45	Tachov	2,7	České Budějovice	3,0	Liberec	0,8
46	Náchod	2,6	Šumperk	3,0	Uherské Hradiště	0,8
47	Strakonice	2,4	Tábor	3,0	Hradec Králové	0,7
48	Uherské Hradiště	2,4	Brno-město	2,9	Svitavy	0,7
49	Rokycany	2,4	Opava	2,8	Nymburk	0,7
50	Havlíčkův Brod	2,4	Vyškov	2,6	Tábor	0,6
51	Svitavy	2,4	Hodonín	2,6	Karlovy Vary	0,6
52	Trutnov	2,4	Olomouc	2,4	České Budějovice	0,6
53	Česká Lípa	2,3	Kladno	2,2	Chrudim	0,5
54	Prostějov	2,3	Louny	2,1	Benešov	0,5
55	Zlín	2,3	Jablonec nad Nisou	2,0	Praha-západ	0,5
56	Plzeň-sever	2,2	Rokycany	1,9	Jičín	0,5
57	Vyškov	2,2	Teplíce	1,9	Brno-venkov	0,5
58	Praha	2,1	Jindřichův Hradec	1,9	Beroun	0,5
59	Pardubice	2,0	Liberec	1,8	Klatovy	0,5
60	Chrudim	2,0	Mělník	1,7	Písek	0,5
61	Plzeň-město	1,9	Trutnov	1,4	Jindřichův Hradec	0,4
62	Mladá Boleslav	1,9	Přerov	1,4	Rokycany	0,4
63	České Budějovice	1,9	Třebíč	1,3	Plzeň-sever	0,4
64	Domažlice	1,9	Ostrava-město	1,1	Cheb	0,4
65	Klatovy	1,8	Prachatice	0,9	Praha	0,3
66	Ústí nad Orlicí	1,8	Děčín	0,9	Český Krumlov	0,3
67	Cheb	1,7	Karviná	0,9	Prachatice	0,3
68	Praha-západ	1,7	Rychnov nad Kněžnou	0,6	Ústí nad Orlicí	0,3
69	Jičín	1,7	Kroměříž	0,6	Rychnov nad Kněžnou	0,3
70	Pelhřimov	1,6	Prostějov	0,2	Plzeň-město	0,3
71	Benešov	1,6	Most	0,1	Pelhřimov	0,3
72	Písek	1,6	Chomutov	-0,2	Mladá Boleslav	0,2
73	Plzeň-jih	1,6	Sokolov	-0,6	Domažlice	0,2
74	Prachatice	1,5	Ústí nad Labem	-0,7	Plzeň-jih	0,2
75	Praha-východ	1,3	Český Krumlov	-1,4	Praha-východ	0,2
76	Jindřichův Hradec	1,2	Bruntál	-1,6	Tachov	0,1
77	Rychnov nad Kněžnou	1,1	Jeseník	-3,6	Pardubice	0,1
	Celkem ČR	3,1	Celkem ČR	3,5	Celkem ČR	0,7