



Úřad práce ČR

Krajská pobočka Úřadu práce ČR
v Olomouci

Měsíční statistická zpráva
srpen 2018

Zpracoval: *Bc. Jaroslav Mikšaník*

Informace o nezaměstnanosti v Olomouckém kraji k 31. 8. 2018

V tomto měsíci se celkový počet uchazečů o zaměstnání mírně snížil o 0,8 % na 14 151 osob, počet hlášených volných pracovních míst se také snížil o 0,1 % na 11 662 a podíl nezaměstnaných osob dále stagnoval na hodnotě 3,2 %.

K 31. 8. 2018 evidoval Úřad práce ČR (ÚP ČR), Krajská pobočka v Olomouci celkem 14 151 uchazečů o zaměstnání. Jejich počet byl o 111 nižší než na konci předchozího měsíce, ve srovnání se stejným obdobím minulého roku byl nižší o 5 348 osob. Jedná se o nejnižší srpnovou nezaměstnanost od vzniku krajského uspořádání. Z tohoto počtu bylo 13 069 dosažitelných uchazečů o zaměstnání ve věku 15 - 64 let. Bylo to o 96 méně než na konci předchozího měsíce. Ve srovnání se stejným obdobím minulého roku byl jejich počet nižší o 4 551.

V průběhu měsíce bylo nově zaevidováno 2 342 osob. Ve srovnání s minulým měsícem to bylo o 75 osob méně a v porovnání se stejným obdobím předchozího roku více o 69 osob.

Z evidence během měsíce odešlo celkem 2 453 uchazečů (ukončená evidence, vyřazení uchazeči). Bylo to o 239 osob více než v předchozím měsíci a o 449 osob méně než ve stejném měsíci minulého roku. Do zaměstnání z nich ve sledovaném měsíci nastoupilo 1 285, tj. o 15 méně než v předchozím měsíci a o 384 méně než ve stejném měsíci minulého roku; 272 uchazečů o zaměstnání bylo umístěno prostřednictvím úřadu práce tj. o 11 méně než v předchozím měsíci a o 58 méně než ve stejném období minulého roku, 1 168 uchazečů bylo vyřazeno bez umístění.

Vývoj nezaměstnanosti v jednotlivých okresech kraje byl podobný – ve většině okresů došlo k mírnému poklesu počtu nezaměstnaných (procentuálně nejvíce na Jesenicku o 2,4 %), K nepatrnému zvýšení nezaměstnanosti (o 5 a 3 osoby) došlo pouze na Šumpersku a Prostějovsku.

Ke konci měsíce bylo evidováno na ÚP ČR, Krajské pobočce v Olomouci 7 704 žen. Jejich podíl na celkovém počtu uchazečů činil 54 % (stejně jako minulý měsíc). V evidenci bylo 2 687 osob se zdravotním postižením, což představovalo 19 % z celkového počtu nezaměstnaných (opět stejné procento jako minulý měsíc).

Na konci srpna bylo evidováno 607 absolventů škol všech stupňů vzdělání a mladistvých, jejich počet se ve srovnání s předchozím měsícem zvýšil o 44 osob, ale ve srovnání se stejným měsícem minulého roku byl nižší o 198 osob. Na celkové nezaměstnanosti se podíleli 4 %.

Podporu v nezaměstnanosti pobíralo 4 579 uchazečů o zaměstnání, tj. 32 % všech uchazečů vedených v evidenci.

Podíl nezaměstnaných osob, tj. počet dosažitelných uchazečů o zaměstnání ve věku 15 – 64 let k obyvatelstvu stejného věku, k 31. 8. 2018 meziměsíčně nadále stagnuje na hodnotě 3,2 %. Podíl nezaměstnaných osob vyšší než republikový průměr vykázaly 3 okresy, nejvyšší byl v okrese Jeseník (4,1 %), naopak nejnižší podíl nezaměstnaných byl zaznamenán v okrese Prostějov (2,3 %). Kromě Prostějovska vykazuje i okres Olomouc hodnotu PNO nižší než je v ČR.

Podíl nezaměstnaných žen stoupl na 3,6 %, podíl nezaměstnaných mužů zůstává na hodnotě 2,9 %.

V Olomouckém kraji bylo k 31. 8. evidováno celkem 11 662 volných pracovních míst. Jejich počet byl o 17 nižší než v předchozím měsíci a o 2 295 vyšší než ve stejném měsíci minulého roku. Na jedno volné pracovní místo připadalo v Olomouckém kraji 1,2 uchazeče. V jednotlivých okresech nejvyšší počet uchazečů o zaměstnání na 1 VM připadal v okrese Jeseník (3,0), nejméně naopak v okrese Prostějov (pouze 0,8 osoby na 1 VM). Okresy Prostějov a Olomouc jsou jediné okresy v Olomouckém kraji, ve kterých počet volných míst převýšil počet nezaměstnaných. Z celkového počtu nahlášených volných míst bylo 858 vhodných pro osoby se zdravotním postižením (OZP), na jedno volné pracovní místo připadaly 3 OZP. Volných pracovních míst pro absolventy a mladistvé bylo registrováno 3 709, na jedno volné místo připadalo 0,16 uchazečů této kategorie.

V rámci aktivní politiky zaměstnanosti (APZ) bylo od počátku roku 2018 prostřednictvím příspěvků APZ podpořeno 2 981 osob, z toho do rekvalifikačních kurzů bylo zařazeno 454 osob.

Obory činností, které byly v tomto měsíci podpořeny prostřednictvím SÚPM – SVČ, byly zejména z oblasti služeb a drobného podnikání.

Informace o vývoji nezaměstnanosti v ČR v elektronické formě jsou zveřejněny na internetové adrese <https://www.mpsv.cz/web/cz/statistiky-trhu-prace>.

1. Základní charakteristika vývoje nezaměstnanosti a volných pracovních míst v Olomouckém kraji

Tabulka č. 1 - Vývoj nezaměstnanosti

ukazatel		stav k		
		31. 08. 2017	31. 07. 2018	31. 08. 2018
evidovaní uchazeči o zaměstnání		19 499	14 262	14 151
- z toho	ženy	10 585	7 692	7 704
	absolventi a mladiství	805	563	607
	uchazeči se zdravotním postižením	3 339	2 762	2 687
uchazeči s nárokem na PvN		5 289	4 562	4 579
podíl nezaměstnaných osob v % ¹⁾		4,3	3,2	3,2
volná pracovní místa		9 367	11 679	11 662
počet uchazečů na 1 volné pracovní místo		2,1	1,2	1,2

1) od ledna 2013 nový ukazatel registrované nezaměstnanosti

Tabulka č. 2 - Tok nezaměstnanosti

ukazatel	Počet uchazečů ve sledovaném měsíci		
	Srpen 2017	Červenec 2018	Srpen 2018
nově evidovaní uchazeči o zaměstnání	2 273	2 417	2 342
uchazeči s ukončenou evidencí a vyřazení	2 902	2 214	2 453
- z toho umístění celkem	1 669	1 130	1 285
- z toho umístění úřadem práce	330	283	272

Tabulka č. 3. – Nezaměstnanost v okresech k 31. 8. 2018

Okres	Počet nezaměstnaných		Volná pracovní místa	Počet uchazečů na 1 VPM	Podíl nezaměstnaných osob [%]
	Celkem	z toho ženy			
Jeseník	1 172	563	394	3,0	4,1
Olomouc	4 607	2 475	4 971	0,9	2,8
Prostějov	1 769	1 041	2 223	0,8	2,3
Přerov	3 689	2 068	1 951	1,9	4,0
Šumperk	2 914	1 557	2 123	1,4	3,5
Olomoucký kraj	14 151	7 704	11 662	1,2	3,2
Česká republika	230 499	126 912	313 224	0,7	3,1

2. Nástroje aktivní politiky zaměstnanosti v Olomouckém kraji

Tabulka č. 4 – Osoby podpořené v rámci APZ a rekvalifikace uchazečů a zájemců o zaměstnání

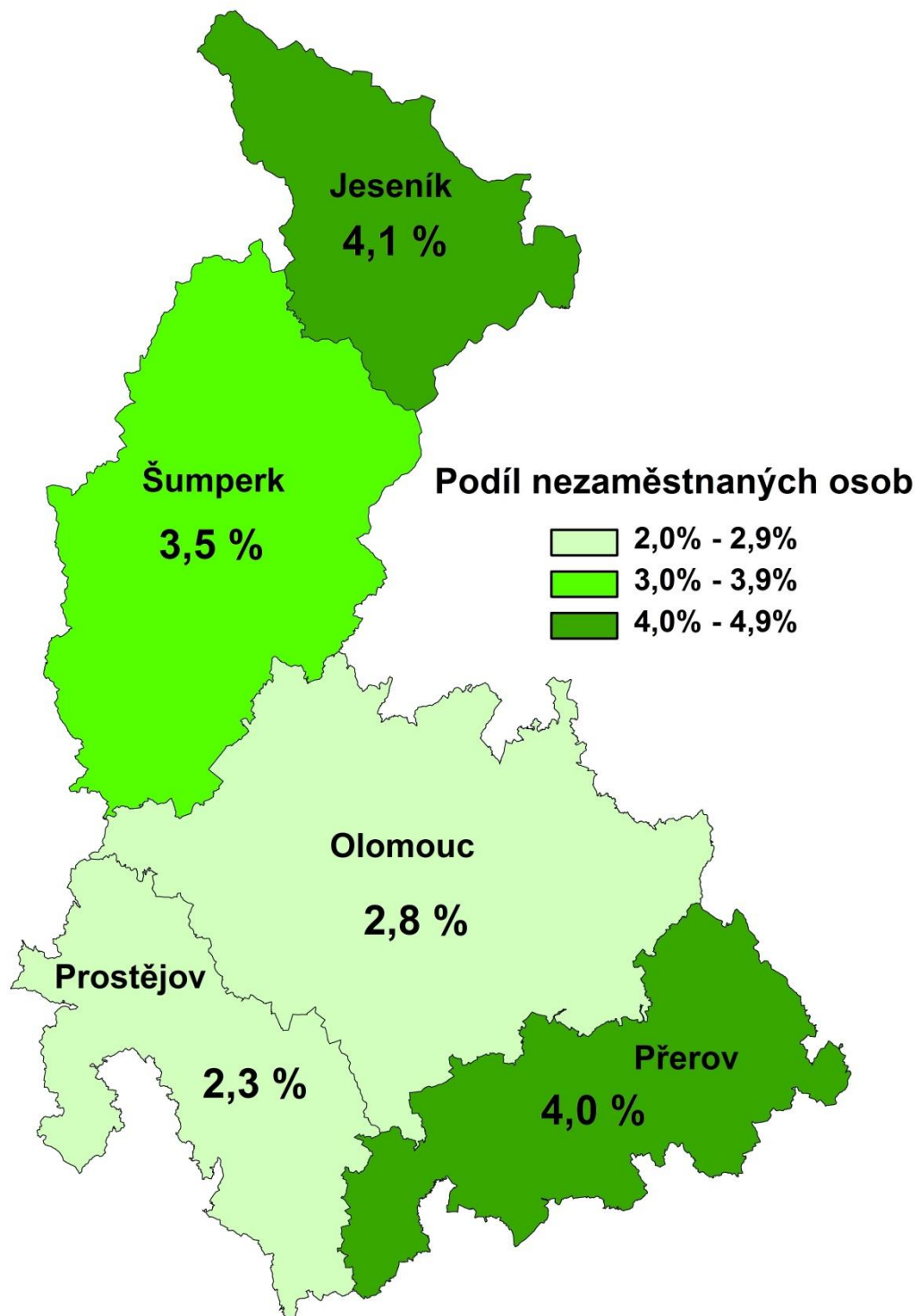
ukazatel (celkový počet)	Stav k		Celkem od počátku roku do	
	31. 8. 2017	31. 8. 2018	31. 8. 2017	31. 8. 2018
osoby podpořené v rámci APZ				
veřejně prospěšné práce (VPP)	968	98	994	74
veřejně prospěšné práce (VPP) - ESF ¹⁾	181	951	208	1 032
společensky účelná pracovní místa (SÚPM)	413	104	432	102
společensky účelná pracovní místa (SÚPM) - ESF ¹⁾	564	677	645	670
SÚPM - samostatně výdělečná činnost (SVČ)	170	185	101	108
SÚPM - samostatně výdělečná činnost (SVČ) - ESF ¹⁾	0	0	0	0
chráněná pracovní místa - zřízená	30	52	7	6
chráněná pracovní místa - SVČ osob se ZP	0	0	0	0
ostatní nástroje APZ	514	546	597	535
Uchazeči a zájemci				
uchazeči a zájemci zařazení do rekvalifikací	0	0	1	9
uchazeči a zájemci zařazení do rekvalifikací - ESF ¹⁾	2	15	5	228
uchazeči a zájemci, kteří zahájili zvolenou rekvalifikaci	6	0	16	12
uchazeči a zájemci, kteří zahájili zvolenou rekvalifikaci - ESF ¹⁾	20	9	419	205
Osoby podpořené v rámci APZ celkem	2 868	2 637	3 431	2 981

1) financováno převážně z Evropského sociálního fondu

Podrobnější statistické údaje o nástrojích APZ naleznete na stránkách Integrovaného portálu MPSV, v měsíčních statistikách nezaměstnanosti

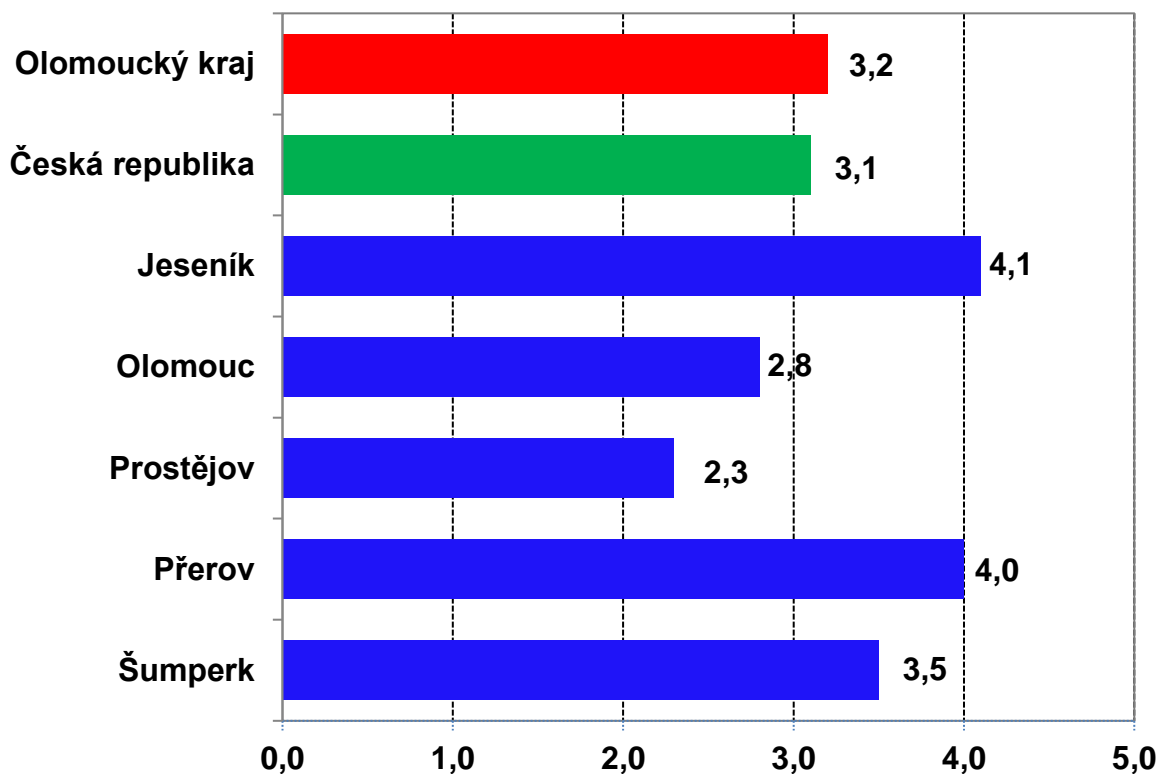
<https://www.mpsv.cz/web/cz/mesicni>.

3. MAPA - Podíl nezaměstnaných osob v okresech Olomouckého kraje

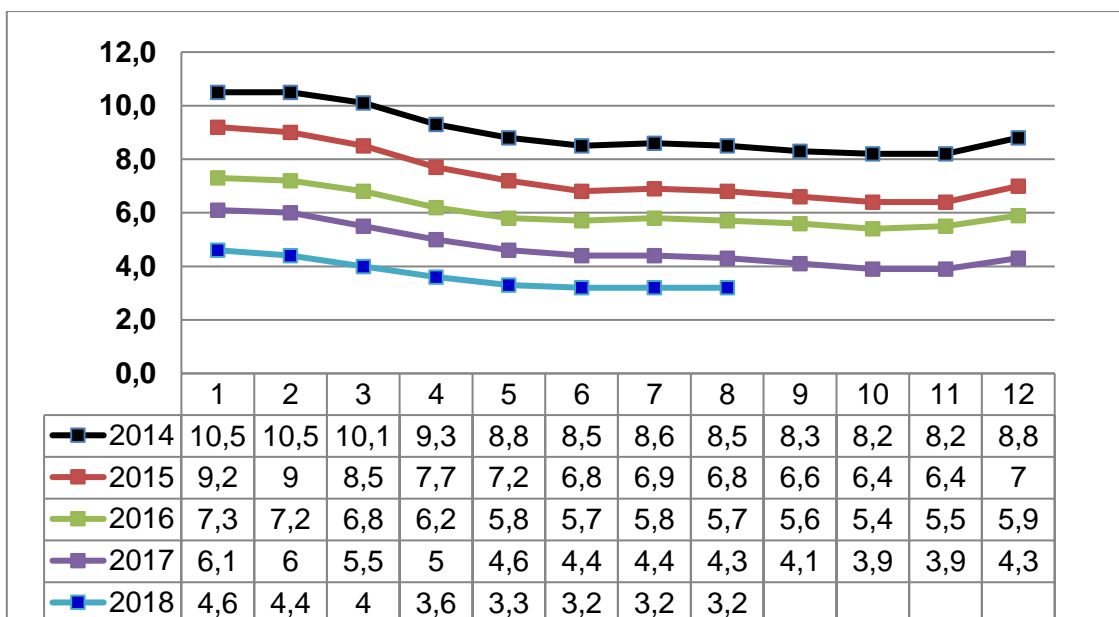


4. GRAFY

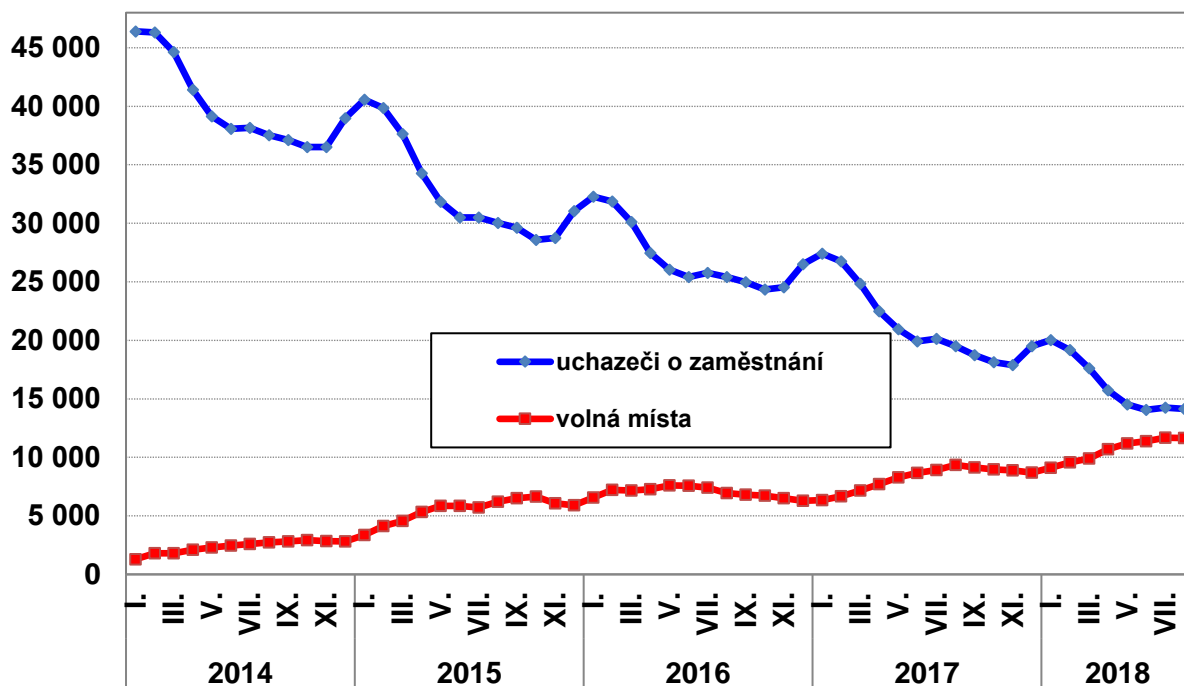
1. Podíl nezaměstnaných osob v okresech Ol. kraje a v ČR k 31. 8. 2018 v %



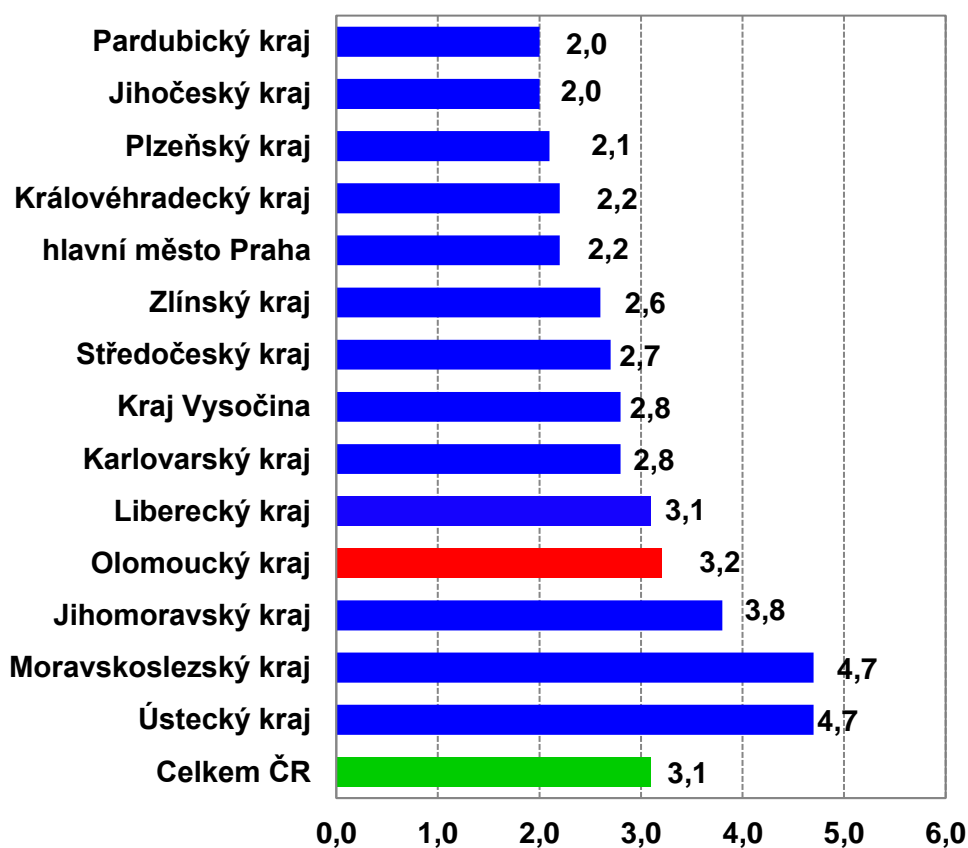
2. Vývoj podílu nezaměstnaných osob v Ol. kraji v letech 2014 – 2018 v %



3. Vývoj počtu uchazečů a VPM v Olomouckém kraji v letech 2014 - 2018



Podíl nezaměstnaných osob v jednotlivých krajích ČR k 31. 8. 2018 v %



4. Setřídění okresů k 31. 8. 2018

	PNO v %		meziměs. přírůst./ úbytek nezam. v %		počet uchazečů na 1 VPM	
1	Karviná	7,1	Plzeň-jih	4,5	Karviná	5,8
2	Most	6,4	Plzeň-sever	4,0	Ústí nad Labem	4,2
3	Ostrava-město	5,8	Klatovy	3,4	Most	3,5
4	Chomutov	5,3	Jičín	2,5	Jeseník	3,0
5	Ústí nad Labem	5,3	Praha-západ	2,4	Bruntál	2,5
6	Bruntál	5,1	Plzeň-město	2,3	Znojmo	2,5
7	Znojmo	5,0	Hradec Králové	2,3	Hodonín	2,3
8	Hodonín	4,8	Kolín	2,3	Děčín	2,0
9	Louny	4,6	Louny	1,8	Ostrava-město	2,0
10	Brno-město	4,6	Havlíkův Brod	1,7	Sokolov	1,9
11	Děčín	4,3	Nymburk	1,6	Přerov	1,9
12	Jeseník	4,1	Pardubice	1,4	Kladno	1,8
13	Přerov	4,0	Domažlice	1,4	Jablonec nad Nisou	1,8
14	Kladno	3,9	Praha-východ	1,2	Kroměříž	1,8
15	Sokolov	3,8	Benešov	1,2	Frydek-Místek	1,8
16	Kolín	3,7	Žďár nad Sázavou	1,1	Opava	1,8
17	Nymburk	3,7	České Budějovice	1,0	Blansko	1,7
18	Liberec	3,5	Znojmo	0,9	Třebíč	1,6
19	Šumperk	3,5	Jihlava	0,8	Žďár nad Sázavou	1,6
20	Teplice	3,5	Chrudim	0,7	Brno-město	1,5
21	Žďár nad Sázavou	3,4	Mladá Boleslav	0,7	Louny	1,5
22	Příbram	3,4	Zlín	0,5	Šumperk	1,4
23	Mělník	3,3	Praha	0,5	Chomutov	1,4
24	Třebíč	3,3	Litoměřice	0,4	Příbram	1,4
25	Litoměřice	3,3	Kroměříž	0,3	Teplice	1,3
26	Jablonec nad Nisou	3,3	Hodonín	0,3	Litoměřice	1,3
27	Semily	3,2	Beroun	0,2	Kolín	1,1
28	Kroměříž	3,0	Chomutov	0,2	Břeclav	1,1
29	Vsetín	3,0	Šumperk	0,2	Kutná Hora	1,0
30	Opava	2,9	Prostějov	0,2	Trutnov	1,0
31	Kutná Hora	2,9	Svitavy	0,1	Mělník	1,0
32	Frydek-Místek	2,9	Česká Lípa	0,1	Rakovník	1,0
33	Český Krumlov	2,9	Náchod	-0,2	Nový Jičín	0,9
34	Břeclav	2,9	Vsetín	-0,2	Havlíkův Brod	0,9
35	Nový Jičín	2,9	Jablonec nad Nisou	-0,2	Olomouc	0,9
36	Jihlava	2,9	Třebíč	-0,3	Vyškov	0,9
37	Olomouc	2,8	Most	-0,3	Vsetín	0,9
38	Tábor	2,8	Český Krumlov	-0,5	Strakonice	0,9
39	Karlovy Vary	2,8	Rokycany	-0,5	Jihlava	0,9
40	Rakovník	2,8	Brno-město	-0,5	Zlín	0,8
41	Hradec Králové	2,8	Kladno	-0,6	Náchod	0,8
42	Blansko	2,7	Příbram	-0,6	Česká Lípa	0,8
43	Beroun	2,7	Brno-venkov	-0,6	Semily	0,8
44	Brno-venkov	2,7	Tábor	-0,8	Hradec Králové	0,8
45	Tachov	2,6	Tachov	-0,8	Prostějov	0,8
46	Náchod	2,6	Semily	-0,8	Svitavy	0,8
47	Havlíkův Brod	2,4	Děčín	-0,9	Uherské Hradiště	0,8
48	Svitavy	2,4	Pelhřimov	-0,9	Liberec	0,7
49	Rokycany	2,4	Přerov	-0,9	Nymburk	0,7
50	Česká Lípa	2,4	Kutná Hora	-0,9	Chrudim	0,6
51	Plzeň-sever	2,3	Trutnov	-0,9	Tábor	0,6
52	Trutnov	2,3	Jindřichův Hradec	-1,0	České Budějovice	0,6
53	Strakonice	2,3	Prachatice	-1,1	Benešov	0,6
54	Prostějov	2,3	Nový Jičín	-1,1	Karlovy Vary	0,6
55	Zlín	2,3	Olomouc	-1,2	Beroun	0,5
56	Uherské Hradiště	2,3	Strakonice	-1,3	Brno-venkov	0,5
57	Praha	2,2	Mělník	-1,3	Jičín	0,5
58	Vyškov	2,2	Blansko	-1,3	Klatovy	0,5
59	Pardubice	2,0	Liberec	-1,3	Jindřichův Hradec	0,5
60	Plzeň-město	2,0	Vyškov	-1,4	Plzeň-sever	0,4
61	Chrudim	2,0	Břeclav	-1,4	Praha-západ	0,4
62	Mladá Boleslav	2,0	Karviná	-1,5	Písek	0,4
63	Domažlice	1,9	Sokolov	-1,6	Rokycany	0,4
64	České Budějovice	1,9	Karlovy Vary	-1,7	Cheb	0,3
65	Klatovy	1,8	Ústí nad Labem	-1,8	Český Krumlov	0,3
66	Jičín	1,8	Frydek-Místek	-2,0	Praha	0,3
67	Praha-západ	1,7	Cheb	-2,2	Prachatice	0,3
68	Cheb	1,7	Jeseník	-2,4	Plzeň-město	0,3
69	Ústí nad Orlicí	1,7	Ostrava-město	-2,4	Ústí nad Orlicí	0,3
70	Plzeň-jih	1,6	Uherské Hradiště	-2,5	Pelhřimov	0,3
71	Benešov	1,6	Bruntál	-2,6	Rychnov nad Kněžnou	0,3
72	Pelhřimov	1,6	Písek	-2,7	Mladá Boleslav	0,2
73	Písek	1,5	Rakovník	-2,9	Plzeň-jih	0,2
74	Prachatice	1,5	Opava	-3,0	Domažlice	0,2
75	Praha-východ	1,3	Teplice	-3,2	Praha-východ	0,2
76	Jindřichův Hradec	1,2	Rychnov nad Kněžnou	-3,9	Tachov	0,1
77	Rychnov nad Kněžnou	1,1	Ústí nad Orlicí	-3,9	Pardubice	0,1
	Celkem ČR	3,1	Celkem ČR	-0,5	Celkem ČR	0,7