



Úřad práce ČR

Krajská pobočka Úřadu práce ČR
v Olomouci

Měsíční statistická zpráva
leden 2019

Zpracoval: *Bc. Jaroslav Mikšaník*

Informace o nezaměstnanosti v Olomouckém kraji

k 31. 1. 2019

V tomto měsíci se celkový počet uchazečů o zaměstnání zvýšil o 4,5 % na 15 474 osob, počet hlášených volných pracovních míst se mírně zvýšil o 1,9 % na 11 107 a podíl nezaměstnaných osob se zvýšil o 0,1 p. b. na 3,5 %.

K 31. 1. 2019 evidoval Úřad práce ČR (ÚP ČR), Krajská pobočka v Olomouci celkem 15 474 uchazečů o zaměstnání – tento počet byl o 673 vyšší než na konci předchozího měsíce, ve srovnání se stejným obdobím minulého roku byl nižší o 4 561 osob. Z tohoto počtu bylo 14 298 dosažitelných uchazečů o zaměstnání ve věku 15 - 64 let. Bylo to o 569 více než na konci předchozího měsíce. Ve srovnání se stejným obdobím minulého roku byl jejich počet nižší o 4 556.

V průběhu měsíce bylo nově zaevidováno 3 698 osob. Ve srovnání s minulým měsícem to bylo o 486 osob více; v porovnání se stejným obdobím předchozího roku to bylo o 117 osob méně.

Z evidence během měsíce odešlo celkem 3 025 uchazečů (ukončená evidence, vyřazení uchazeči). Bylo to o 1 268 osob více než v předchozím měsíci a o 274 osob méně než ve stejném měsíci minulého roku. Do zaměstnání z nich ve sledovaném měsíci nastoupilo 1 675, tj. o 849 více než v předchozím měsíci a o 312 méně než ve stejném měsíci minulého roku; 238 uchazečů o zaměstnání bylo umístěno prostřednictvím úřadu práce tj. o 78 více než v předchozím měsíci, ale o 177 méně než ve stejném období minulého roku, 1 350 uchazečů bylo vyřazeno bez umístění.

Vývoj nezaměstnanosti v jednotlivých okresech kraje byl podobný – ve všech okresech došlo k nárůstu nezaměstnanosti. K největšímu absolutnímu navýšení došlo v okrese Olomouc (+ 335 osob); okres Jeseník zase vykázal nejvyšší procentuální nárůst (o 7,7 %).

Ke konci měsíce bylo evidováno na ÚP ČR, Krajské pobočce v Olomouci 7 351 žen a jejich podíl na celkovém počtu uchazečů činil 48 %. V evidenci bylo 2 459 osob se zdravotním postižením, což představovalo 16 % z celkového počtu nezaměstnaných.

Na konci ledna bylo evidováno 620 absolventů škol všech stupňů vzdělání a mladistvých, jejich počet se ve srovnání s předchozím měsícem snížil o 24 osoby,

ve srovnání se stejným měsícem minulého roku byl nižší o 116 osob. Na celkové nezaměstnanosti se podíleli 4 %.

Podporu v nezaměstnanosti pobíralo 6 372 uchazečů o zaměstnání, tj. 41 % všech uchazečů vedených v evidenci.

Podíl nezaměstnaných osob, tj. počet dosažitelných uchazečů o zaměstnání ve věku 15 – 64 let k obyvatelstvu stejného věku, k 31. 1. 2019 meziměsíčně vzrostl o 0,1 p. b. na 3,5 %. Podíl nezaměstnaných osob vyšší než republikový průměr vykázaly 3 okresy, nejvyšší byl v okrese Jeseník (6 %), naopak nejnižší podíl nezaměstnaných byl zaznamenán v okrese Prostějov (2,5 %). Kromě Prostějovska vykazuje i okres Olomouc hodnotu PNO nižší než je v ČR.

Podíl nezaměstnaných žen se zvýšil o 0,1 p. b. na 3,4 % a podíl nezaměstnaných mužů vzrostl o 0,3 p. b. na 3,7 %.

V Olomouckém kraji bylo k 31. 1. evidováno celkem 11 107 volných pracovních míst. Jejich počet byl o 211 vyšší než v předchozím měsíci a o 2 007 vyšší než ve stejném měsíci minulého roku. Na jedno volné pracovní místo připadalo v Olomouckém kraji 1,4 uchazeče. V jednotlivých okresech nejvyšší počet uchazečů o zaměstnání na 1 VM připadal v okrese Jeseník (4,2), nejméně naopak v okrese Prostějov (pouze 0,9 osoby na 1 VM). Prostějovsko je jediný okres v Olomouckém kraji, ve kterém počet volných míst převýšil počet nezaměstnaných. Z celkového počtu nahlášených volných míst bylo 746 vhodných pro osoby se zdravotním postižením (OZP), na jedno volné pracovní místo připadaly 3,3 OZP. Volných pracovních míst pro absolventy a mladistvé bylo registrováno 3 507, na jedno volné místo připadaly 0,2 uchazečů této kategorie.

V rámci aktivní politiky zaměstnanosti (APZ) bylo od počátku roku 2019 prostřednictvím příspěvků APZ podpořeno 279 osob, z toho do rekvalifikačních kurzů bylo zařazeno 40 osob.

Informace o vývoji nezaměstnanosti v ČR v elektronické formě jsou zveřejněny na internetové adrese <https://www.mpsv.cz/web/cz/statistiky-trhu-prace>.

1. Základní charakteristika vývoje nezaměstnanosti a volných pracovních míst v Olomouckém kraji

Tabulka č. 1 - Vývoj nezaměstnanosti

ukazatel		stav k		
		31. 1. 2018	31. 12. 2018	31. 1. 2019
evidovaní uchazeči o zaměstnání		20 035	14 801	15 474
- z toho	ženy	9 333	7 213	7 351
	absolventi a mladiství	736	644	620
	uchazeči se zdravotním postižením	3 178	2 466	2 459
uchazeči s nárokem na Pvn		7 016	5 546	6 372
podíl nezaměstnaných osob v % ¹⁾		4,6	3,4	3,5
volná pracovní místa		9 100	10 896	11 107
počet uchazečů na 1 volné pracovní místo		2,2	1,4	1,4

1) od ledna 2013 nový ukazatel registrované nezaměstnanosti

Tabulka č. 2 - Tok nezaměstnanosti

ukazatel	Počet uchazečů ve sledovaném měsíci		
	leden 2018	prosinec 2018	leden 2019
nově evidovaní uchazeči o zaměstnání	3 815	3 212	3 698
uchazeči s ukončenou evidencí a vyřazení	3 299	1 757	3 025
- z toho umístění celkem	1 987	826	1 675
- z toho umístění úřadem práce	415	160	238

Tabulka č. 3. – Nezaměstnanost v okresech k 31. 1. 2019

Okres	Počet nezaměstnaných		Volná pracovní místa	Počet uchazečů na 1 VPM	Podíl nezaměstnaných osob [%]
	Celkem	z toho ženy			
Jeseník	1 663	712	393	4,2	6,0
Olomouc	4 924	2 265	4 828	1,0	3,1
Prostějov	1 900	1 033	2 215	0,9	2,5
Přerov	3 781	1 883	1 939	1,9	4,2
Šumperk	3 206	1 458	1 732	1,9	3,9
Olomoucký kraj	15 474	7 351	11 107	1,4	3,5
Česká republika	245 057	121 301	331 453	0,7	3,3

2. Nástroje aktivní politiky zaměstnanosti v Olomouckém kraji

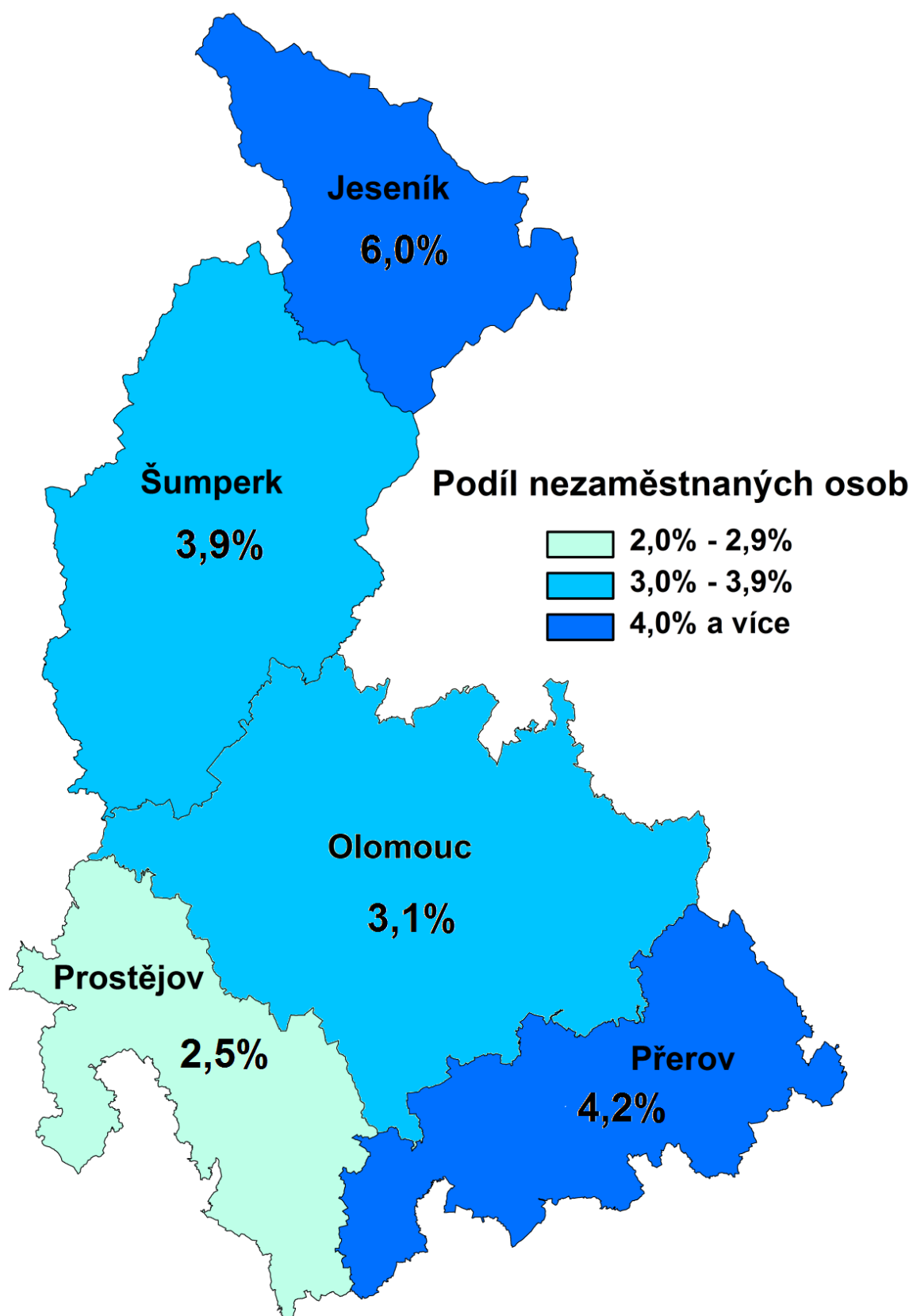
Tabulka č. 4 – Osoby podpořené v rámci APZ a rekvalifikace uchazečů a zájemců o zaměstnání

ukazatel (celkový počet)	Stav k		Celkem od počátku roku do	
	31.1.2018	31.1.2019	31.1.2018	31.1.2019
osoby podpořené v rámci APZ				
veřejně prospěšné práce (VPP)	373	240	1	108
veřejně prospěšné práce (VPP) - ESF ¹⁾	183	6	33	1
společensky účelná pracovní místa (SÚPM)	162	213	0	47
společensky účelná pracovní místa (SÚPM) - ESF ¹⁾	630	199	85	24
SÚPM - samostatně výdělečná činnost (SVČ)	169	167	4	0
SÚPM - samostatně výdělečná činnost (SVČ) - ESF ¹⁾	0	0	0	0
zřízená pracovní místa pro OZP – bez SVČ	35	42	0	0
zřízená pracovní místa pro OZP – SVČ	0	0	0	0
ostatní nástroje APZ	487	421	62	59
uchazeči a zájemci zařazení do rekvalifikací				
uchazeči a zájemci zařazení do rekvalifikací - ESF ¹⁾	3	5	0	0
uchazeči a zájemci, kteří zahájili zvolenou rekvalifikaci	34	24	8	26
uchazeči a zájemci, kteří zahájili zvolenou rekvalifikaci - ESF ¹⁾	5	0	0	0
uchazeči a zájemci, kteří zahájili zvolenou rekvalifikaci - ESF ¹⁾	16	13	10	14
Osoby podpořené v rámci APZ celkem	2 097	1 330	203	279

1) financováno převážně z Evropského sociálního fondu

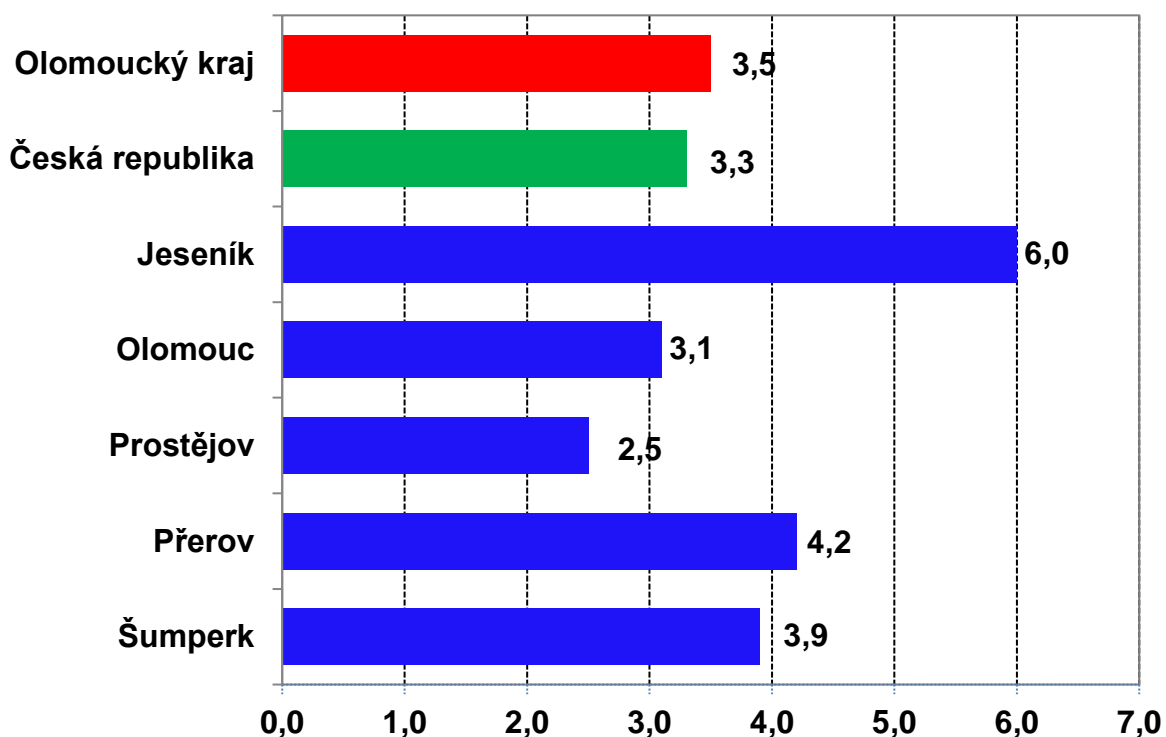
Podrobnější statistické údaje o nástrojích APZ naleznete na stránkách Integrovaného portálu MPSV, v měsíčních statistikách nezaměstnanosti.

3. MAPA - Podíl nezaměstnaných osob v okresech Olomouckého kraje

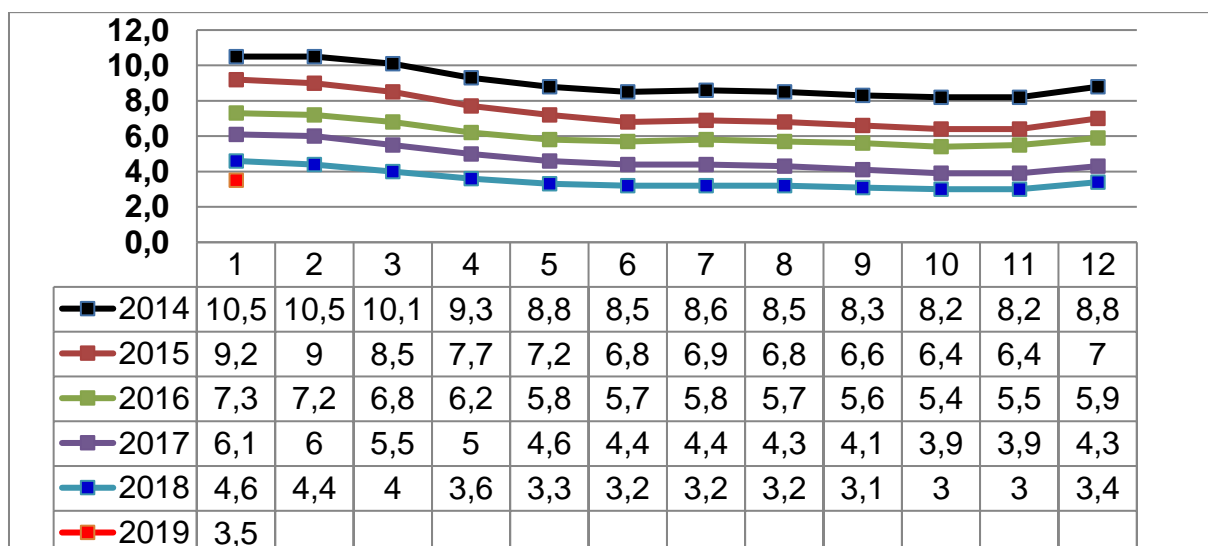


4. GRAFY

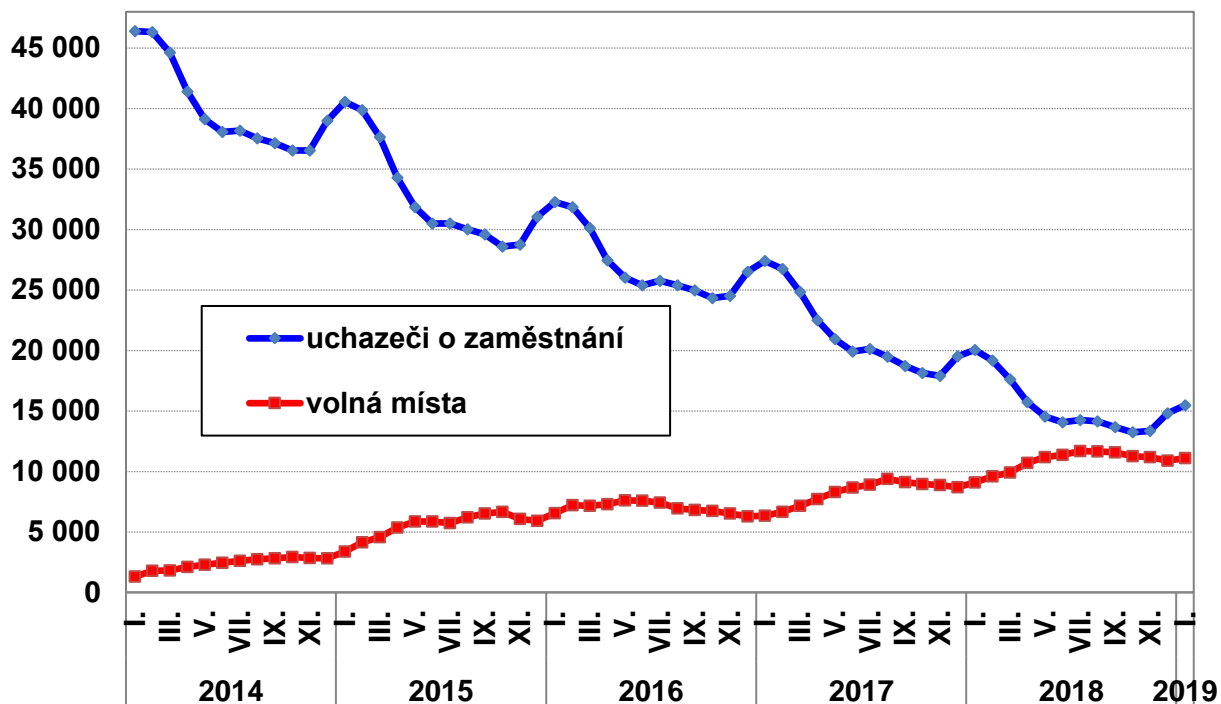
1. Podíl nezaměstnaných osob v okresech Ol. kraje a v ČR k 31. 1. 2019 v %



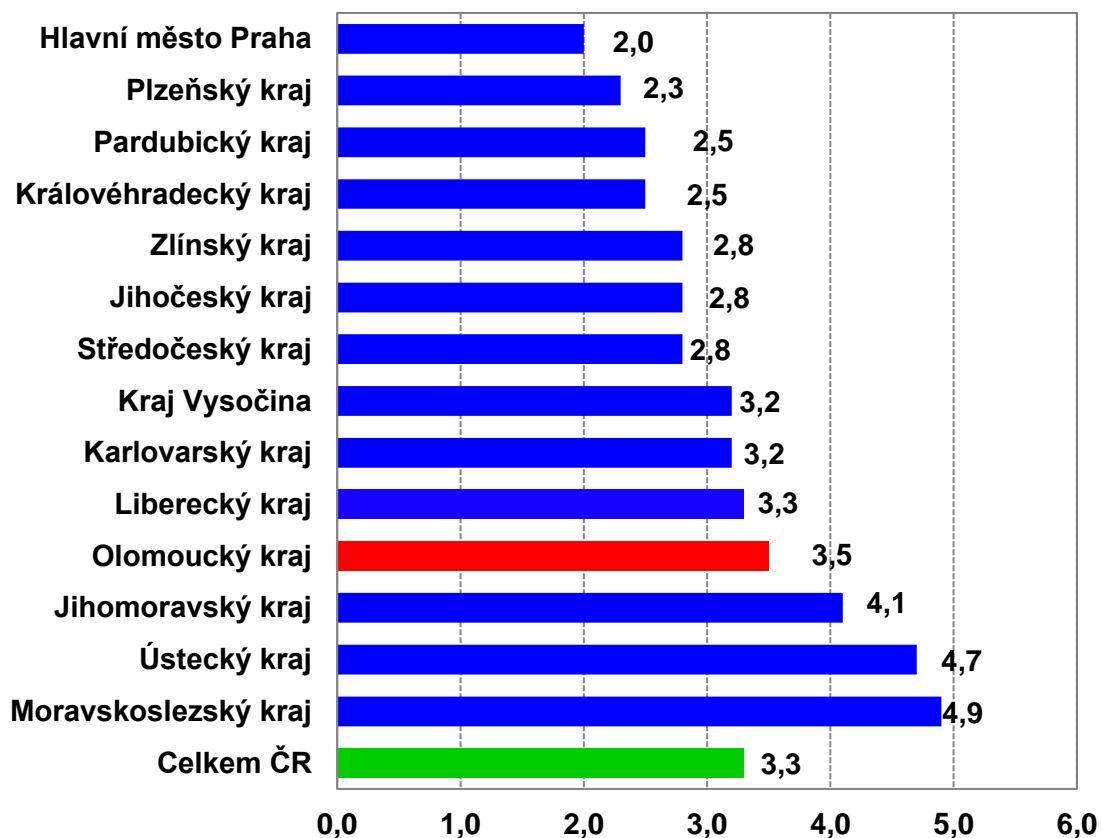
2. Vývoj podílu nezaměstnaných osob v Ol. kraji v letech 2014 – 2019 v %



3. Vývoj počtu uchazečů a VPM v Olomouckém kraji v letech 2014 - 2019



Podíl nezaměstnaných osob v jednotlivých krajích ČR k 31. 1. 2019 v %



4. Setřídění okresů k 31. 1. 2019

		PNO v %		meziměs. přírůst./ úbytek nezam. v %		počet uchazečů na 1 VPM
1	Karviná	7,1	Jindřichův Hradec	25,8	Karviná	5,3
2	Znojmo	6,8	Písek	18,9	Jeseník	4,2
3	Bruntál	6,4	Chrudim	16,4	Znojmo	3,9
4	Jeseník	6,0	Svitavy	14,5	Ústí nad Labem	3,1
5	Most	5,9	Český Krumlov	14,4	Bruntál	3,1
6	Hodonín	5,5	Tábor	14,2	Hodonín	2,7
7	Ostrava-město	5,4	Znojmo	13,9	Sokolov	2,6
8	Chomutov	5,3	Klatovy	13,4	Děčín	2,4
9	Louny	5,2	Cheb	13,3	Most	2,3
10	Ústí nad Labem	5,1	Rychnov nad Kněžnou	13,1	Frydek-Místek	2,2
11	Děčín	4,9	Strakonice	13,0	Opava	2,2
12	Sokolov	4,6	Tachov	12,0	Přerov	1,9
13	Brno-město	4,3	Ústí nad Orlicí	12,0	Ostrava-město	1,9
14	Český Krumlov	4,2	České Budějovice	11,4	Kroměříž	1,9
15	Přerov	4,2	Benešov	11,1	Šumperk	1,9
16	Třebíč	4,1	Prachatice	10,4	Litoměrice	1,8
17	Příbram	4,0	Jičín	9,9	Blansko	1,8
18	Břeclav	3,9	Vsetín	9,2	Třebíč	1,8
19	Šumperk	3,9	Děčín	8,8	Žďár nad Sázavou	1,7
20	Nymburk	3,8	Plzeň-sever	8,7	Louny	1,7
21	Litoměrice	3,8	Náchod	8,7	Jablonec nad Nisou	1,7
22	Kolín	3,7	Rakovník	8,6	Kladno	1,5
23	Kladno	3,7	Pardubice	8,3	Strakonice	1,5
24	Žďár nad Sázavou	3,7	Domažlice	8,2	Břeclav	1,5
25	Kutná Hora	3,7	Semily	8,2	Příbram	1,4
26	Semily	3,6	Sokolov	8,2	Brno-město	1,3
27	Liberec	3,5	Příbram	8,1	Trutnov	1,2
28	Jablonec nad Nisou	3,4	Karlovy Vary	8,0	Nový Jičín	1,2
29	Mělník	3,4	Pelhřimov	8,0	Kutná Hora	1,2
30	Vsetín	3,4	Kroměříž	7,9	Havlíčkův Brod	1,2
31	Kroměříž	3,4	Vyškov	7,7	Rakovník	1,2
32	Tábor	3,4	Jeseník	7,7	Náchod	1,2
33	Náchod	3,3	Plzeň-jih	7,6	Chomutov	1,1
34	Teplice	3,3	Frydek-Místek	7,5	Teplice	1,1
35	Nový Jičín	3,3	Olomouc	7,3	Kolín	1,1
36	Strakonice	3,3	Nový Jičín	7,3	Olomouc	1,0
37	Jihlava	3,2	Třebíč	7,2	Jindřichův Hradec	1,0
38	Opava	3,2	Plzeň-město	7,0	Semily	1,0
39	Frydek-Místek	3,2	Hradec Králové	6,9	Chrudim	0,9
40	Tachov	3,2	Beroun	6,9	Mělník	0,9
41	Rakovník	3,2	Kutná Hora	6,8	Jihlava	0,9
42	Svitavy	3,2	Hodonín	6,7	Uherské Hradiště	0,9
43	Karlovy Vary	3,1	Břeclav	6,7	Vsetín	0,9
44	Olomouc	3,1	Louny	6,3	Prostějov	0,9
45	Chrudim	2,9	Opava	6,2	Vyškov	0,9
46	Hradec Králové	2,8	Žďár nad Sázavou	6,2	Česká Lípa	0,8
47	Česká Lípa	2,7	Bruntál	5,7	Svitavy	0,8
48	Beroun	2,7	Prostějov	5,7	Liberec	0,8
49	Brno-venkov	2,7	Havlíčkův Brod	5,7	Hradec Králové	0,8
50	Klatovy	2,7	Zlín	5,6	Tábor	0,7
51	Blansko	2,7	Litoměrice	5,5	Zlín	0,7
52	Jindřichův Hradec	2,6	Blansko	5,4	Klatovy	0,7
53	Havlíčkův Brod	2,5	Teplice	5,0	Benešov	0,7
54	Prachatice	2,5	Chomutov	4,8	Nymburk	0,7
55	Rokycany	2,5	Brno-venkov	4,7	Písek	0,6
56	Prostějov	2,5	Česká Lípa	4,7	České Budějovice	0,6
57	Plzeň-sever	2,5	Kolín	4,6	Karlovy Vary	0,6
58	Uherské Hradiště	2,5	Mladá Boleslav	4,5	Jičín	0,6
59	Trutnov	2,4	Uherské Hradiště	4,4	Beroun	0,5
60	Vyškov	2,3	Trutnov	4,3	Brno-venkov	0,5
61	Zlín	2,3	Jihlava	3,9	Prachatice	0,5
62	Pardubice	2,3	Liberec	3,7	Český Krumlov	0,5
63	Domažlice	2,2	Jablonec nad Nisou	3,6	Cheb	0,5
64	Písek	2,2	Praha-západ	3,5	Plzeň-sever	0,4
65	České Budějovice	2,1	Rokycany	3,5	Rokycany	0,4
66	Cheb	2,0	Praha-východ	3,2	Pelhřimov	0,3
67	Mladá Boleslav	2,0	Ostrava-město	3,1	Ústí nad Orlicí	0,3
68	Praha	2,0	Mělník	3,0	Rychnov nad Kněžnou	0,3
69	Jičín	2,0	Nymburk	2,9	Praha	0,3
70	Plzeň-město	1,9	Přerov	2,7	Plzeň-město	0,3
71	Ústí nad Orlicí	1,9	Most	2,4	Mladá Boleslav	0,3
72	Plzeň-jih	1,8	Praha	2,3	Praha-západ	0,2
73	Pelhřimov	1,8	Kladno	2,1	Plzeň-jih	0,2
74	Benešov	1,7	Karviná	2,1	Domažlice	0,2
75	Praha-západ	1,6	Ústí nad Labem	1,8	Tachov	0,1
76	Rychnov nad Kněžnou	1,5	Brno-město	1,0	Pardubice	0,1
77	Praha-východ	1,2	Šumperk	0,6	Praha-východ	0,1
	Celkem ČR	3,3	Celkem ČR	5,8	Celkem ČR	0,7