



Krajská pobočka Úřadu práce ČR v Pardubicích

Měsíční statistická zpráva *prosinec 2017*

Zpracoval: Bc. Zdenka Šimková

https://portal.mpsv.cz/upcr/kp/pak/nezamestananost_v_cislech/statistiky/rok_2017/pardubicky_kraj/prosinec_2017

Informace o nezaměstnanosti v Pardubickém kraji

k 31. 12. 2017

V tomto měsíci celkový počet uchazečů o zaměstnání oproti minulému měsíci vzrostl o 1 286 osob, na 10 152 uchazečů, počet hlášených volných pracovních míst vzrostl o 2,6 % na 19 953 a podíl nezaměstnaných osob vzrostl na 2,8 %.

K 31. 12. 2017 evidoval Úřad práce ČR (ÚP ČR), Krajská pobočka v Pardubicích celkem 10 152 uchazečů o zaměstnání. Jejich počet byl o 1 286 osob vyšší než na konci předchozího měsíce, ve srovnání se stejným obdobím minulého roku je nižší o 4 255 osob. Z tohoto počtu bylo 9 485 dosažitelných uchazečů o zaměstnání ve věku 15 - 64 let. Bylo to o 1 428 osob více než na konci předchozího měsíce. Ve srovnání se stejným obdobím minulého roku byl jejich počet nižší o 4 172 osob. V průběhu měsíce bylo nově zaevidováno 2 500 osob. Ve srovnání s minulým měsícem to bylo více o 545 osob a v porovnání se stejným obdobím předchozího roku méně o 463 osob.

Z evidence během měsíce odešlo celkem 1 214 uchazečů (ukončená evidence, vyřazení uchazeči). Bylo to o 738 osob méně než v předchozím měsíci a o 341 osob méně než ve stejném měsíci minulého roku. Do zaměstnání z nich ve sledovaném měsíci nastoupilo 673, tj. o 613 méně než v předchozím měsíci a o 224 méně než ve stejném měsíci minulého roku, 172 uchazečů o zaměstnání bylo umístěno prostřednictvím úřadu práce tj. o 145 méně než v předchozím měsíci a o 66 méně než ve stejném období minulého roku, 541 uchazečů bylo vyřazeno bez umístění. Meziměsíční nárůst nezaměstnaných byl zaznamenán ve všech okresech, největší v okresech Chrudim (23,0 %) a Svitavy (20,9 %).

Ke konci měsíce prosince bylo evidováno na ÚP ČR, Krajské pobočce v Pardubicích 4 878 žen. Jejich podíl na celkovém počtu uchazečů činil 48,0 %. V evidenci bylo 1 993 osob se zdravotním postižením, což představovalo 19,6 % z celkového počtu nezaměstnaných.

Ke konci tohoto měsíce bylo evidováno 505 absolventů škol všech stupňů vzdělání a mladistvých, jejich počet klesl ve srovnání s předchozím měsícem o 15 osob a ve srovnání se stejným měsícem minulého roku byl nižší o 262 osob. Na celkové nezaměstnanosti se podíleli 5,0 %.

Podporu v nezaměstnanosti pobíralo 4 237 uchazečů o zaměstnání, tj. 41,7 % všech uchazečů vedených v evidenci.

Podíl nezaměstnaných osob, tj. počet dosažitelných uchazečů o zaměstnání ve věku 15 - 64 let k obyvatelstvu stejného věku, k 31. 12. 2017 meziměsíčně vzrostl na 2,8 %.

Podíl nezaměstnaných stejný nebo vyšší než republikový průměr vykázal pouze okres Svitavy (3,8 %). Nejnižší podíl nezaměstnaných byl zaznamenán v okrese Ústí nad Orlicí (2,3 %) a v okrese a Pardubice (2,5 %).

Podíl nezaměstnaných žen vzrostl na 2,8 %, podíl nezaměstnaných mužů vzrostl na 2,9 %.

Kraj evidoval k 31. 12. 2017 celkem 19 953 volných pracovních míst. Jejich počet byl o 503 vyšší než v předchozím měsíci a o 10 266 vyšší než ve stejném měsíci minulého roku. Na jedno volné pracovní místo připadalo v průměru 0,5 uchazeče, z toho nejvíce v okresech Svitavy (1,5) a Chrudim (1,0). Z celkového počtu nahlášených volných míst bylo 462 vhodných pro osoby se zdravotním postižením (OZP), na jedno volné pracovní místo připadalo 4,3 OZP. Volných pracovních míst pro absolventy a mladistvé bylo registrováno 4 812, na jedno volné místo připadalo 0,1 uchazečů této kategorie.

V rámci aktivní politiky zaměstnanosti (APZ) bylo od počátku roku 2017 prostřednictvím příspěvků APZ podpořeno 2 931 uchazečů, z toho do rekvalifikačních kurzů bylo zařazeno 813 osob.

Nejčastějšími obory činností, které byly v tomto měsíci podpořeny prostřednictvím SÚPM – SVČ, bylo poskytování služeb (např. masérské služby, poskytování služeb pro rodinu, údržba nemovitostí, výroba, instalace a opravy elektrických přístrojů) a truhlářství, podlahářství, jednalo se však pouze o 6 míst za celý kraj.

Informace o vývoji nezaměstnanosti v ČR v elektronické formě jsou zveřejněny na internetové adrese <http://portal.mpsv.cz/sz/stat>.

1. Základní charakteristika vývoje nezaměstnanosti a volných pracovních míst v Pardubickém kraji

Tabulka č. 1 - Vývoj nezaměstnanosti

ukazatel (celkový počet)		stav k		
		31.12.2016	30.11.2017	31.12.2017
evidovaní uchazeči o zaměstnání		14 407	8 866	10 152
- z toho	ženy	7 038	4 636	4 878
	absolventi a mladiství	767	520	505
	uchazeči se zdravotním postižením	2 555	1 902	1 993
uchazeči s nárokem na Pvn		5 341	3 332	4 237
podíl nezaměstnaných osob v % ¹⁾		4,0	2,4	2,8
volná pracovní místa		9 687	19 450	19 953
počet uchazečů na 1 volné pracovní místo		1,5	0,5	0,5

1) od ledna 2013 nový ukazatel registrované nezaměstnanosti

Tabulka č. 2 - Tok nezaměstnanosti

ukazatel (celkový počet)	stav k		
	Prosinec 2016	Listopad 2017	Prosinec 2017
nově evidovaní uchazeči o zaměstnání	2 963	1 955	2 500
uchazeči s ukonč. evidencí a vyřazení	1 555	1 952	1 214
- z toho umístění celkem	897	1 286	673
- z toho umístění úřadem práce	238	317	172

Tabulka č. 3. – Nezaměstnanost v okresech k 31. 12. 2017

Okres	Počet nezaměstnaných		Volná pracovní místa	Počet uchazečů na 1 VPM	Podíl nezaměstnaných osob [%]
	Celkem	z toho ženy			
Chrudim	2 201	997	2 237	1,0	3,0
Pardubice	3 094	1 633	12 010	0,3	2,5
Svitavy	2 671	1 196	1 752	1,5	3,8
Ústí nad Orlicí	2 186	1 052	3 954	0,6	2,3
Pardubický kraj	10 152	4 878	19 953	0,5	2,8
Česká republika	280 620	140 880	216 629	1,3	3,8

2. Vybrané nástroje aktivní politiky zaměstnanosti v Pardubickém kraji

Tabulka č. 4 – Osoby podpořené v rámci APZ a rekvalifikace uchazečů a zájemců o zaměstnání

ukazatel (celkový počet)	Stav k		Celkem od počátku roku do	
	31.12.2016	31.12.2017	31.12.2016	31.12.2017
osoby podpořené v rámci APZ				
veřejně prospěšné práce (VPP)	368	558	806	1 251
veřejně prospěšné práce (VPP) - ESF ¹⁾	193	84	899	83
společensky účelná prac. místa (SÚPM)	46	94	74	173
společensky účelná prac. místa (SÚPM) - ESF ¹⁾	183	291	896	450
SÚPM - samostatně výděleč. činnost (SVČ)	72	53	63	52
SÚPM - samostatně výděleč. činnost (SVČ) - ESF ¹⁾	0	0	0	0
chrán. prac. místa - zřízená	102	69	17	32
chrán. prac. místa - SVČ osob se ZP	5	5	0	0
ostatní nástroje APZ	2	38	7	77
rekvalifikace uchazečů a zájemců o zaměstnání				
uchazeči a zájemci zařazení do rekvalifikací	0	3	45	10
uchazeči a zájemci zařazení do rekvalifikací - ESF ¹⁾	3	6	132	641
uchazeči a zájemci, kteří zahájili zvolenou rekvalifikaci	0	0	90	5
uchazeči a zájemci, kteří zahájili zvolenou rekvalifikaci - ESF ¹⁾	12	6	244	157
Osoby podpořené v rámci APZ celkem	986	1 207	3 273	2 931

1) spolufinancováno převážně z Evropského sociálního fondu

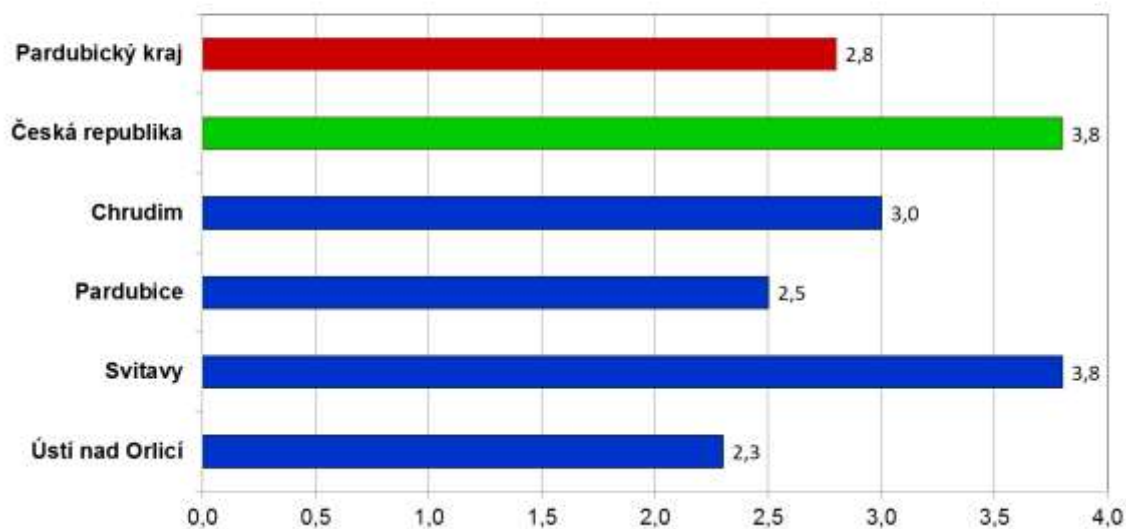
Podrobnější statistické údaje o nástrojích APZ naleznete na stránkách Integrovaného portálu MPSV, v měsíčních statistikách nezaměstnanosti <http://portal.mpsv.cz/sz/stat/nz/mes>

3. MAPA Pardubického kraje

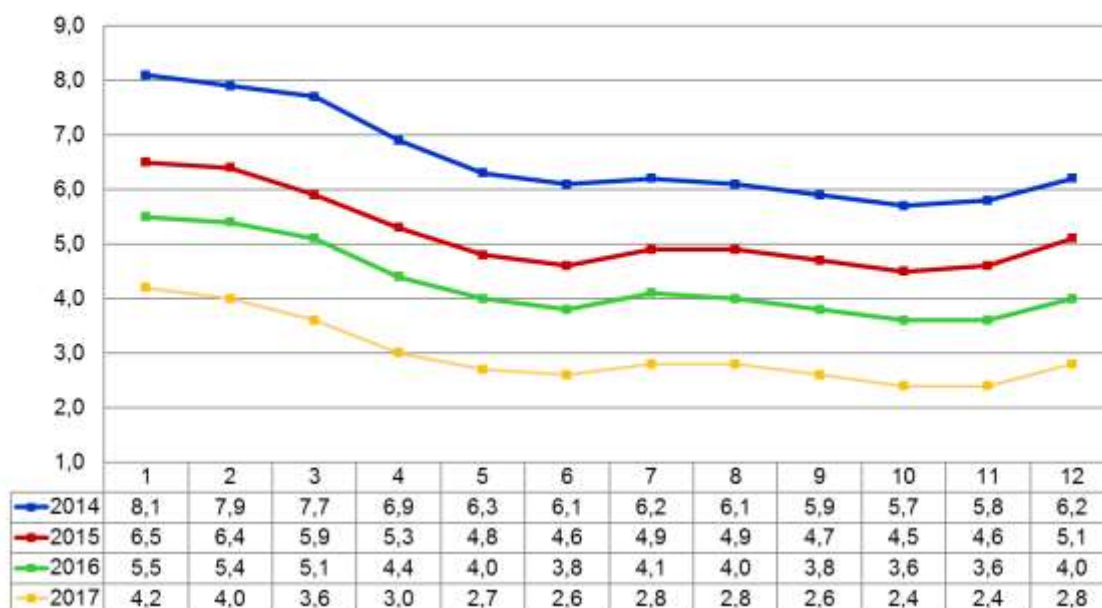


4. GRAFY

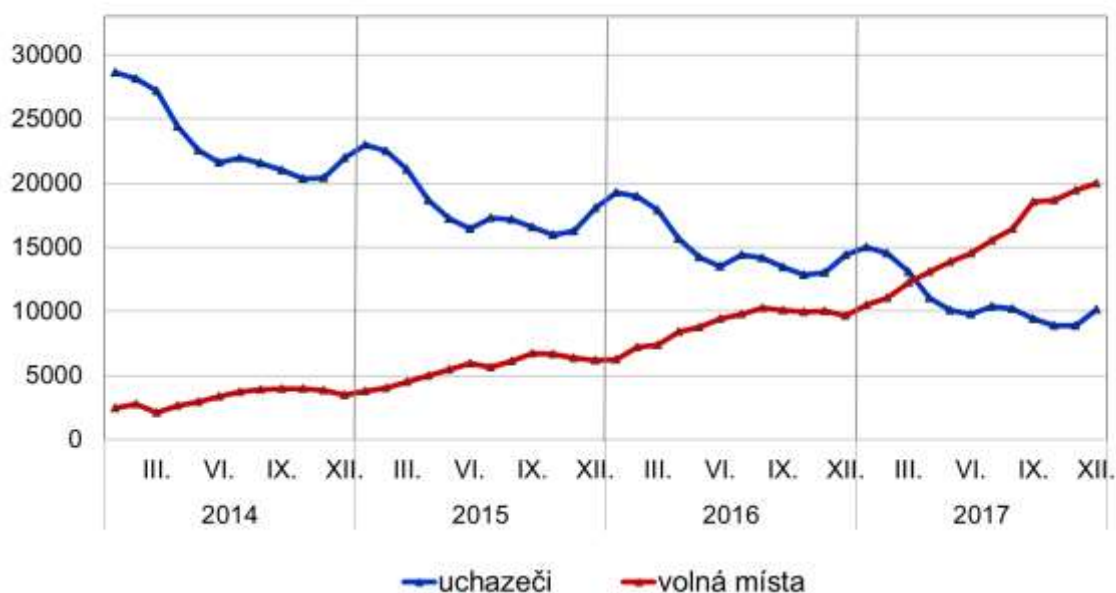
Podíl nezaměstnaných osob v okresech Pardubického kraje a v ČR k 31. 12. 2017 (%)



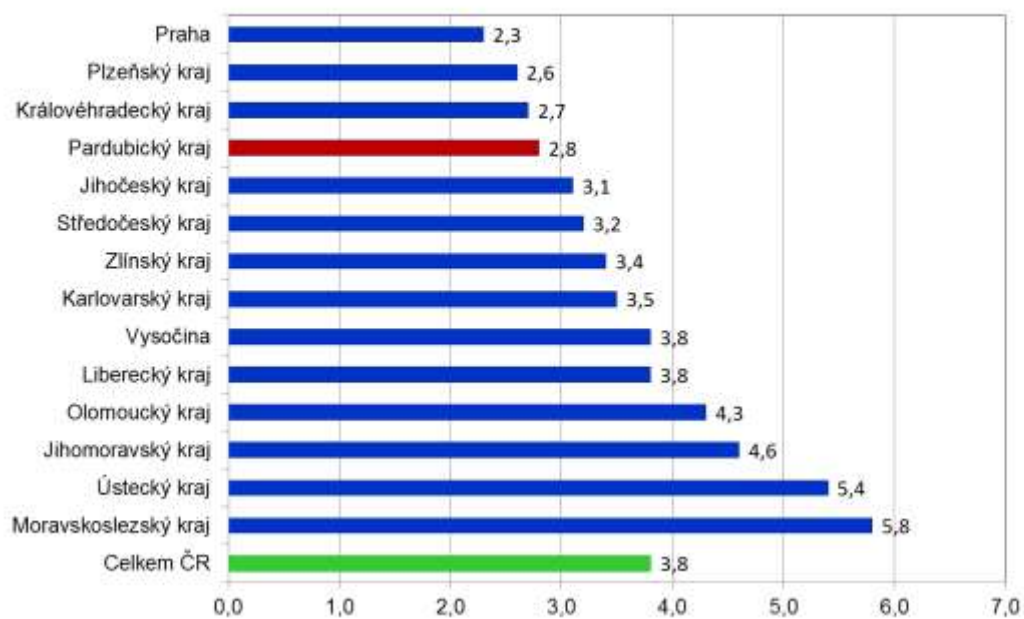
Vývoj podílu nezaměstnaných v Pardubickém kraji v letech 2014 - 2017 v %



Vývoj počtu uchazečů a volných pracovních míst v Pardubickém kraji v letech 2014 - 2017



**Podíl nezaměstnaných osob v jednotlivých krajích ČR
k 31. 12. 2017 (%)**



5. Setřídění okresů k 31. 12. 2017 (z celorepublikové statistiky)

SETŘÍDĚNÍ OKRESŮ k 31. prosinci 2017

	PNO v %		meziměs. přírůst./ úbytek nezam. v %		počet uchazečů na 1 VPM	
1	Karviná	8,1	Prachatice	29,0	Karviná	8,4
2	Most	7,3	Jindřichův Hradec	28,9	Jeseník	6,2
3	Jeseník	7,2	Jeseník	24,7	Ústí nad Labem	5,7
4	Bruntál	7,0	Chrudim	23,0	Znojmo	5,5
5	Ostrava-město	6,9	Svitavy	20,9	Most	5,0
6	Znojmo	6,7	Pelhřimov	20,7	Hodonín	4,8
7	Hodonín	6,2	Klatovy	17,6	Bruntál	4,3
8	Chomutov	5,9	Písek	17,0	Opava	3,9
9	Ústí nad Labem	5,9	Třebíč	16,3	Děčín	3,9
10	Děčín	5,5	Havlíčkův Brod	16,2	Žďár nad Sázavou	3,5
11	Přerov	5,4	Břeclav	15,8	Sokolov	3,5
12	Louny	5,2	Jihlava	15,1	Kladno	3,0
13	Brno-město	5,0	Tachov	14,7	Přerov	3,0
14	Sokolov	4,9	Znojmo	14,3	Ostrava-město	3,0
15	Třebíč	4,9	Tábor	12,8	Kroměříž	2,9
16	Český Krumlov	4,8	Domažlice	12,5	Frýdek-Místek	2,7
17	Kladno	4,6	Bruntál	12,4	Třebíč	2,5
18	Šumperk	4,5	Hodonín	12,3	Břeclav	2,5
19	Žďár nad Sázavou	4,5	Český Krumlov	12,2	Chomutov	2,5
20	Příbram	4,4	Žďár nad Sázavou	12,1	Jablonec nad Nisou	2,4
21	Kolín	4,3	Kutná Hora	11,4	Blansko	2,3
22	Břeclav	4,3	Ústí nad Orlicí	11,3	Litoměřice	2,3
23	Liberec	4,3	Uherské Hradiště	11,2	Šumperk	2,3
24	Kutná Hora	4,2	Nový Jičín	11,0	Louny	2,1
25	Nymburk	4,2	Strakonice	10,9	Brno-město	2,1
26	Tábor	4,2	Opava	10,9	Příbram	1,9
27	Semily	4,1	Náchod	10,6	Rakovník	1,8
28	Vsetín	4,1	Šumperk	10,3	Vsetín	1,8
29	Kroměříž	4,1	Příbram	10,3	Olomouc	1,8
30	Opava	4,1	Kroměříž	9,8	Mělník	1,8
31	Litoměřice	4,0	Jičín	9,6	Kutná Hora	1,7
32	Mělník	4,0	Cheb	9,6	Teplice	1,7
33	Teplice	4,0	Rychnov nad Kněžnou	9,5	Česká Lípa	1,7
34	Olomouc	3,9	Vsetín	9,2	Nový Jičín	1,6
35	Svitavy	3,8	Kolín	9,1	Tábor	1,6
36	Frýdek-Místek	3,8	Plzeň-jih	8,9	Prostějov	1,6
37	Jablonec nad Nisou	3,6	Plzeň-sever	8,8	Vyškov	1,6
38	Tachov	3,6	Blansko	8,3	Náchod	1,5
39	Nový Jičín	3,5	Rakovník	8,0	Svitavy	1,5
40	Jihlava	3,5	Olomouc	7,7	Zlín	1,5
41	Rakovník	3,5	Frýdek-Místek	7,6	Kolín	1,5
42	Karlovy Vary	3,4	Přerov	7,2	Strakonice	1,5
43	Náchod	3,4	Semily	7,1	Jihlava	1,5
44	Brno-venkov	3,3	Česká Lípa	6,9	Trutnov	1,5
45	Blansko	3,2	Litoměřice	6,8	Havlíčkův Brod	1,5
46	Havlíčkův Brod	3,2	Zlín	6,8	Uherské Hradiště	1,4
47	Uherské Hradiště	3,2	Rokycany	6,7	Jindřichův Hradec	1,4
48	Strakonice	3,1	České Budějovice	6,6	Hradec Králové	1,3
49	Hradec Králové	3,1	Pardubice	6,6	Semily	1,3
50	Prachatice	3,0	Hradec Králové	6,1	Nymburk	1,1
51	Trutnov	3,0	Vyškov	5,6	Liberec	1,1
52	Beroun	3,0	Nymburk	5,1	Benešov	1,0
53	Chrudim	3,0	Benešov	4,8	Brno-venkov	1,0
54	Česká Lípa	2,8	Brno-venkov	4,1	Chrudim	1,0
55	Plzeň-sever	2,8	Trutnov	3,7	České Budějovice	1,0
56	Vyškov	2,8	Děčín	3,7	Klatovy	0,9
57	Prostějov	2,8	Prostějov	3,6	Jičín	0,9
58	Rokycany	2,8	Louny	3,4	Karlovy Vary	0,9
59	Zlín	2,7	Karlovy Vary	2,9	Písek	0,8
60	Klatovy	2,7	Plzeň-město	2,8	Český Krumlov	0,7
61	Pardubice	2,5	Beroun	2,8	Prachatice	0,7
62	České Budějovice	2,5	Jablonec nad Nisou	2,5	Plzeň-sever	0,7
63	Písek	2,5	Kladno	2,3	Praha-západ	0,7
64	Jindřichův Hradec	2,5	Praha-východ	2,0	Cheb	0,6
65	Praha	2,3	Mladá Boleslav	1,9	Beroun	0,6
66	Ústí nad Orlicí	2,3	Mělník	1,7	Pelhřimov	0,6
67	Domažlice	2,3	Praha-západ	1,5	Ústí nad Orlicí	0,6
68	Pelhřimov	2,2	Chomutov	1,3	Domažlice	0,5
69	Plzeň-město	2,2	Sokolov	0,9	Praha	0,5
70	Plzeň-jih	2,2	Liberec	0,6	Rychnov nad Kněžnou	0,5
71	Cheb	2,2	Ostrava-město	0,0	Plzeň-město	0,5
72	Mladá Boleslav	2,2	Teplice	-0,2	Tachov	0,5
73	Jičín	2,1	Brno-město	-0,2	Mladá Boleslav	0,4
74	Benešov	2,0	Ústí nad Labem	-0,2	Rokycany	0,4
75	Praha-západ	1,8	Karviná	-0,6	Plzeň-jih	0,3
76	Rychnov nad Kněžnou	1,4	Most	-1,0	Pardubice	0,3
77	Praha-východ	1,3	Praha	-1,8	Praha-východ	0,2
	Celkem ČR	3,8	Celkem ČR	5,7	Celkem ČR	1,3