



Úřad práce České republiky
krajská pobočka pro hl. m. Prahu

Měsíční statistická zpráva *05/2014*

Zpracovala: *Ing. Hana Václavíková*

<http://portal.mpsv.cz/upcr/kp/pha>

Informace o nezaměstnanosti v Praze

k 31. 5. 2014

V tomto měsíci **celkový počet uchazečů** o zaměstnání opět mírně poklesl oproti minulému měsíci o 0,96 % na **45 874** (v absolutní hodnotě o 444 uchazečů méně), **počet hlášených volných pracovních míst** poklesl o 0,2 % na **6 370** (o 7 volných pracovních míst) a **podíl nezaměstnaných osob** se snížil oproti minulému měsíci o 0,1 p. b., tj. na 5,3 %.

K 31. 5. 2014 evidoval Úřad práce ČR (ÚP ČR), Krajská pobočka pro hl. m. Prahu celkem **45.874 uchazečů o zaměstnání**. Jejich počet byl o 444 uchazečů nižší než na konci předchozího měsíce, ve srovnání se stejným obdobím minulého roku je vyšší o 4 981 osob. Z tohoto počtu bylo **45 061 dosažitelných** uchazečů o zaměstnání (všichni ve věku 15 – 64 let). Bylo to o 490 méně než na konci předchozího měsíce. Ve srovnání se stejným obdobím minulého roku byl jejich počet vyšší o 4 798 uchazečů.

V průběhu měsíce bylo **nově zaevidováno 4 333 osob**. Ve srovnání s minulým měsícem to bylo méně o 329 osob a v porovnání se stejným obdobím předchozího roku více o 704 osoby.

Z evidence během měsíce **odešlo celkem 4 709 uchazečů** (ukončená evidence, vyřazení uchazeči). Bylo to o 403 osob méně než v předchozím měsíci a o 1 045 osob více než ve stejném měsíci minulého roku. Do zaměstnání z nich ve sledovaném měsíci prokazatelně nastoupilo 2 735, tj. o 378 méně než v předchozím měsíci a o 1 077 více než ve stejné měsíci minulého roku, 880 uchazeči byli vyřazení bez umístění.

Ke konci měsíce bylo evidováno na ÚP ČR, Krajské pobočce pro hl. m. Prahu **22 663 žen**. Jejich **podíl** na celkovém počtu uchazečů v kraji činil **cca 49 %**.

V evidenci bylo **2 985 osob se zdravotním postižením**, což představovalo 6,5 % z celkového počtu nezaměstnaných.

Ke konci tohoto měsíce bylo evidováno **1 312 absolventů škol všech stupňů vzdělání a mladistvých**, jejich počet o 96 osob klesl ve srovnání s předchozím měsícem, ve srovnání se stejným měsícem minulého roku byl vyšší o 61 osoby. Na celkové nezaměstnanosti se podíleli 2,9 %.

Podporu v nezaměstnanosti pobíralo 10 151 uchazečů o zaměstnání, tj. 22,12 % všech uchazečů vedených v evidenci. Počet je stejný jako minulý měsíc.

Podíl nezaměstnaných osob, tj. počet dosažitelných uchazečů o zaměstnání ve věku 15 -64 let k obyvatelstvu stejného věku, byl **k 31.5.2014 5,3 %**.

Podíl nezaměstnaných žen je stejný jako v březnu tj. 5,2 %, podíl nezaměstnaných mužů je stejný jako v březnu, tj. 5,4 %.

Kraj evidoval k 31. 5. 2014 celkem **6 370 volných pracovních míst**. Jejich počet byl o 7 míst nižší než v předchozím měsíci a o 2 232 nižší než ve stejném měsíci minulého roku. Na jedno volné pracovní místo připadalo v průměru 7,2 uchazeče.

Z celkového počtu nahlášených volných míst bylo 821 vhodných pro osoby se zdravotním postižením (OZP), na jedno volné pracovní místo připadaly 3,6 uchazeči OZP. Volných pracovních míst pro absolventy a mladistvé bylo registrováno 1 113, na jedno volné místo připadalo 0,84 uchazeče této kategorie.

V rámci aktivní politiky zaměstnanosti (APZ) byly během měsíce dubna byly schvalovány a uzavírány nové dohody v rámci APZ (projektu „Vzdělávejte se pro růst! Pracovní příležitost“ CZ.1.04/2.1.00/03.00015).

Nežádanější nástroje jsou SÚPM vyhrazená a vymezení CHPM.

SÚPM vyhrazená - profesní zaměření je široké a nelze říci, že některá profese převládá, např. kde o profese prodavač, prodejci, účetní, asistent pedagoga, švadlena, administrativa, recepční, truhláři, úklid, provozní pracovníci, atd.

Vymezování CHPM jsou žádané zejména z pohledu vazby na § 78 ZoZ.

Informace o vývoji nezaměstnanosti v ČR v elektronické formě jsou zveřejněny na internetové adrese <http://portal.mpsv.cz/sz/stat>.

1. Základní charakteristika vývoje nezaměstnanosti a volných pracovních míst v Praze

Tabulka č. 1 - Vývoj nezaměstnanosti

ukazatel (celkový počet)		stav k 31.5.		
		Před rokem	Minulý měsíc	Aktuální měsíc
evidovaní uchazeči o zaměstnání		40 893	46 318	45 874
- z toho	ženy	19 734	22 725	22 663
	absolventi a mladiství	560	1 408	1 312
	uchazeči se zdravotním postižením	1 563	2 957	2 985
uchazeči s nárokem na Pvn		9 805	9 885	10 151
podíl nezaměstnaných osob v % ¹⁾		4,6	5,4	5,3
volná pracovní místa		8 602	6 377	6 370
počet uchazečů na 1 volné pracovní místo		4,8	7,3	7,2

1) od ledna 2013 nový ukazatel registrované nezaměstnanosti (zpětně dopočítán až do ledna 2005, zveřejňován již ve IV. čtvrtletí 2012)

Tabulka č. 2 - Tok nezaměstnanosti

ukazatel (celkový počet)	stav k 31.5.		
	Před rokem	Minulý měsíc	Aktuální měsíc
nově evidovaní uchazeči o zaměstnání - ve sled. měsíci	3 629	4 662	4 333
uchazeči s ukonč. evidencí a vyřazení - ve sled. měsíci	1 724	4 112	4 709
- z toho umístění celkem	1 658	3 113	2 735
- z toho umístění úřadem práce	37	177	100

2. Aktivní politika zaměstnanosti v Praze

Tabulka č. 3 - Uchazeči o zaměstnání podpoření v rámci vybraných nástrojů APZ a rekvalifikace uchazečů a zájemců o zaměstnání

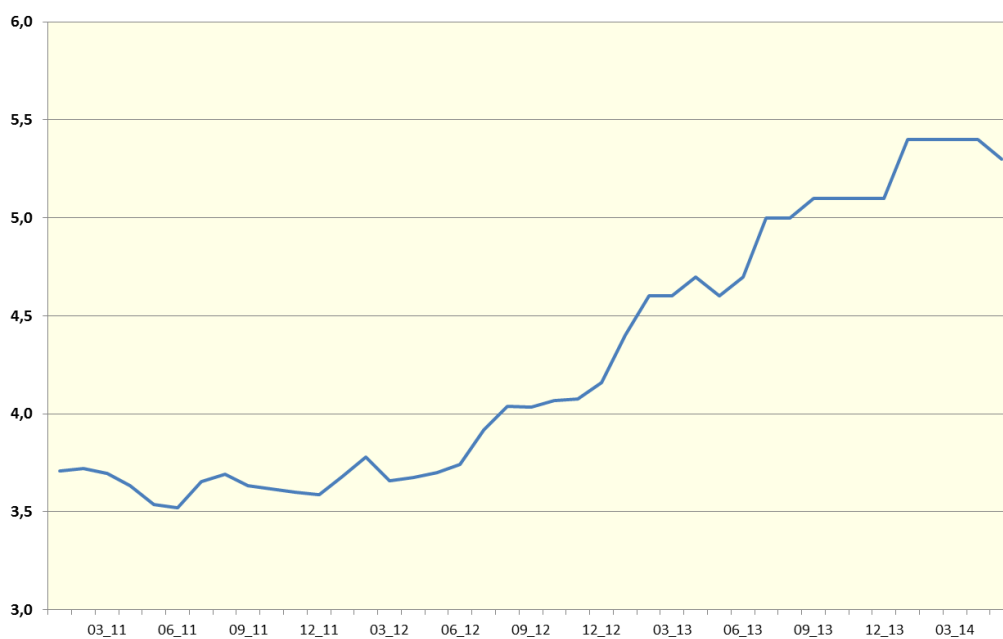
ukazatel (celkový počet)	květen 2013	květen 2014	stav od počátku roku k	
			31.5.2013	31.5.2014
uchazeči podpoření v rámci APZ				
veřejně prospěšné práce (VPP)	0	24	0	26
ESF - VPP ¹⁾	74	95	73	20
společensky účelná prac. místa (SÚPM)	3	71	0	83
ESF - SÚPM ¹⁾	42	233	38	141
SÚPM - samostatně výděleč. činnost (SVČ)	25	51	17	8
chrán. prac. místa - SVČ osob se ZP	0	1	0	1
projekty ESF OP LZZ – cílené programy	15	19	11	2
rekvalifikace uchazečů a zájemců o zaměstnání				
uchazeči a zájemci zařazení do rekvalifikací vč. ESF		41		417
uchazeči a zájemci, kteří zahájili zvolenou rekvalifikaci vč. ESF	943	2 303	914	2 685

1) spolufinancováno převážně z Evropského sociálního fondu

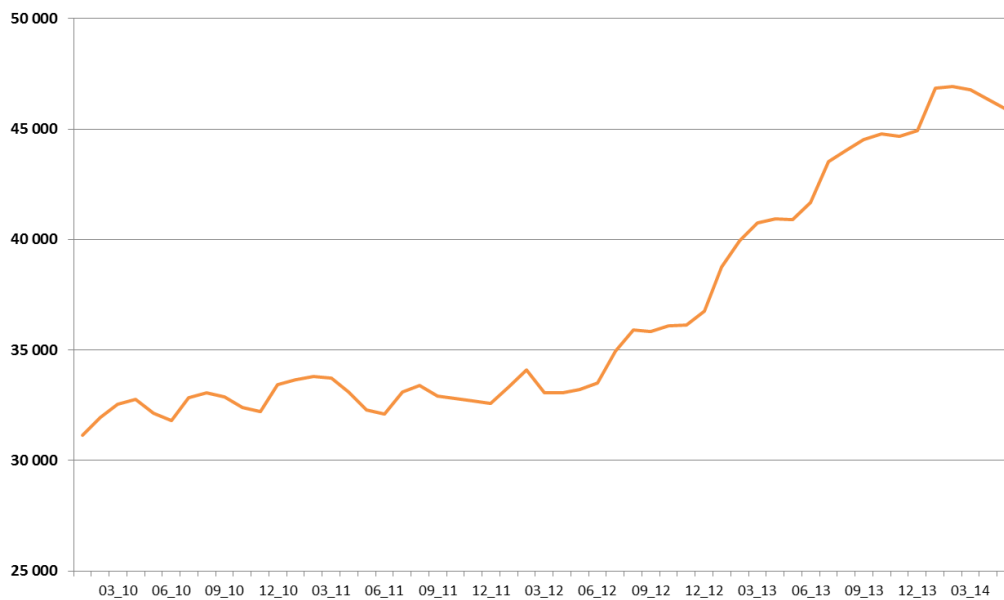
GRAFICKÉ ZNÁZORNĚNÍ NEZAMĚŠTNANOSTI

Podíl nezaměstnaných v hl.m. Praze v letech 2011 - 2014 (%)

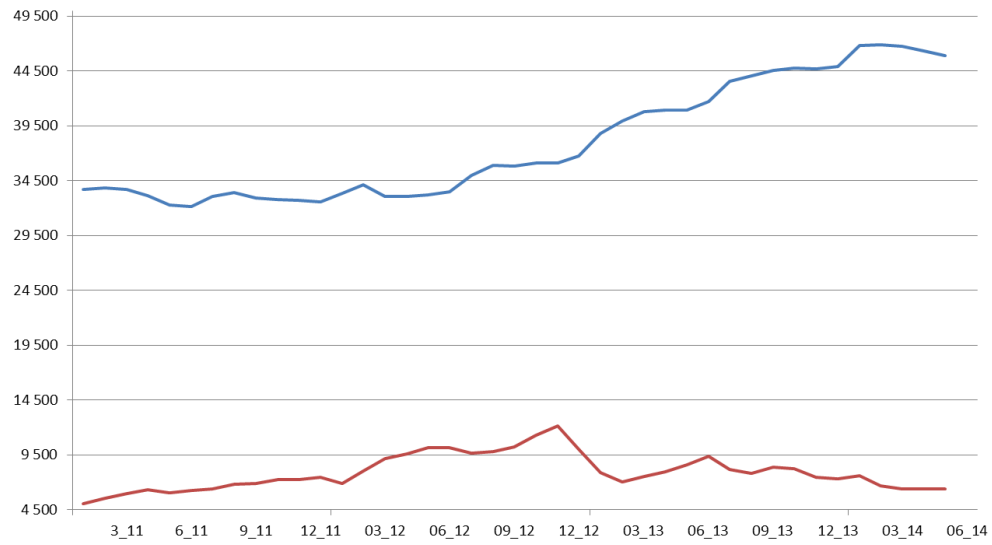
(kontinuálně; dosažitelní na obyvatelstvu 15 - 64 let)



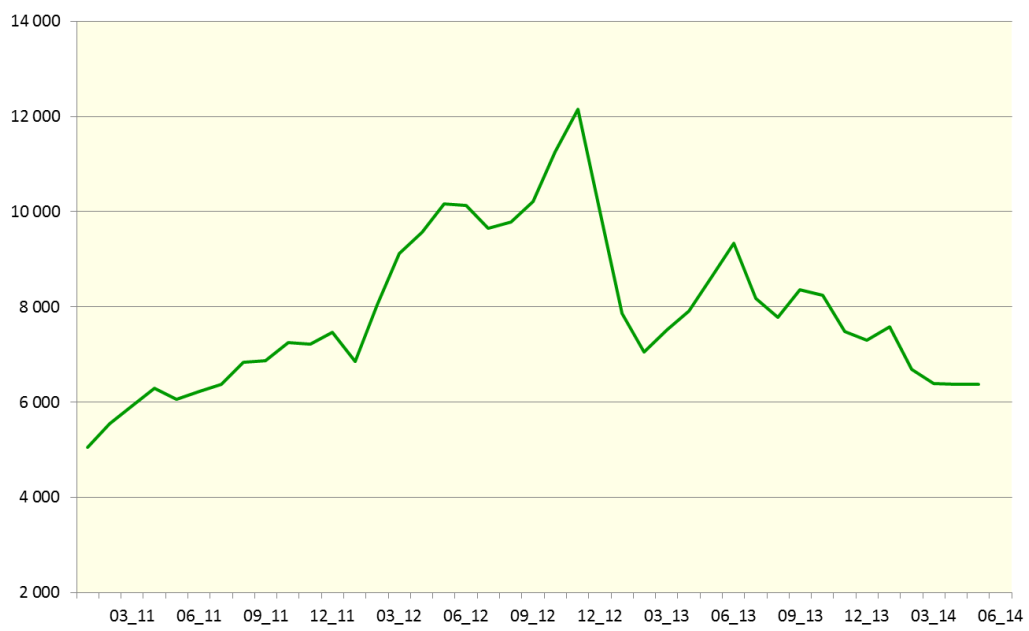
Počet evidovaných nezaměstnaných v Praze v letech 2010 - 2014



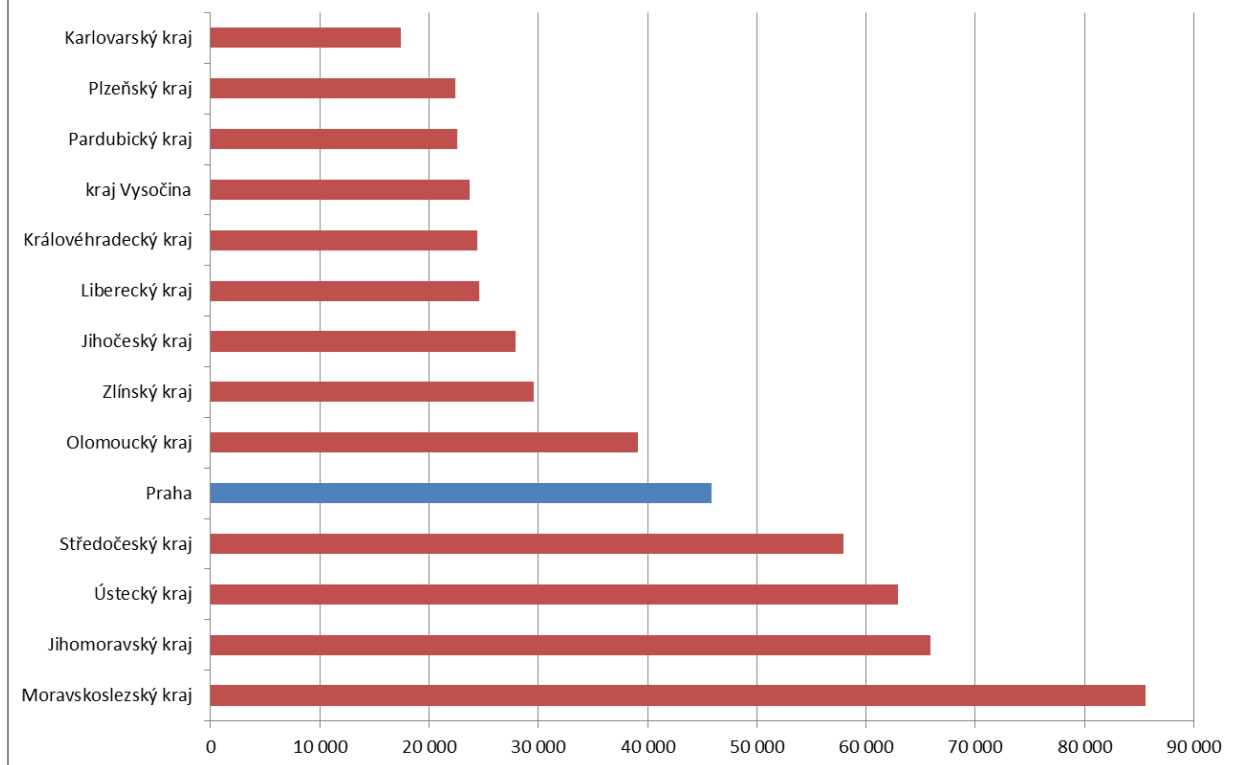
Vývoj počtu uchazečů a VM v Praze v letech 2011 - 2014



Volná místa v hl.m. Praze v letech 2011 - 2013



Počet uchazečů v krajích ČR k 31.5.2014



SETŘÍDĚNÍ OKRESŮ k 31. květnu 2014

Uchazeči o zaměstnání		Volná pracovní místa		Počet uchazečů na 1 VPM	
Praha	45 874	Praha	6 370	Karviná	41
Ostrava-město	26 011	Liberec	1 398	Bruntál	40
Brno-město	22 860	Plzeň-město	1 301	Sokolov	30
Karviná	22 522	Kolín	1 141	Ústí nad Labem	29
Olomouc	13 762	Ostrava-město	1 097	Litoměřice	29
Hodonín	11 150	České Budějovice	1 066	Hodonín	27
Frýdek-Místek	10 563	Brno-město	1 047	Jeseník	26
Most	10 474	Brno-venkov	1 028	Kladno	26
Ústí nad Labem	10 242	Nymburk	1 012	Děčín	25
Opava	10 119	Pardubice	969	Chomutov	24
Chomutov	10 089	Ústí nad Orlicí	886	Ostrava-město	24
Liberec	10 012	Cheb	867	Rakovník	23
Děčín	9 483	Zlín	859	Brno-město	22
Brno-venkov	9 463	Frýdek-Místek	779	Znojmo	19
Kladno	9 313	Olomouc	723	Olomouc	19
Přerov	8 950	Trutnov	721	Přerov	18
Teplice	8 769	Nový Jičín	719	Kroměříž	18
Bruntál	8 661	Benešov	682	Vsetín	16
Zlín	8 514	Teplice	678	Blansko	16
Vsetín	8 282	Klatovy	673	Most	16
Nový Jičín	7 712	Opava	673	Šumperk	16
Hradec Králové	7 711	Uherské Hradiště	666	Karlovy Vary	16
Šumperk	7 704	Most	659	Opava	15
České Budějovice	7 565	Svitavy	635	Hradec Králové	15
Znojmo	7 555	Břeclav	632	Louny	15
Plzeň-město	7 498	Česká Lípa	623	Jindřichův Hradec	14
Litoměřice	7 481	Písek	621	Třebíč	14
Karlovy Vary	6 741	Domažlice	563	Rychnov nad Kněžnou	14
Příbram	6 723	Jihlava	559	Frýdek-Místek	14
Trutnov	6 684	Karviná	553	Mělník	13
Třebíč	6 571	Beroun	549	Tábor	13
Uherské Hradiště	6 532	Mladá Boleslav	541	Příbram	13
Sokolov	6 468	Příbram	517	Teplice	13
Louny	6 422	Hradec Králové	516	Žďár nad Sázavou	13
Pardubice	6 397	Vsetín	513	Vyškov	12
Kroměříž	6 246	Prachatice	493	Náchod	12
Česká Lípa	6 226	Šumperk	491	Prostějov	12
Břeclav	5 948	Přerov	490	Jablonec nad Nisou	12
Mělník	5 823	Tachov	486	Kutná Hora	11
Ústí nad Orlicí	5 819	Český Krumlov	479	Strakonice	11
Žďár nad Sázavou	5 742	Prostějov	472	Jičín	11
Prostějov	5 657	Třebíč	468	Nový Jičín	11
Kolín	5 589	Chrudim	462	Chrudim	10
Svitavy	5 572	Žďár nad Sázavou	448	Česká Lípa	10
Jihlava	5 140	Praha-východ	436	Havlíkův Brod	10
Tábor	5 071	Louny	434	Zlín	10
Nymburk	5 009	Mělník	432	Uherské Hradiště	10
Blansko	4 998	Praha-západ	432	Semily	10
Chrudim	4 757	Karlovy Vary	432	Praha-západ	9
Jablonec nad Nisou	4 530	Hodonín	419	Břeclav	9
Náchod	4 467	Chomutov	414	Trutnov	9
Cheb	4 196	Havlíkův Brod	403	Brno-venkov	9
Praha-západ	4 080	Semily	397	Jihlava	9
Havlíkův Brod	4 007	Znojmo	396	Plzeň-jih	9
Kutná Hora	3 939	Jablonec nad Nisou	389	Praha-východ	9
Vyškov	3 906	Tábor	386	Svitavy	9
Praha-východ	3 868	Plzeň-sever	383	Český Krumlov	8
Beroun	3 857	Děčín	379	Plzeň-sever	7
Semily	3 839	Náchod	365	Praha	7
Mladá Boleslav	3 808	Kladno	362	Liberec	7
Český Krumlov	3 722	Ústí nad Labem	354	České Budějovice	7
Jindřichův Hradec	3 656	Kutná Hora	349	Mladá Boleslav	7
Klatovy	3 357	Kroměříž	346	Beroun	7
Strakonice	3 334	Pelhřimov	330	Pelhřimov	7
Benešov	3 114	Vyškov	315	Pardubice	7
Jeseník	3 058	Blansko	310	Ústí nad Orlicí	7
Jičín	2 889	Strakonice	303	Rokycany	6
Rakovník	2 819	Jičín	269	Plzeň-město	6
Plzeň-sever	2 799	Litoměřice	262	Tachov	6
Písek	2 777	Jindřichův Hradec	253	Klatovy	5
Tachov	2 707	Rokycany	251	Nymburk	5
Rychnov nad Kněžnou	2 684	Plzeň-jih	232	Kolín	5
Domažlice	2 342	Sokolov	219	Cheb	5
Pelhřimov	2 237	Bruntál	214	Benešov	5
Plzeň-jih	2 097	Rychnov nad Kněžnou	195	Písek	4
Prachatice	1 810	Rakovník	120	Domažlice	4
Rokycany	1 600	Jeseník	117	Prachatice	4
Celkem ČR	549 973	Celkem ČR	48 023	Celkem ČR	11

„Mapování predikce trendů zaměstnanosti a potřeb zaměstnavatelů v kraji“

V měsíci květnu se potvrdil předpoklad poklesu nezaměstnanosti, i když nepatrné v absolutní hodnotě. Pokles není v absolutní hodnotě ani relativní nijak významný a oproti hodnotě za ČR je hodnota desetinná a pokles patří k nejnižším hodnotám v ČR. Podle dlouhodobého sledování vývoje nezaměstnanosti se stagnace dala očekávat. V měsíci květnu se potvrdil předpoklad mírného poklesu. V dalších měsících předpokládáme opět mírný vzestup vzhledem k absolventům, a pracovním poměrům na dobu určitou do 30. 6. 2014

Předpokládá se i nadále zájem především hlásit volná místa v souvislosti s dotacemi APZ a pro OZP, kde následně lze po vymezení CHPM podle § 75 ZoZ čerpat příspěvek podle § 78 ZoZ. Nadále budou hlásit především zaměstnavatelé, kteří budou mít zájem zaměstnat cizince na specifická místa. Očekává se v budoucnu pozitivní vliv pracovníků projektu ESF „Rozvoj služeb v oblasti volných pracovních míst“, kteří začínají kontaktovat naše zaměstnavatele a monitorovat potřeby zaměstnavatelů na trhu práce se snahou aktivně vyhledávat volná pracovní místa.

Nejvíce poptávané profese se dlouhodobě nemění, a jsou to nadále nekvalifikované a pomocné práce (stavební dělníci, strážníci, uklízeči, hlídači), účetní, ale jsou evidovány i vysoce kvalifikované. Cca 50% VPM je s požadavkem dosaženého základního vzdělání a podle profesního zařazení dle CZ-ISCO je nejvíce profesí hlášeno ze třídy 9 – pomocní a nekvalifikovaní pracovníci, kde je hlášeno 30 % volných pracovních míst a 25 % je z oblasti služeb a prodeje.

Hlášení o **hromadném propouštění**. V měsíci dubnu došla na KrP Praha 4 hlášení, které se dotýkají 314 zaměstnanců. Je potvrzeno, že ne všichni dotčení hromadným propouštěním (podle trvalého pobytu) se budou hlásit na úřady práce v Praze.