



Úřad práce České republiky
krajská pobočka pro hl. m. Prahu

Měsíční statistická zpráva *07/2014*

Zpracovala: *Ing. Hana Václavíková*

<http://portal.mpsv.cz/upcr/kp/pha>

Informace o nezaměstnanosti v Praze

k 31. 7. 2014

V tomto měsíci **celkový počet uchazečů** o zaměstnání opět mírně poklesl oproti minulému měsíci o 1,9 % na **46 397** (v absolutní hodnotě o 523 uchazeče více), **počet hlášených volných pracovních míst** poklesl o 1,6 % na **6 001** (o 97 volných pracovních míst) a **podíl nezaměstnaných osob** vzrostl o 0,1 p. b. oproti minulému měsíci tj. na **5,4 %**.

K 31. 7. 2014 evidoval Úřad práce ČR (ÚP ČR), Krajská pobočka pro hl. m. Prahu celkem **46.397 uchazečů o zaměstnání**. Jejich počet byl o 523 uchazečů vyšší než na konci předchozího měsíce, ve srovnání se stejným obdobím minulého roku je vyšší o 2 868 osob. Z tohoto počtu bylo **45 167 dosažitelných** uchazečů o zaměstnání (všichni ve věku 15 – 64 let). Bylo to o 918 více než na konci předchozího měsíce. Ve srovnání se stejným obdobím minulého roku byl jejich počet vyšší o 2 767 uchazečů.

V průběhu měsíce bylo **nově zaevidováno 5 348 osob**. Ve srovnání s minulým měsícem to bylo více o 888 osob a v porovnání se stejným obdobím předchozího roku více o 601 osobu.

Z evidence během měsíce **odešlo celkem 4 408 uchazečů** (ukončená evidence, vyřazení uchazeči). Bylo to o 341 osob méně než v předchozím měsíci a o 1 500 osob více než ve stejném měsíci minulého roku. Do zaměstnání z nich ve sledovaném měsíci prokazatelně nastoupilo 2 253, tj. o 443 méně než v předchozím měsíci a o 1 271 více než ve stejném měsíci minulého roku, 992 uchazeči byli vyřazení bez umístění.

Ke konci měsíce bylo evidováno na ÚP ČR, Krajské pobočce pro hl. m. Prahu **23 751 žen**. Jejich **podíl** na celkovém počtu uchazečů v kraji **činil cca 51 %**.

V evidenci bylo **3 078 osob se zdravotním postižením**, což představovalo 6,6 % z celkového počtu nezaměstnaných.

Ke konci tohoto měsíce bylo evidováno **1 227 absolventů škol všech stupňů vzdělání a mladistvých**, jejich počet o 47 osob mírně vzrostl ve srovnání s předchozím měsícem, ve srovnání se stejným měsícem minulého roku byl nižší o 46 osob. Na celkové nezaměstnanosti se podíleli 2,6 %.

Podporu v nezaměstnanosti pobíralo 10 483 uchazeči o zaměstnání, tj. 23 % všech uchazečů vedených v evidenci. V absolutním počtu jde o navýšení o 909 uchazečů, relativně – podíl uchazečů P v N je vyšší o 8 p. b.

Podíl nezaměstnaných osob, tj. počet dosažitelných uchazečů o zaměstnání ve věku 15 -64 let k obyvatelstvu stejného věku, byl k **31.7.2014 5,4 %**, hodnota je vyšší než v červnu 2014.

Podíl nezaměstnaných žen je 5,5 %, podíl nezaměstnaných mužů také 5,3 %.

Kraj evidoval k 31. 7. 2014 celkem **6 001 volných pracovních míst**. Jejich počet byl o 97 míst nižší než v předchozím měsíci a o 2 176 nižší než ve stejném měsíci minulého roku. Na jedno volné pracovní místo připadalo v průměru 7,7 uchazeče.

Z celkového počtu nahlášených volných míst bylo 798 vhodných pro osoby se zdravotním postižením (OZP), na jedno volné pracovní místo připadaly 3,85 uchazeči OZP. Volných pracovních míst pro absolventy a mladistvé bylo registrováno 959, na jedno volné místo připadalo 1,27 uchazeče této kategorie.

V rámci aktivní politiky zaměstnanosti (APZ) byly během měsíce července byly schvalovány a uzavírány nové dohody v rámci APZ (projektu „Vzdělávejte se pro růst! Pracovní příležitost“ CZ.1.04/2.1.00/03.00015).

Nežádanější nástroje jsou SÚPM vyhrazená a vymezení CHPM.

největší zájem je o SÚPM-vyhrazené, a to jak klasické v rámci NIP, tak i v rámci RIP.

SÚPM – vyhrazené byla nejčastěji schvalována v profesích: administrativní pracovník/-ce, pracovníci péče o děti v mimoškolních zařízeních, pomocné a úklidové práce a pracovníci v obchodě (prodavači, obchodní zástupci); příspěvky jsou schvalované také na místa s výučními obory (šička, tiskař, truhlář, klenotník, zámečnick, aj.)

V rámci VPP byla v měsíci červenci 2014 podpořena umístění uchazečů na pozice uklízečů veřejných prostranství.

V rámci APP pak byla schválena místa uklízečů a pomocných pracovníků.

Informace o vývoji nezaměstnanosti v ČR v elektronické formě jsou zveřejněny na internetové adrese <http://portal.mpsv.cz/sz/stat>.

1. Základní charakteristika vývoje nezaměstnanosti a volných pracovních míst v Praze

Tabulka č. 1 - Vývoj nezaměstnanosti

ukazatel (celkový počet)		stav k 31.7.		
		Před rokem	Minulý měsíc	Aktuální měsíc
evidovaní uchazeči o zaměstnání		43 529	45 507	46 397
- z toho	ženy	21 653	22 725	23 103
	absolventi a mladiství	1 273	1 408	1 227
	uchazeči se zdravotním postižením	2 951	2 957	3 078
uchazeči s nárokem na Pvn		10 288	9 710	10 483
podíl nezaměstnaných osob v % ¹⁾		5,0	5,3	5,4
volná pracovní místa		8177	6 098	6 001
počet uchazečů na 1 volné pracovní místo		5,3	7,5	7,7

1) od ledna 2013 nový ukazatel registrované nezaměstnanosti (zpětně dopočítán až do ledna 2005, zveřejňován již ve IV. čtvrtletí 2012)

Tabulka č. 2 - Tok nezaměstnanosti

ukazatel (celkový počet)	stav k 3.7.		
	Před rokem	Minulý měsíc	Aktuální měsíc
nově evidovaní uchazeči o zaměstnání - ve sled. měsíci	4 747	4 382	5 348
uchazeči s ukonč. evidencí a vyřazení - ve sled. měsíci	2 908	4 746	4 408
- z toho umístění celkem	982	2 696	2 253
- z toho umístění úřadem práce	18	187	557

2. Aktivní politika zaměstnanosti v Praze

Tabulka č. 3 - Uchazeči o zaměstnání podpoření v rámci vybraných nástrojů APZ a rekvalifikace uchazečů a zájemců o zaměstnání

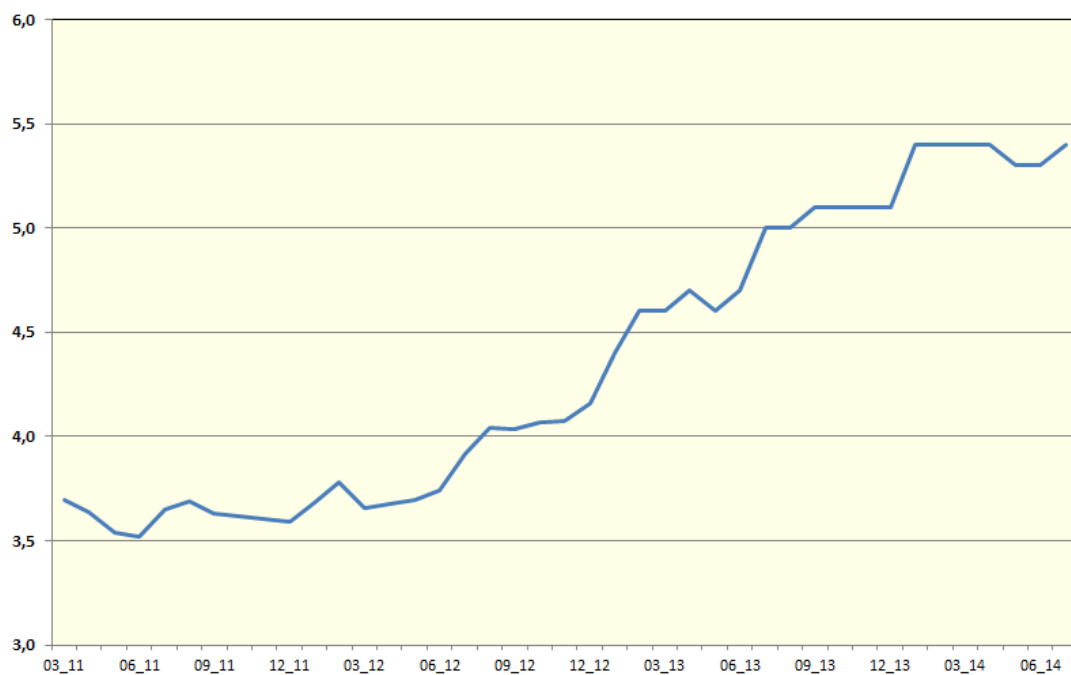
ukazatel (celkový počet)	07-2013	07-2014	stav od počátku roku k	
			31.7.2013	31.7.2014
uchazeči podpoření v rámci APZ				
veřejně prospěšné práce (VPP)	4	17	9	18
ESF - VPP ¹⁾	14	70	115	30
společensky účelná prac. místa (SÚPM)	3	86	0	85
ESF - SÚPM ¹⁾	17	248	64	213
SÚPM - samostatně výděleč. činnost (SVČ)	39	55	23	13
chrán. prac. místa - SVČ osob se ZP	1	1	0	1
projekty ESF OP LZZ – cílené programy	15	56	11	42
rekvalifikace uchazečů a zájemců o zaměstnání				
uchazeči a zájemci zařazení do rekvalifikací vč. ESF	x	13	x	511
uchazeči a zájemci, kteří zahájili zvolenou rekvalifikaci vč. ESF	x	5 057	x	5 097

1) spolufinancováno převážně z Evropského sociálního fondu

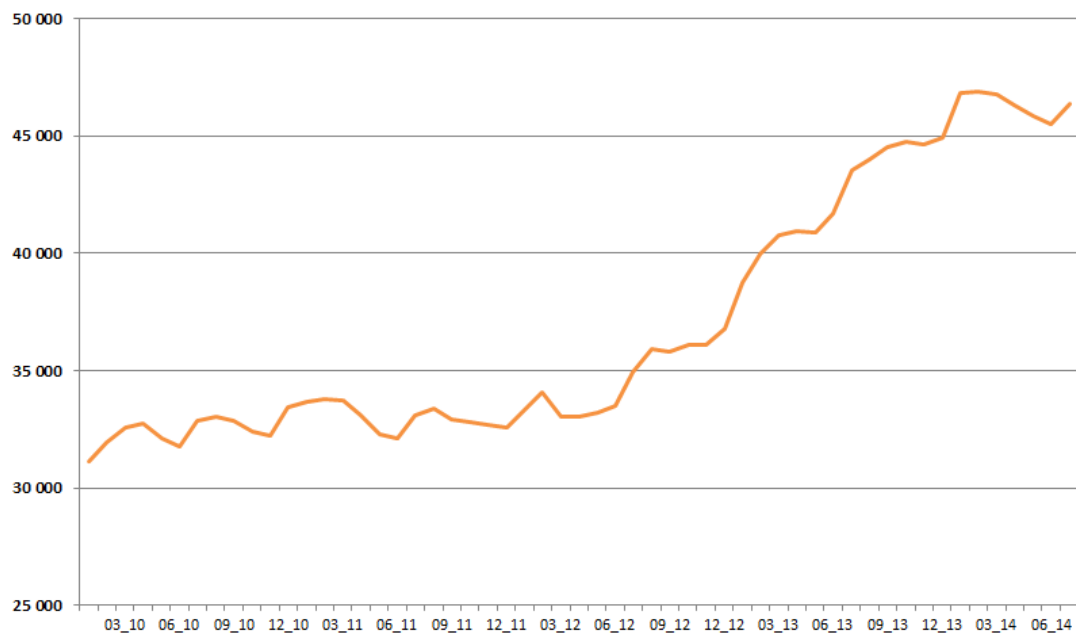
GRAFICKÉ ZNÁZORNĚNÍ NEZAMĚSTNANOSTI

Podíl nezaměstnaných v hl.m. Praze v letech 2011 - 2014 (%)

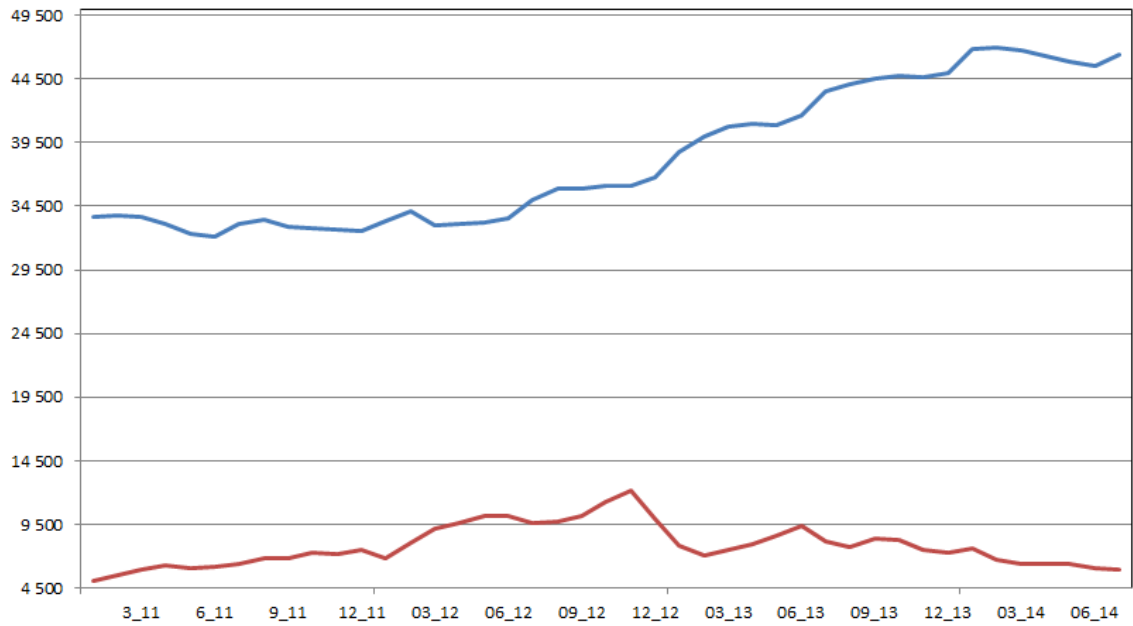
(kontinuálně; dosažitelní na obyvatelstvu 15 - 64 let)



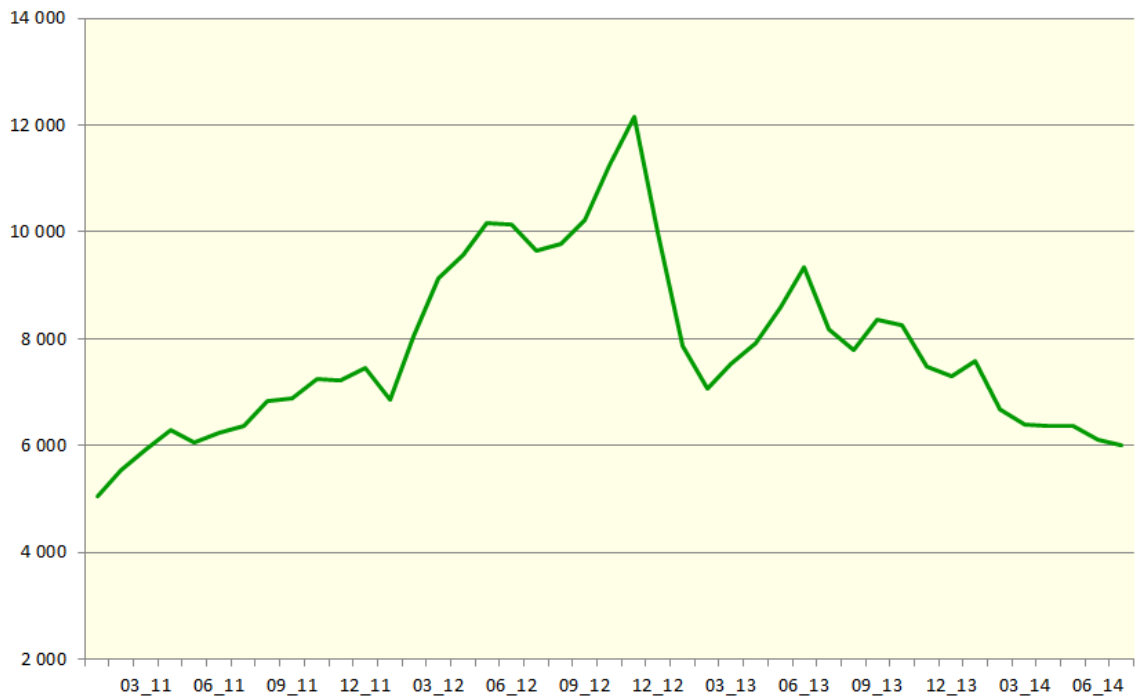
Počet evidovaných nezaměstnaných v Praze v letech 2010 - 2014



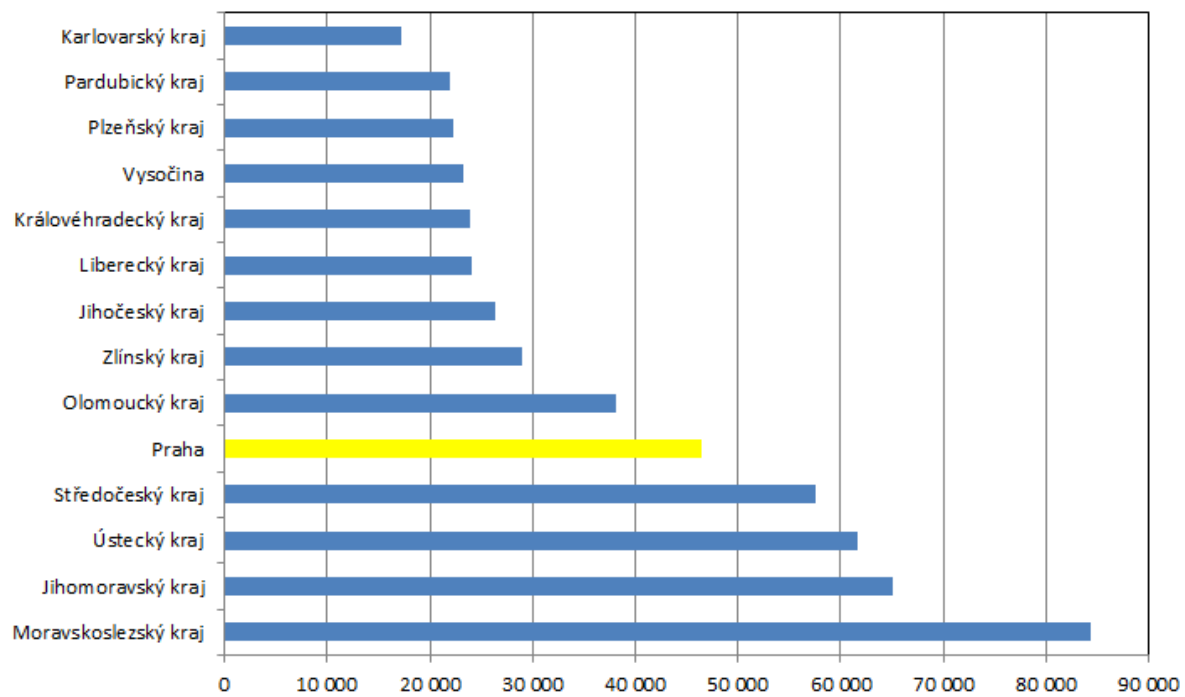
Vývoj počtu uchazečů a VM v Praze v letech 2011 - 2014



Volná místa v hl.m. Praze v letech 2011 - 2014



Počty uchazečů v krajích k 31.7.2014



SETRŽIDĚNÍ OKRESŮ k 31. červenci 2014

Uchazeči o zaměstnání		Volná pracovní místa		Počet uchazečů na 1 VPM		
1	Praha	46397	Praha	6001	Ústí nad Labem	40,5
2	Ostrava-město	25870	Pízeň-město	1517	Sokolov	36,2
3	Brno-město	23229	Ostrava-město	1457	Karviná	34,8
4	Karviná	22195	Liberec	1454	Bruntál	30,9
5	Olomouc	13617	Brno-město	1434	Hodonín	29,0
6	Hodonín	10830	Pardubice	1294	Chomutov	25,3
7	Frýdek-Místek	10413	České Budějovice	1243	Litoměřice	23,9
8	Ústí nad Labem	10240	Ústí nad Orlicí	1210	Jeseník	23,8
9	Most	10193	Nymburk	1105	Opava	23,2
10	Liberec	9949	Česká Lípa	959	Brno-venkov	21,7
11	Chomutov	9926	Frýdek-Místek	945	Děčín	20,5
12	Opava	9793	Cheb	942	Kladno	19,3
13	Brno-venkov	9421	Trutnov	921	Louny	18,6
14	Kladno	9406	Most	813	Ostrava-město	17,8
15	Děčín	9184	Olomouc	806	Olomouc	16,9
16	Přerov	8897	Nový Jičín	745	Brno-město	16,2
17	Zlín	8608	Teplice	735	Náchod	15,9
18	Teplice	8507	Mladá Boleslav	733	Kroměříž	15,8
19	Bruntál	8418	Prachatice	715	Rakovník	15,3
20	Vsetín	7978	Benešov	695	Vsetín	14,8
21	Hradec Králové	7685	Zlín	689	Karlovy Vary	14,8
22	Pízeň-město	7669	Svitavy	685	Blansko	14,6
23	Nový Jičín	7652	Uherské Hradiště	672	Přerov	14,3
24	Šumperk	7440	Klatovy	655	Třebíč	13,7
25	Litoměřice	7367	Karviná	637	Mělník	13,6
26	České Budějovice	7300	Kolín	628	Příbram	13,6
27	Znojmo	7174	Havlíčkův Brod	628	Hradec Králové	13,4
28	Karlovy Vary	6741	Přerov	623	Znojmo	13,1
29	Příbram	6646	Břeclav	621	Šumperk	13,0
30	Třebíč	6447	Tachov	616	Jindřichův Hradec	12,8
31	Sokolov	6443	Beroun	603	Jihlava	12,6
32	Trutnov	6404	Domažlice	597	Vyškov	12,5
33	Uherské Hradiště	6301	Hradec Králové	574	Most	12,5
34	Louny	6264	Šumperk	573	Kutná Hora	12,5
35	Pardubice	6173	Znojmo	546	Tábor	12,4
36	Kroměříž	6137	Vsetín	539	Zlín	12,3
37	Česká Lípa	5912	Jičín	521	Praha-západ	12,2
38	Mělník	5808	Chrudim	507	Teplice	11,6
39	Ústí nad Orlicí	5679	Praha-východ	497	Žďár nad Sázavou	11,3
40	Břeclav	5644	Žďár nad Sázavou	492	Prostějov	11,2
41	Žďár nad Sázavou	5572	Příbram	490	Frýdek-Místek	11,0
42	Kolín	5502	Prostějov	489	Jablonec nad Nisou	10,3
43	Prostějov	5455	Kladno	487	Nový Jičín	10,3
44	Svitavy	5428	Písek	486	Semily	9,6
45	Jihlava	5184	Třebíč	470	Uherské Hradiště	9,4
46	Tábor	5041	Karlovy Vary	457	Chrudim	9,2
47	Nymburk	4985	Děčín	447	Břeclav	9,1
48	Blansko	4941	Pízeň-sever	435	Kolín	8,8
49	Chrudim	4679	Brno-venkov	434	Český Krumlov	8,7
50	Jablonec nad Nisou	4479	Jablonec nad Nisou	433	Rychnov nad Kněžnou	8,6
51	Náchod	4396	Peňčimov	430	Strakonice	8,1
52	Praha-západ	4141	Mělník	428	Svitavy	7,9
53	Cheb	4082	Opava	422	Praha-východ	7,9
54	Havlíčkův Brod	3977	Jihlava	410	Praha	7,7
55	Praha-východ	3906	Tábor	408	Trutnov	7,0
56	Beroun	3848	Strakonice	400	Liberec	6,8
57	Kutná Hora	3834	Český Krumlov	395	Pízeň-sever	6,6
58	Vyškov	3801	Chomutov	393	Pízeň-jih	6,5
59	Semily	3760	Semily	390	Beroun	6,4
60	Mladá Boleslav	3758	Kroměříž	389	Havlíčkův Brod	6,3
61	Český Krumlov	3417	Hodonín	373	Česká Lípa	6,2
62	Klatovy	3319	Praha-západ	339	České Budějovice	5,9
63	Jindřichův Hradec	3242	Blansko	338	Jičín	5,4
64	Strakonice	3221	Louny	336	Písek	5,3
65	Benešov	2894	Pízeň-jih	316	Mladá Boleslav	5,1
66	Pízeň-sever	2851	Litoměřice	308	Klatovy	5,1
67	Jičín	2821	Rokycany	307	Pízeň-město	5,1
68	Rakovník	2808	Kutná Hora	306	Rokycany	5,0
69	Jeseník	2757	Vyškov	303	Peňčimov	4,9
70	Tachov	2610	Rychnov nad Kněžnou	300	Pardubice	4,8
71	Rychnov nad Kněžnou	2575	Náchod	277	Ústí nad Orlicí	4,7
72	Písek	2561	Bruntál	272	Nymburk	4,5
73	Domažlice	2287	Jindřichův Hradec	254	Cheb	4,3
74	Peňčimov	2122	Ústí nad Labem	253	Tachov	4,2
75	Pízeň-jih	2055	Rakovník	183	Benešov	4,2
76	Prachatice	1656	Sokolov	178	Domažlice	3,8
77	Rokycany	1542	Jeseník	116	Prachatice	2,3
	Celkem ČR	541364	Celkem ČR	51079	Celkem ČR	10,6

„Mapování predikce trendů zaměstnanosti a potřeb zaměstnavatelů v kraji“

Podle očekávání došlo ke zvýšení jak absolutního počtu uchazečů, tak i hodnoty podílu nezaměstnaných osob na EAO, stejně jako v předchozích letech. V srpnu a ještě v září je možný ještě vzestup o 0,1 p.b., do konce roku stagnaci. Absolventi a mladiství dle očekávání nenavýšili hodnotu nezaměstnaných, naopak absolutní počet je nižší než v letních měsících ovlivňuje nezaměstnanost mimo jiné to, že zaměstnavatelé nepřijímají nové zaměstnance v letních měsících, zástupy a posílení zaměstnanců řeší krátkodobými brigádami, což je patrné i z počtu umístěných uchazečů do zaměstnání a velmi nízkého počtu hlášených nových míst. Je pravděpodobné, že část uchazečů měla pracovní poměr uzavřený na dobu určitou do 30.6. Důvodem se nabízí zákonné zdravotní pojištění absolventů do konce srpna.

U volných míst jsou profese zastoupeny ze všech tříd CZ-ISCO. Nejvíce požadavků je pro řidiče a dělníky na stavbách, dále pro specialisty v oblasti informačních a komunikačních technologií, ale i řemeslné práce, obchodní zástupce a referenti, administrativa, ale je poptávka např. i po lékařích, lektorech,...

Co se týká provádění klasického **monitoringu trhu práce** – v červenci uskutečněno 805 kontaktů se zaměstnavateli (e-mail, tel., osobní setkání na KrP nebo v sídle zaměstnavatele), aktivní monitoring u 94 zaměstnavatelů – vyplněné monitorovací dotazníky a zápisy z monitorovacích návštěv.

Hromadné propouštění - bylo nahlášeno 3 záměry hromadného propouštění, celkem týkající se 87 zaměstnanců s místem výkonu Praha. Zaměstnavatelé nás budou ještě dále informovat o konkrétních počtech a období případného hromadného propouštění