



Úřad práce České republiky
krajská pobočka pro hl. m. Prahu

Měsíční statistická zpráva *srpen 2014*

Zpracovala: *Nikola Králová*

<http://portal.mpsv.cz/upcr/kp/pha>

Informace o nezaměstnanosti v Praze

k 31. 8. 2014

V tomto měsíci **celkový počet uchazečů** o zaměstnání oproti minulému měsíci poklesl o 0,79 % na **46.031**, **počet hlášených volných pracovních míst** vzrostl o 12,2 % na **6.734** a **podíl nezaměstnaných osob** poklesl o 0,1 p. b. na **5,3 %**.

K 31. 8. 2014 evidoval Úřad práce ČR (ÚP ČR), Krajská pobočka pro hl. m. Prahu celkem **46.031 uchazečů o zaměstnání**. Jejich počet byl o 366 nižší než na konci předchozího měsíce, ve srovnání se stejným obdobím minulého roku je vyšší o 1.999 osob. Z tohoto počtu bylo **44.804 dosažitelných** uchazečů o zaměstnání (ve věku 15 – 64 let). Bylo to o 363 méně než na konci předchozího měsíce. Ve srovnání se stejným obdobím minulého roku byl jejich počet vyšší o 1.960.

V průběhu měsíce bylo **nově zaevidováno 3.987 osob**. Ve srovnání s minulým měsícem to bylo méně o 1.361 osob a v porovnání se stejným obdobím předchozího roku více o 407 osob.

Z evidence během měsíce **odešlo celkem 4.289 uchazečů** (ukončená evidence, vyřazení uchazeči). Bylo to o 119 osob méně než v předchozím měsíci a o 1.212 osob více než ve stejném měsíci minulého roku. Do zaměstnání z nich ve sledovaném měsíci nastoupilo 2.465, tj. o 212 více než v předchozím měsíci a o 1.295 více než ve stejném měsíci minulého roku, 782 uchazečů o zaměstnání bylo umístěno prostřednictvím úřadu práce tj. o 225 více než v předchozím měsíci a o 763 více než ve stejném období minulého roku, 881 uchazečů bylo vyřazeno bez umístění.

Ke konci měsíce bylo evidováno na ÚP ČR, Krajské pobočce pro hl. m. Prahu **23.739 žen**. Jejich **podíl** na celkovém počtu uchazečů činil 51,60 %.

V evidenci bylo **3.082 osob se zdravotním postižením**, což představovalo 6,7 % z celkového počtu nezaměstnaných.

Ke konci tohoto měsíce bylo evidováno **1.258 absolventů škol všech stupňů vzdělání a mladistvých**, jejich počet vzrostl ve srovnání s předchozím měsícem o 31 osob

a ve srovnání se stejným měsícem minulého roku byl nižší o 129 osob. Na celkové nezaměstnanosti se podíleli 2,7 %.

Podporu v nezaměstnanosti pobíralo 10.456 uchazečů o zaměstnání, tj. 22,7 % všech uchazečů vedených v evidenci.

Podíl nezaměstnaných osob, tj. počet dosažitelných uchazečů o zaměstnání ve věku 15 - 64 let k obyvatelstvu stejného věku, klesl **k 31. 8. 2014** na **5,3 %**.

Podíl nezaměstnaných žen zůstal na 5,5 %, podíl nezaměstnaných mužů poklesl na 5,2 %.

Kraj evidoval k 31. 8. 2014 celkem **6.734 volných pracovních míst**. Jejich počet byl o 733 vyšší, než v předchozím měsíci a o 1.052 nižší než ve stejném měsíci minulého roku. Na jedno volné pracovní místo připadalo v průměru 6,8 uchazeče. Z celkového počtu nahlášených volných míst bylo 843 vhodných pro osoby se zdravotním postižením (OZP), na jedno volné pracovní místo připadalo 3,66 OZP. Volných pracovních míst pro absolventy a mladistvé bylo registrováno 1.231, na jedno volné místo připadalo 1,02 uchazečů této kategorie.

V rámci aktivní politiky zaměstnanosti (APZ) bylo k 31.8.2014 prostřednictvím příspěvků v rámci APZ podpořeno 458 uchazečů.

Nejčastějšími obory činností, které byly v tomto měsíci podpořeny prostřednictvím SÚPM – SVČ, byly poradenská a konzultační činnost; reklamní činnost, marketing a mediální zastupování.

Informace o vývoji nezaměstnanosti v ČR v elektronické formě jsou zveřejněny na internetové adrese <http://portal.mpsv.cz/sz/stat>.

1. Základní charakteristika vývoje nezaměstnanosti a volných pracovních míst v hl. m. Praze

Tabulka č. 1 - Vývoj nezaměstnanosti

ukazatel (celkový počet)		stav k		
		Před rokem	Minulý měsíc	Aktuální měsíc
evidovaní uchazeči o zaměstnání		44 032	46 397	46 031
- z toho	ženy	21 953	23 751	23 739
	absolventi a mladiství	1 387	621	1 258
	uchazeči se zdravotním postižením	2 956	1 742	3 082
uchazeči s nárokem na PvN		10 269	10 483	10 456
podíl nezaměstnaných osob v % ¹⁾		5,0	5,4	5,3
volná pracovní místa		7 786	6 001	6 734
počet uchazečů na 1 volné pracovní místo		5,7	7,7	6,8

1) od ledna 2013 nový ukazatel registrované nezaměstnanosti (zpětně dopočítán až do ledna 2005, zveřejňován již ve IV. čtvrtletí 2012)

Tabulka č. 2 - Tok nezaměstnanosti

ukazatel (celkový počet)	stav k		
	Před rokem	Minulý měsíc	Aktuální měsíc
nově evidovaní uchazeči o zaměstnání - ve sled. měsíci	3 580	5 348	3 987
uchazeči s ukonč. evidencí a vyřazení - ve sled. měsíci	3 077	4 408	4 289
- z toho umístění celkem	1 170	1 696	1 683
- z toho umístění úřadem práce	19	557	782

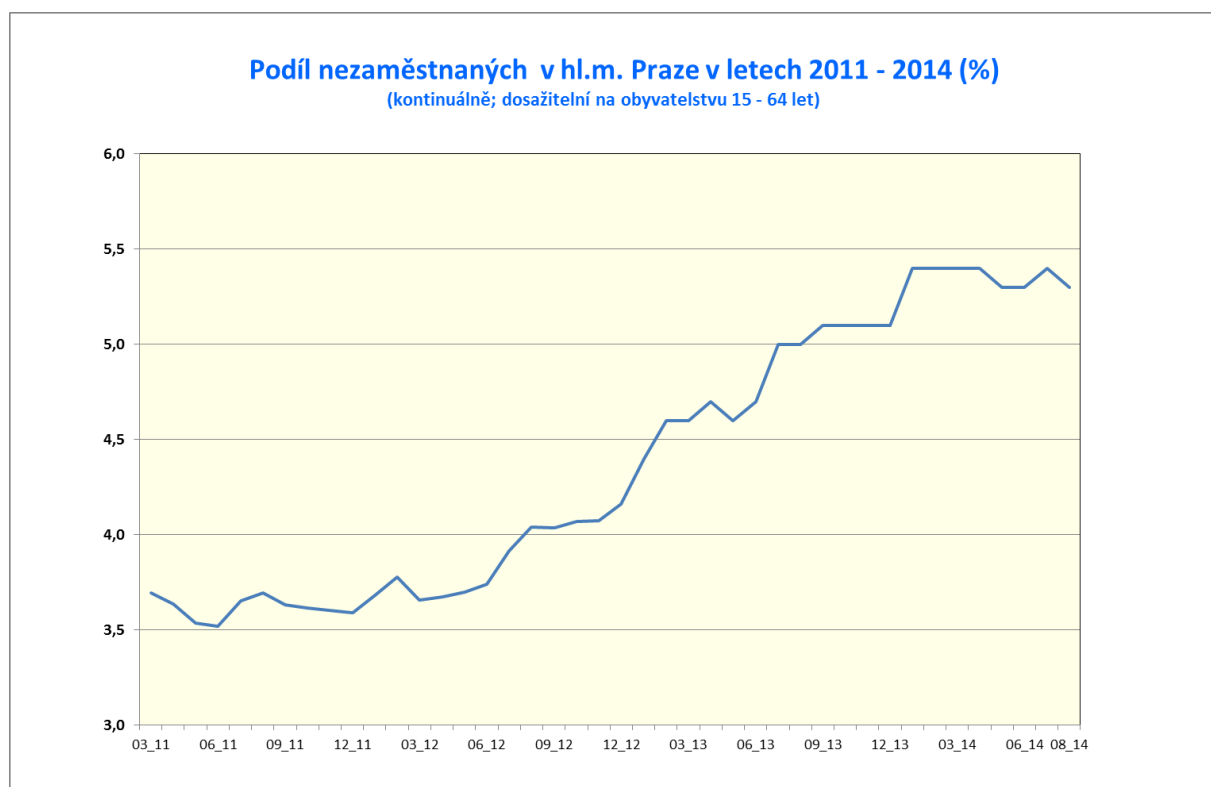
2. Aktivní politika zaměstnanosti v hl. m. Praze

Tabulka č. 3 - Pracovní místa podpořená v rámci APZ a rekvalifikace uchazečů a zájemců o zaměstnání

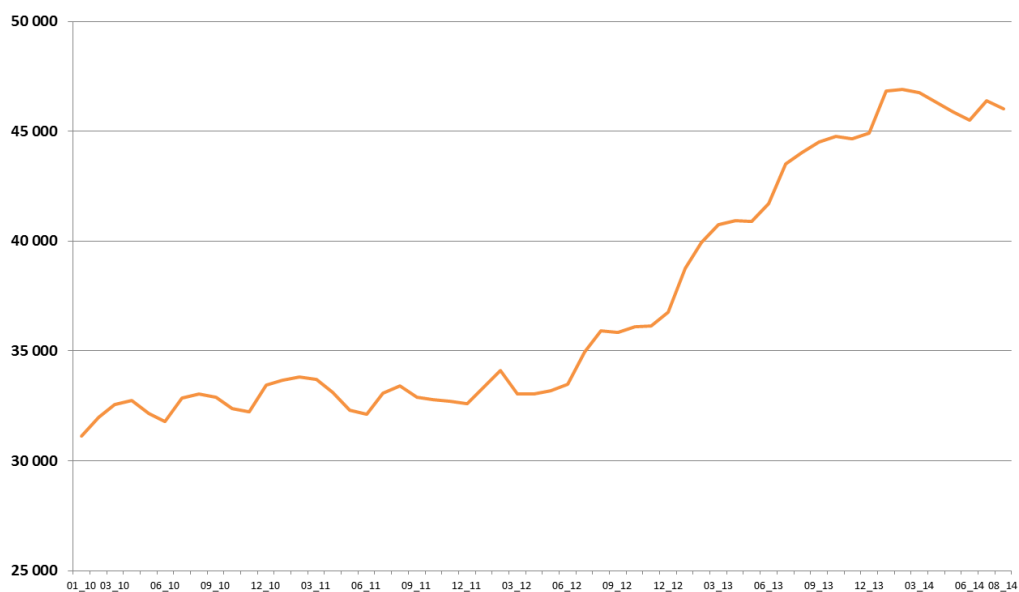
ukazatel (celkový počet)	srpen 2013	srpen 2014	stav od počátku roku k	
			31.8.2013	31.8.2014
pracovní místa podpořená v rámci APZ				
veřejně prospěšné práce (VPP)	0	0	9	18
ESF - VPP ¹⁾	14	7	129	37
společensky účelná prac. místa (SÚPM)	0	0	0	85
ESF - SÚPM ¹⁾	18	35	82	248
SÚPM - samostatně výděleč. činnost (SVČ)	0	2	23	15
chrán. prac. místa - SVČ osob se ZP	0	0	0	1
projekty ESF OP LZZ – cílené programy	0	12	11	54
pracovní místa podpořená v rámci APZ celkem	32	56	254	458
rekvalifikace uchazečů a zájemců o zaměstnání				
uchazeči a zájemci zařazení do rekvalifikací vč. ESF	XXX	32	XXX	545
uchazeči a zájemci, kteří zahájili zvolenou rekvalifikaci vč. ESF	155	266	1309	5363

1) spolufinancováno převážně z Evropského sociálního fondu

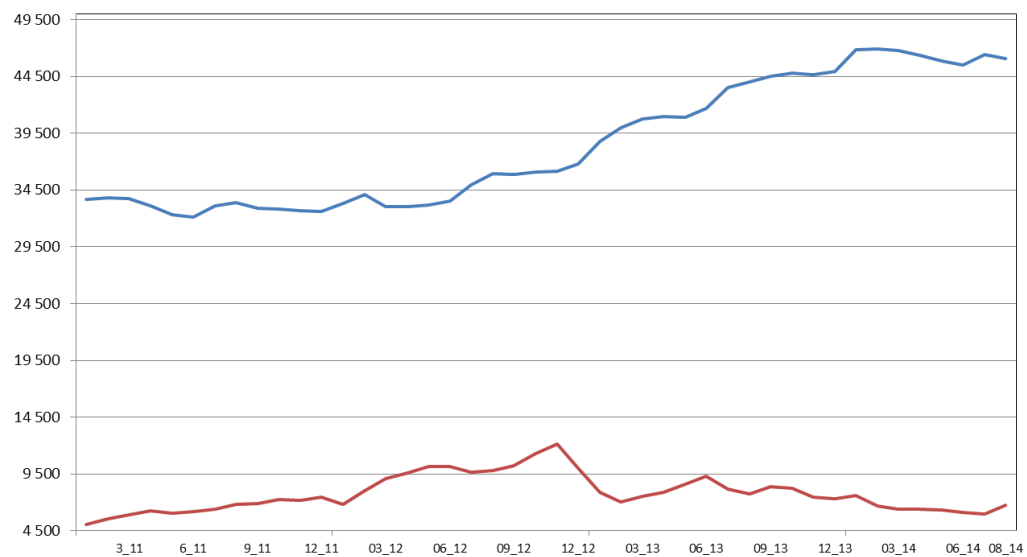
GRAFY



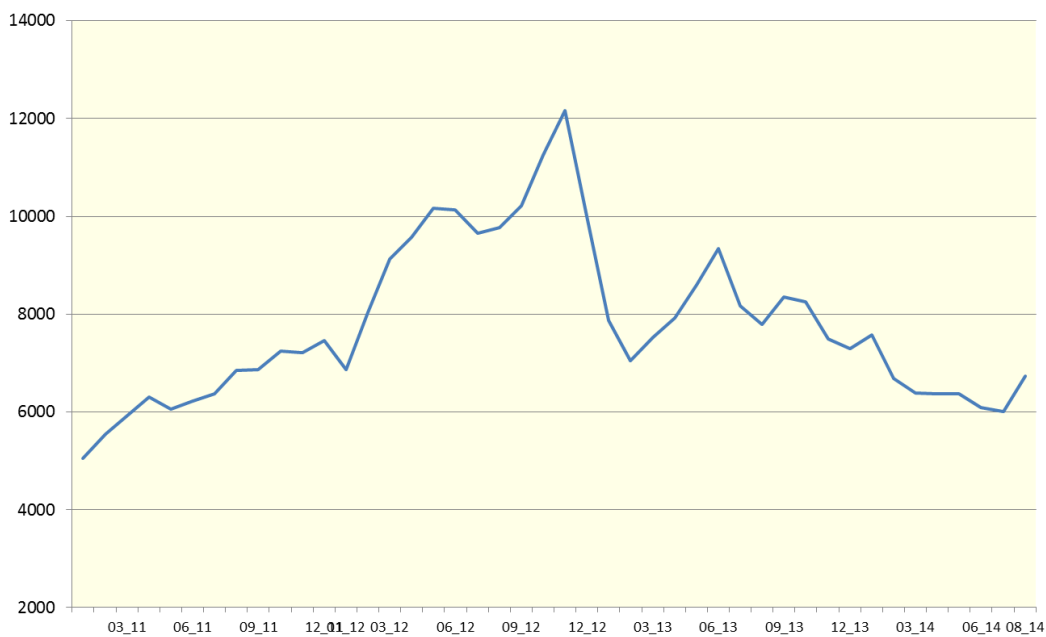
Počet evidovaných nezaměstnaných v Praze v letech 2010 - 2014



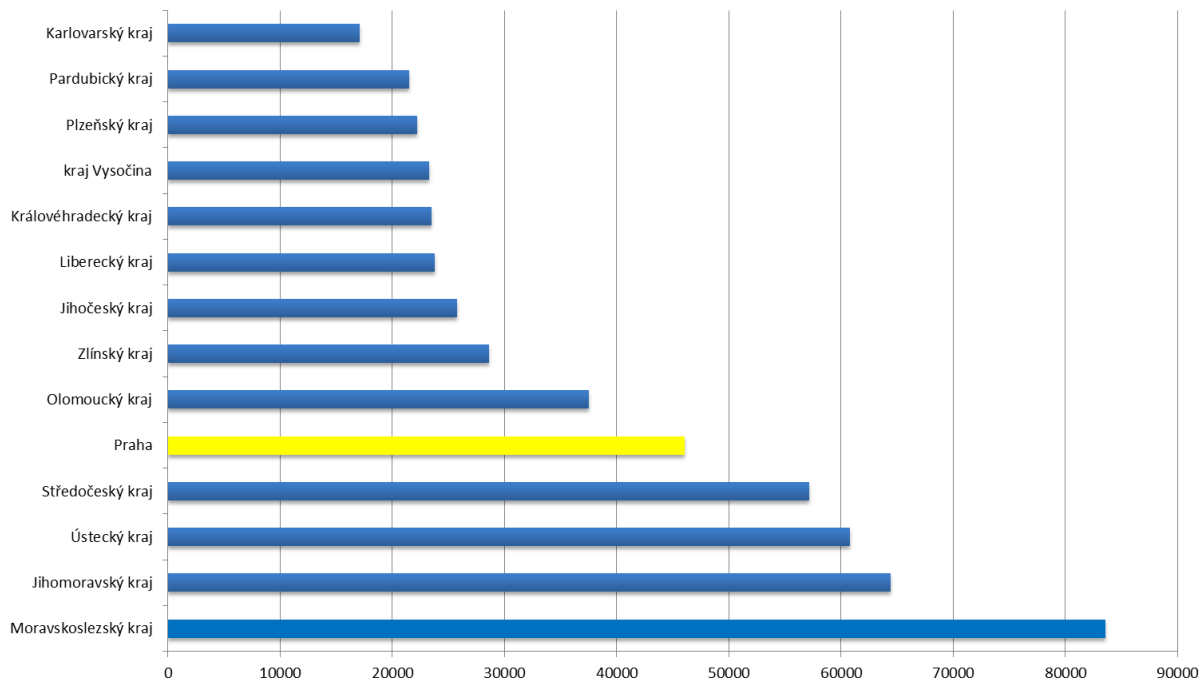
Vývoj počtu uchazečů a VM v Praze v letech 2011 - 2014



Volná místa v hl.m. Praze v letech 2011 - 2014



Počty uchazečů v krajích k 31.8.2014



SETŘÍDĚNÍ OKRESŮ k 31. srpnu 2014

Uchazeči o zaměstnání		Volná pracovní místa		Počet uchazečů na 1 VPM		
1	Praha	46031	Praha	6734	Ústí nad Labem	35,2
2	Ostrava-město	25591	Ostrava-město	1783	Karviná	34,4
3	Brno-město	23102	Pišeň-město	1763	Sokolov	32,7
4	Karviná	22178	Brno-město	1698	Bruntál	30,5
5	Olomouc	13429	Liberec	1590	Hodonín	27,8
6	Hodonín	10579	Pardubice	1313	Jeseník	27,3
7	Frýdek-Místek	10324	Ústí nad Orlicí	1298	Chomutov	25,2
8	Ústí nad Labem	10195	České Budějovice	1232	Litoměřice	19,9
9	Most	9976	Nymburk	1037	Děčín	19,8
10	Liberec	9837	Česká Lípa	965	Opava	18,7
11	Chomutov	9813	Trutnov	881	Kladno	17,4
12	Opava	9575	Olomouc	830	Rakovník	16,6
13	Brno-venkov	9377	Mladá Boleslav	814	Olomouc	16,2
14	Kladno	9281	Frýdek-Místek	810	Kroměříž	15,4
15	Děčín	9048	Kolín	808	Vsetín	14,5
16	Přerov	8859	Cheb	807	Ostrava-město	14,4
17	Zlín	8396	Nový Jičín	789	Most	14,3
18	Teplice	8356	Praha-východ	776	Příbram	14,2
19	Bruntál	8324	Teplice	758	Louny	13,9
20	Vsetín	7885	Havlíčkův Brod	726	Hradec Králové	13,9
21	Pišeň-město	7665	Zlín	706	Brno-venkov	13,8
22	Hradec Králové	7615	Benešov	705	Brno-město	13,6
23	Nový Jičín	7594	Most	700	Blansko	13,6
24	Šumperk	7283	Svitavy	700	Žďár nad Sázavou	13,4
25	Znojmo	7264	Tachov	690	Přerov	13,0
26	Litoměřice	7262	Přerov	681	Třebíč	13,0
27	České Budějovice	7003	Brno-venkov	678	Frýdek-Místek	12,7
28	Karlovy Vary	6683	Klatovy	676	Náchod	12,6
29	Příbram	6646	Břeclav	665	Mělník	12,6
30	Třebíč	6477	Domažlice	657	Vyškov	12,5
31	Sokolov	6377	Uherské Hradiště	655	Karlovy Vary	12,4
32	Trutnov	6242	Karviná	645	Zlín	11,9
33	Uherské Hradiště	6197	Šumperk	628	Znojmo	11,8
34	Louny	6129	Znojmo	618	Jihlava	11,8
35	Kroměříž	6129	Tábor	584	Šumperk	11,6
36	Pardubice	6052	Jičín	582	Teplice	11,0
37	Česká Lípa	5796	Chrudim	576	Kutná Hora	10,8
38	Mělník	5774	Písek	548	Prostějov	10,5
39	Žďár nad Sázavou	5603	Hradec Králové	548	Praha-západ	10,4
40	Ústí nad Orlicí	5531	Vsetín	542	Jablonec nad Nisou	10,1
41	Břeclav	5481	Karlovy Vary	540	Rychnov nad Kněžnou	9,9
42	Kolín	5382	Kladno	534	Jindřichův Hradec	9,8
43	Svitavy	5362	Český Krumlov	521	Nový Jičín	9,6
44	Prostějov	5333	Opava	512	Uherské Hradiště	9,5
45	Jihlava	5089	Prachatice	511	Tábor	8,5
46	Nymburk	5006	Prostějov	507	Semily	8,4
47	Tábor	4963	Třebíč	499	Břeclav	8,2
48	Blansko	4873	Beroun	478	Strakonice	8,2
49	Chrudim	4575	Příbram	467	Beroun	8,0
50	Jablonec nad Nisou	4441	Mělník	459	Chrudim	7,9
51	Náchod	4328	Děčín	457	Svitavy	7,7
52	Praha-západ	4164	Pišeň-sever	447	Trutnov	7,1
53	Cheb	4026	Semily	444	Praha	6,8
54	Havlíčkův Brod	3956	Louny	440	Kolín	6,7
55	Praha-východ	3926	Pelhřimov	439	Český Krumlov	6,4
56	Beroun	3802	Jablonec nad Nisou	438	Pišeň-sever	6,4
57	Kutná Hora	3790	Jihlava	433	Liberec	6,2
58	Mladá Boleslav	3783	Žďár nad Sázavou	418	Česká Lípa	6,0
59	Vyškov	3752	Praha-západ	401	České Budějovice	5,7
60	Semily	3739	Kroměříž	398	Havlíčkův Brod	5,4
61	Český Krumlov	3357	Strakonice	393	Pišeň-jih	5,4
62	Klatovy	3290	Chomutov	390	Praha-východ	5,1
63	Strakonice	3221	Pišeň-jih	380	Cheb	5,0
64	Jindřichův Hradec	3126	Hodonín	380	Klatovy	4,9
65	Pišeň-sever	2844	Litoměřice	365	Pelhřimov	4,8
66	Benešov	2808	Blansko	359	Nymburk	4,8
67	Rakovník	2775	Kutná Hora	351	Jičín	4,7
68	Jičín	2747	Náchod	343	Rokycany	4,7
69	Jeseník	2625	Rokycany	326	Mladá Boleslav	4,6
70	Tachov	2547	Jindřichův Hradec	320	Pardubice	4,6
71	Rychnov nad Kněžnou	2538	Vyškov	300	Písek	4,6
72	Písek	2504	Ústí nad Labem	290	Pišeň-město	4,3
73	Domažlice	2299	Bruntál	273	Ústí nad Orlicí	4,3
74	Pelhřimov	2120	Rychnov nad Kněžnou	257	Benešov	4,0
75	Pišeň-jih	2047	Sokolov	195	Tachov	3,7
76	Prachatice	1598	Rakovník	167	Domažlice	3,5
77	Rokycany	1530	Jeseník	96	Prachatice	3,1
	Celkem ČR	535225	Celkem ČR	54724	Celkem ČR	9,8

Mapování predikce trendů zaměstnanosti a potřeb zaměstnavatelů v kraji

V měsíci srpnu 2014 došlo ke snížení počtu nově hlášených uchazečů o zaměstnání a zároveň ke snížení počtu ukončených evidencí uchazečů o zaměstnání. V nejbližších měsících lze očekávat mírný nárůst nezaměstnanosti v souvislosti s nezaměstnaností letošních absolventů středních a vysokých škol (do konce měsíce srpna je jim ze zákona hrazeno zdravotní pojištění).

Ve 3. čtvrtletí roku 2014 lze očekávat také mírný nárůst počtu nahlášených volných pracovních míst zaměstnavateli. Toto lze očekávat v souvislosti se zájmem zaměstnavatelů přijímat absolventy středních a vysokých škol. Předpokládáme také nárůst volných pracovních míst, na která mají zaměstnavatelé zájem přijmout cizince, neboť se zaměstnavatelé již stačili seznámit s novou právní úpravou v oblasti zahraniční zaměstnanosti po nabytí účinnosti novely zákona o pobytu cizinců.

V měsíci srpnu byla na území hl. m. Prahy ze strany zaměstnavatelů největší poptávka po profesích: dělníci v oblasti výstavby budov, policisté, uklízeči a pomocníci, pracovníci ostrahy, řidiči nákladních automobilů, kosmetici, obchodní zástupce a prodavači v prodejnách a další profese ve službách. U většiny volných pracovních míst požadují zaměstnavatelé základní vzdělání nebo vyučení. Oproti tomu uchazeči evidovaní na zdejší KrP projeví největší zájem o profese: administrativní práce, prodavači v prodejnách, řidiči osobních a malých dodávkových automobilů, číšníci a servírky, uklízeči a pomocníci, pracovníci ostrahy, kuchaři a další profese ve službách.

V měsíci srpnu bylo v rámci monitoringu trhu práce osloveno na území hl. m. Prahy celkem 811 zaměstnavatelů. Celkem 106 zaměstnavatelů vyplnilo monitorovací dotazníky a zápisy z osobních návštěv. Z vyplněných dotazníků vyplývá, že většina zaměstnavatelů očekává stagnaci budoucího vývoje společnosti nebo jen velmi malé zvyšování stavů zaměstnanců.

Díky aktivnímu monitoringu se podařilo získat celkem 237 nových pracovních míst. V měsíci srpnu bylo uchazečů o zaměstnání vydáno celkem 1.459 doporučenek k zaměstnavatelům. Dále bylo zdejší krajskou pobočkou Úřadu práce ČR uspořádáno celkem 6 výběrových řízení pro zaměstnavatele a na 93 pracovních pozic byl proveden hromadný předvýběr vhodných uchazečů.

V měsíci srpnu bylo zdejší krajské pobočce ÚP ČR nahlášeno od 7 zaměstnavatelů finální hromadné propuštění, které se na území Prahy týká celkem 208 osob, a to zejména manažerských, ředitelských a administrativních pozic a pozic techniků a montérů.