



Úřad práce České republiky
krajská pobočka pro hl. m. Prahu

Měsíční statistická zpráva *září 2014*

Zpracovala: *Nikola Králová*

<http://portal.mpsv.cz/upcr/kp/pha>

Informace o nezaměstnanosti v Praze

k 30. 9. 2014

V tomto měsíci **celkový počet uchazečů** o zaměstnání oproti minulému měsíci poklesl o 2,3 % na **44.962**, **počet hlášených volných pracovních míst** vzrostl o 5,7 % na **7.118** a **podíl nezaměstnaných osob** poklesl o 0,1 p. b. na **5,2 %**.

K 30. 9. 2014 evidoval Úřad práce ČR (ÚP ČR), Krajská pobočka pro hl. m. Prahu celkem **44.962 uchazečů o zaměstnání**. Jejich počet byl o 1.069 nižší než na konci předchozího měsíce, ve srovnání se stejným obdobím minulého roku je nižší o 454 osob. Z tohoto počtu bylo **43.624 dosažitelných** uchazečů o zaměstnání (ve věku 15 – 64 let). Bylo to o 1.180 méně než na konci předchozího měsíce. Ve srovnání se stejným obdobím minulého roku byl jejich počet vyšší o 293 osob.

V průběhu měsíce bylo **nově zaevidováno 5.574 osob**. Ve srovnání s minulým měsícem to bylo více o 1.587 osob a v porovnání se stejným obdobím předchozího roku více o 420 osob.

Z evidence během měsíce **odešlo celkem 6.592 uchazečů** (ukončená evidence, vyřazení uchazeči). Bylo to o 2.303 osob více než v předchozím měsíci a o 1.914 osob více než ve stejném měsíci minulého roku. Do zaměstnání z nich ve sledovaném měsíci nastoupilo 3.865, tj. o 1.400 více než v předchozím měsíci a o 1.672 více než ve stejném měsíci minulého roku, 1.219 uchazečů o zaměstnání bylo umístěno prostřednictvím úřadu práce, tj. o 437 více než v předchozím měsíci a o 1.167 více než ve stejném období minulého roku, 944 uchazečů bylo vyřazeno bez umístění.

Ke konci měsíce bylo evidováno na ÚP ČR, Krajské pobočce pro hl. m. Prahu **23.028 žen**. Jejich **podíl** na celkovém počtu uchazečů činil 51,20 %.

V evidenci bylo **3.059 osob se zdravotním postižením**, což představovalo 6,8 % z celkového počtu nezaměstnaných.

Ke konci tohoto měsíce bylo evidováno **1.470 absolventů škol všech stupňů vzdělání a mladistvých**, jejich počet vzrostl ve srovnání s předchozím měsícem o 212 osob a ve srovnání se stejným měsícem minulého roku byl nižší o 309 osob. Na celkové nezaměstnanosti se podíleli 3,3 %.

Podporu v nezaměstnanosti pobíralo 9.753 uchazečů o zaměstnání, tj. 21,7 % všech uchazečů vedených v evidenci.

Podíl nezaměstnaných osob, tj. počet dosažitelných uchazečů o zaměstnání ve věku 15 - 64 let k obyvatelstvu stejného věku, klesl k **30. 9. 2014** na **5,2 %**.

Podíl nezaměstnaných žen poklesl na 5,3 %, podíl nezaměstnaných mužů poklesl na 5,1 %.

Kraj evidoval k 30. 9. 2014 celkem **7.118 volných pracovních míst**. Jejich počet byl o 384 vyšší, než v předchozím měsíci a o 1.240 nižší než ve stejném měsíci minulého roku. Na jedno volné pracovní místo připadalo v průměru 6,3 uchazeče. Z celkového počtu nahlášených volných míst bylo 866 vhodných pro osoby se zdravotním postižením (OZP), na jedno volné pracovní místo připadalo 3,53 OZP. Volných pracovních míst pro absolventy a mladistvé bylo registrováno 1.245, na jedno volné místo připadalo 1,18 uchazečů této kategorie.

V rámci aktivní politiky zaměstnanosti (APZ) bylo k 30. 9. 2014 prostřednictvím příspěvků v rámci APZ podpořeno 690 uchazečů.

Nejčastějšími obory činností, které byly v tomto měsíci podpořeny prostřednictvím SÚPM – SVČ, byly provozování kulturních akcí, holičství/kadeřnictví, velkoobchod a maloobchod, zpracování technických návrhů a grafika.

Informace o vývoji nezaměstnanosti v ČR v elektronické formě jsou zveřejněny na internetové adrese <http://portal.mpsv.cz/sz/stat>.

1. Základní charakteristika vývoje nezaměstnanosti a volných pracovních míst v hl. m. Praze

Tabulka č. 1 - Vývoj nezaměstnanosti

ukazatel (celkový počet)		stav k		
		Před rokem	Minulý měsíc	Aktuální měsíc
evidovaní uchazeči o zaměstnání		44 508	46 031	44 962
- z toho	ženy	22 085	23 739	23 028
	absolventi a mladiství	1 779	1 258	1 470
	uchazeči se zdravotním postižením	2 966	3 082	3 059
uchazeči s nárokem na PvN		9 826	10 456	9 753
podíl nezaměstnaných osob v % ¹⁾		5,1	5,3	5,2
volná pracovní místa		8 358	6 734	7 118
počet uchazečů na 1 volné pracovní místo		5,3	6,8	6,3

1) od ledna 2013 nový ukazatel registrované nezaměstnanosti (zpětně dopočítán až do ledna 2005, zveřejňován již ve IV. čtvrtletí 2012)

Tabulka č. 2 - Tok nezaměstnanosti

ukazatel (celkový počet)	stav k		
	Před rokem	Minulý měsíc	Aktuální měsíc
nově evidovaní uchazeči o zaměstnání - ve sled. měsíci	5 154	3 987	5 574
uchazeči s ukonč. evidencí a vyřazení - ve sled. měsíci	4 678	4 289	6 592
- z toho umístění celkem	2 193	2 465	3 865
- z toho umístění úřadem práce	52	782	1 219

2. Aktivní politika zaměstnanosti v hl. m. Praze

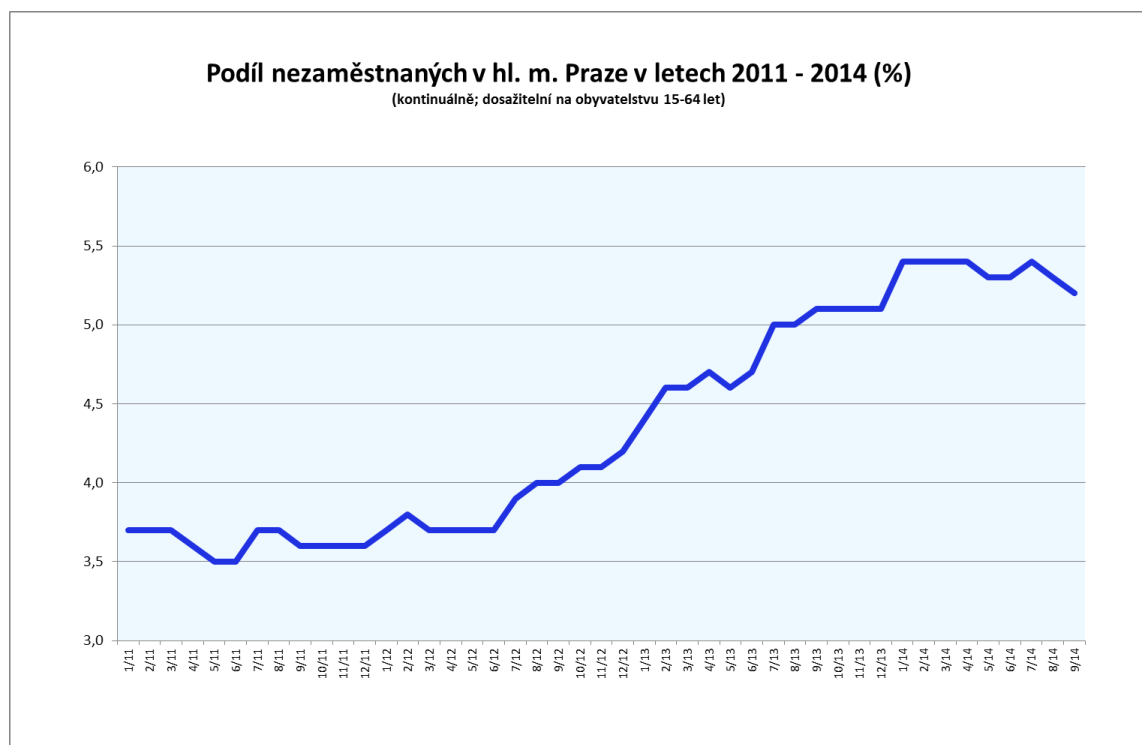
Tabulka č. 3 - Uchazeči o zaměstnání podpoření v rámci vybraných nástrojů APZ a rekvalifikace uchazečů a zájemců o zaměstnání

ukazatel (celkový počet)	září 2013	září 2014	stav od počátku roku k	
			30.9.2013	30.9.2014
Uchazeči podpoření v rámci APZ				
veřejně prospěšné práce (VPP)	0	0	9	18
ESF - VPP ¹⁾	7	11	136	48
společensky účelná prac. místa (SÚPM)	0	2	0	120
ESF - SÚPM ¹⁾	33	43	115	291
SÚPM - samostatně výděleč. činnost (SVČ)	3	7	26	22
chrán. prac. místa - SVČ osob se ZP	0	0	0	1
projekty ESF OP LZZ – cílené programy	0	0	13	54
Uchazeči podpoření v rámci APZ celkem	43	63	299	554
rekvalifikace uchazečů a zájemců o zaměstnání				
uchazeči a zájemci zařazení do rekvalifikací vč. ESF	XXX	0	XXX	545
uchazeči a zájemci, kteří zahájili zvolenou rekvalifikaci vč. ESF	225	376	1534	5739

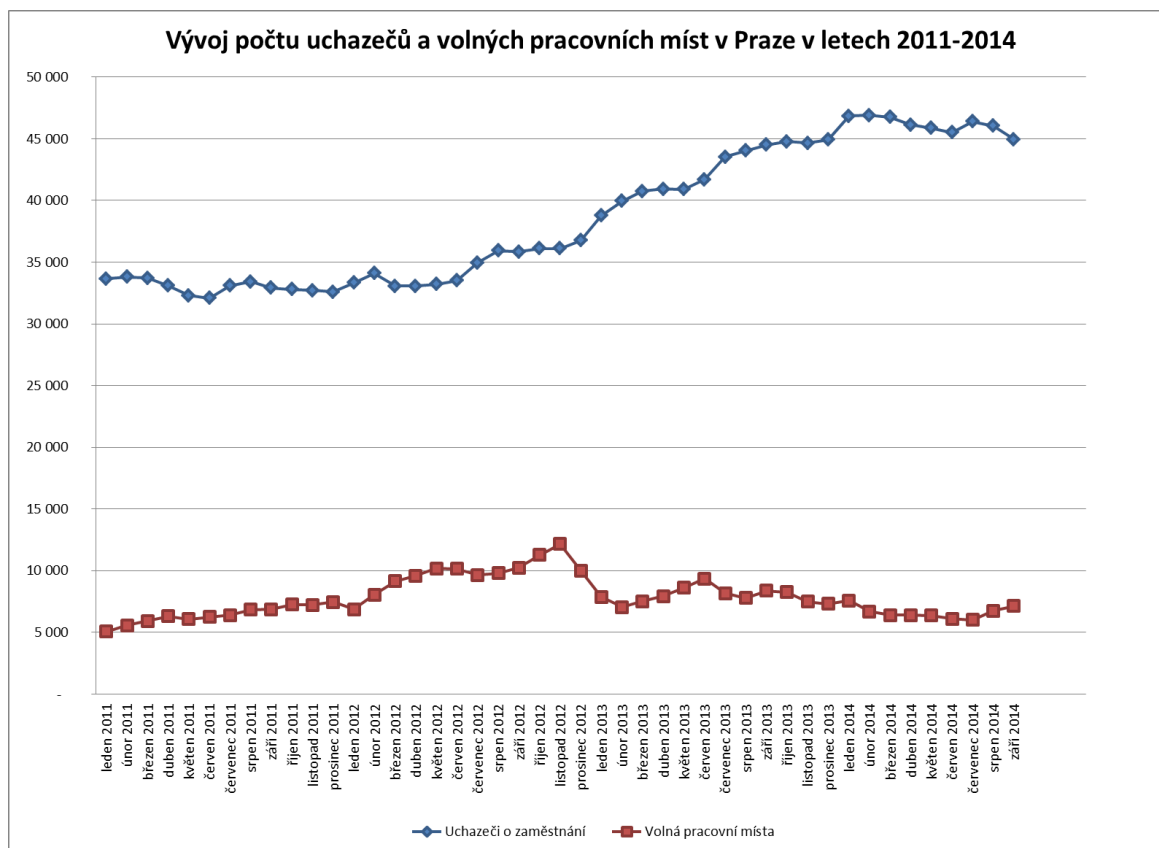
1) spolufinancováno převážně z Evropského sociálního fondu

GRAFY

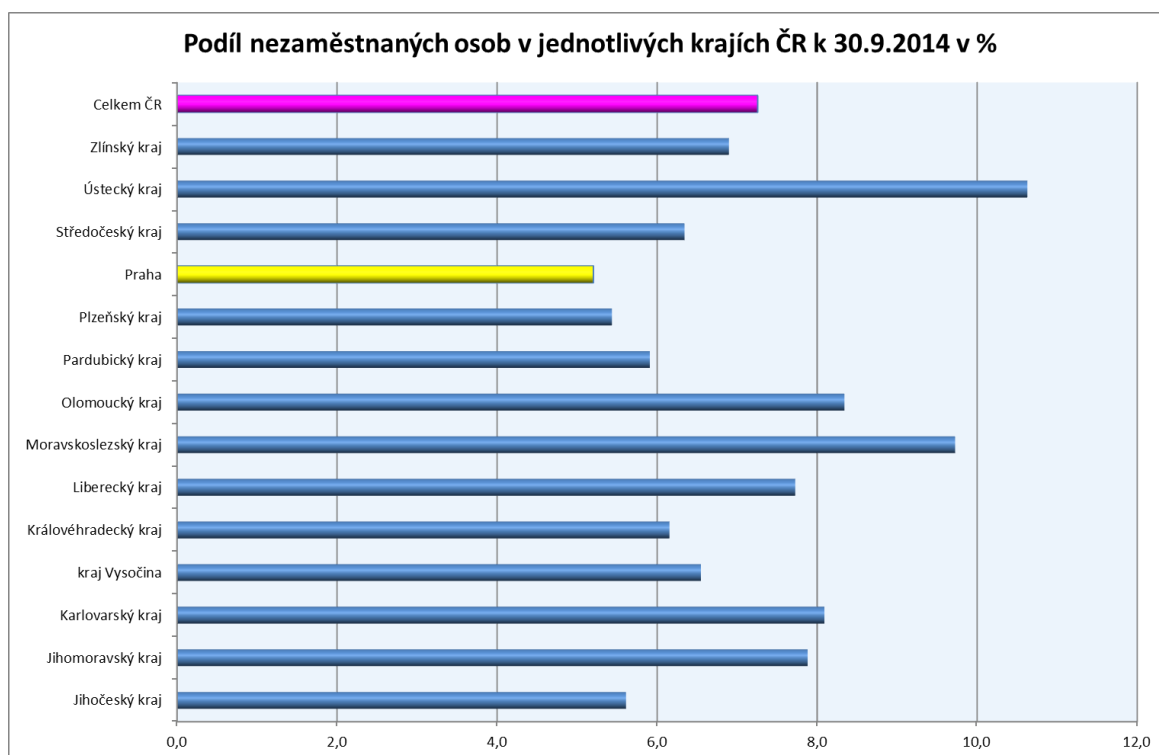
1. Vývoj podílu nezaměstnaných v hl. m. Praze v letech 2011-2014



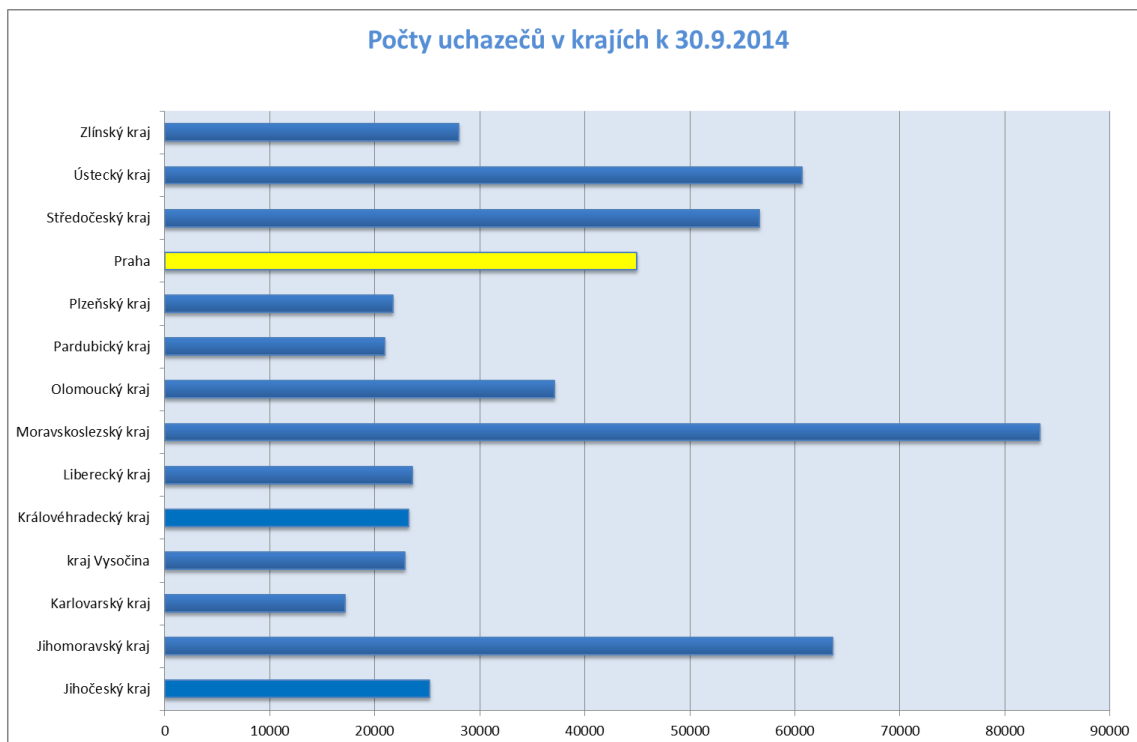
2. Vývoj počtu uchazečů a VPM v hl. m. Praze v letech 2011-2014



3. Podíl nezaměstnaných osob v jednotlivých krajích ČR k 30.9.2014 v %



4. Počet nezaměstnaných osob v jednotlivých krajích ČR k 30. 9. 2014 v %



5. Setřídění okresů k 30. 9. 2014

SETŘÍDĚNÍ OKRESŮ k 30. září 2014					
Uchazeči o zaměstnání		Volná pracovní místa		Počet uchazečů na 1 VPM	
Praha	44962	Praha	7118	Ústí nad Labem	37,2
Ostrava-město	25422	Ostrava-město	2069	Sokolov	33,3
Brno-město	22786	Brno-město	1880	Karviná	32,8
Karviná	22077	Plzeň-město	1769	Děčín	27,6
Olomouc	13240	Liberec	1696	Bruntál	27,2
Hodonín	10461	Pardubice	1416	Chomutov	24,4
Ústí nad Labem	10181	Ústí nad Orlicí	1379	Hodonín	22,9
Frydek-Místek	10174	České Budějovice	1356	Jeseník	22,1
Most	9978	Nymburk	1083	Vsetín	17,9
Chomutov	9876	Česká Lípa	974	Vyškov	16,4
Liberec	9737	Olomouc	934	Opava	16,4
Opava	9735	Cheb	893	Kladno	16,0
Kladno	9244	Zlín	893	Rakovník	15,8
Brno-venkov	9114	Frydek-Místek	882	Litoměřice	15,2
Děčín	9002	Benešov	804	Most	14,9
Přerov	8810	Kolín	795	Olomouc	14,2
Bruntál	8354	Nový Jičín	774	Kroměříž	14,1
Teplice	8306	Trutnov	765	Náchod	13,6
Zlín	8243	Břeclav	743	Znojmo	13,5
Vsetín	7678	Brno-venkov	738	Třebíč	13,3
Hradec Králové	7547	Havičkův Brod	733	Přerov	13,2
Nový Jičín	7539	Klatovy	712	Mělník	12,9
Plzeň-město	7435	Uherské Hradiště	706	Šumperk	12,8
Litoměřice	7295	Teplice	699	Příbram	12,7
Šumperk	7187	Mladá Boleslav	698	Brno-venkov	12,3
Znojmo	7099	Tachov	691	Ostrava-město	12,3
České Budějovice	6767	Praha-východ	679	Louny	12,2
Karlovy Vary	6711	Karviná	674	Brno-město	12,1
Příbram	6555	Hradec Králové	672	Žďár nad Sázavou	12,1
Třebíč	6482	Most	668	Teplice	11,9
Sokolov	6427	Přerov	666	Jindřichův Hradec	11,8
Trutnov	6168	Svitavy	663	Blansko	11,7
Kroměříž	6075	Domažlice	641	Frydek-Místek	11,5
Louny	6071	Karlovy Vary	628	Hradec Králové	11,2
Uherské Hradiště	6018	Beroun	600	Tábor	10,8
Mělník	5816	Opava	594	Karlovy Vary	10,7
Pardubice	5814	Kladno	576	Jablonec nad Nisou	10,1
Česká Lípa	5735	Šumperk	560	Prostějov	9,9
Žďár nad Sázavou	5586	Jihlava	551	Nový Jičín	9,7
Břeclav	5522	Prachatice	544	Kutná Hora	9,7
Ústí nad Orlicí	5421	Prostějov	533	Zlín	9,2
Kolín	5296	Znojmo	526	Jihlava	9,0
Prostějov	5294	Chrudim	520	Praha-západ	8,6
Svitavy	5262	Příbram	516	Chrudim	8,6
Nymburk	5003	Louny	498	Uherské Hradiště	8,5
Jihlava	4939	Semily	497	Rychnov nad Kněžnou	8,1
Tábor	4859	Český Krumlov	493	Strakonice	8,1
Blansko	4833	Třebíč	489	Trutnov	8,1
Chrudim	4475	Litoměřice	481	Svitavy	7,9
Jablonec nad Nisou	4426	Praha-západ	470	Břeclav	7,4
Náchod	4309	Jičín	468	Semily	7,4
Praha-západ	4056	Žďár nad Sázavou	462	Plzeň-sever	7,1
Cheb	4009	Hodonín	456	Český Krumlov	6,7
Praha-východ	3919	Mělník	450	Kolín	6,7
Havičkův Brod	3826	Tábor	450	Praha	6,3
Mladá Boleslav	3799	Jablonec nad Nisou	439	Beroun	6,3
Vyškov	3760	Kroměříž	430	Písek	5,9
Beroun	3751	Vsetín	430	Česká Lípa	5,9
Kutná Hora	3691	Blansko	412	Jičín	5,8
Semily	3678	Písek	410	Praha-východ	5,8
Český Krumlov	3297	Chomutov	405	Liberec	5,7
Klatovy	3224	Strakonice	399	Mladá Boleslav	5,4
Strakonice	3223	Plzeň-sever	398	Plzeň-jih	5,4
Jindřichův Hradec	3116	Pelhřimov	397	Havičkův Brod	5,2
Plzeň-sever	2824	Kutná Hora	382	Pelhřimov	5,2
Benešov	2774	Plzeň-jih	378	České Budějovice	5,0
Rakovník	2725	Rokycany	347	Nymburk	4,6
Jičín	2712	Děčín	326	Klatovy	4,5
Jeseník	2602	Náchod	316	Cheb	4,5
Rychnov nad Kněžnou	2489	Bruntál	307	Rokycany	4,4
Tachov	2485	Rychnov nad Kněžnou	306	Plzeň-město	4,2
Písek	2426	Ústí nad Labem	274	Pardubice	4,1
Domažlice	2231	Jindřichův Hradec	263	Ústí nad Orlicí	3,9
Pelhřimov	2048	Vyškov	229	Tachov	3,6
Plzeň-jih	2030	Sokolov	193	Domažlice	3,5
Prachatice	1536	Rakovník	172	Benešov	3,5
Rokycany	1521	Jeseník	118	Prachatice	2,8
Celkem ČR	529098	Celkem ČR	56556	Celkem ČR	9,4

Mapování predikce trendů zaměstnanosti a potřeb zaměstnavatelů v kraji

V měsíci září 2014 došlo ke zvýšení počtu nově hlášených uchazečů o zaměstnání, a zároveň ke zvýšení počtu ukončených evidencí uchazečů o zaměstnání.

V rámci působnosti zdejší krajské pobočky ÚP ČR očekáváme mírný nárůst počtu registrovaných uchazečů o zaměstnání, který souvisí se zaměstnavateli nahlášeným hromadným propuštěním, a to jak s nahlášenými záměry hromadných propouštění, tak také se zaslanými počty skutečně předaných výpovědí splňujících znaky hromadného propouštění. Nemáme žádné informace, které by předjímaly výrazné změny na zdejším trhu práce.

V měsíci září byla na území hl. m. Prahy ze strany zaměstnavatelů největší poptávka po profesích: pracovníci ve službách a prodeji, pomocní a nekvalifikovaní pracovníci, specialisté, techničtí a odborní pracovníci a řemeslníci a opraváři. U většiny volných pracovních míst požadují zaměstnavatelé základní vzdělání nebo vyučení. Oproti tomu uchazeči evidovaní na zdejší KrP projeví největší zájem o profese: pracovníci ve službách a prodeji, úředníci, pomocní a nekvalifikovaní pracovníci a specialisté.

V měsíci srpnu bylo v rámci monitoringu trhu práce osloveno na území hl. m. Prahy celkem 645 zaměstnavatelů. Celkem 123 zaměstnavatelů vyplnilo monitorovací dotazníky a zápisy z osobních návštěv. Z vyplněných dotazníků vyplývá, že většina zaměstnavatelů očekává stagnaci budoucího vývoje společnosti nebo jen velmi malé zvyšování stavů zaměstnanců.

Díky aktivnímu monitoringu se podařilo získat celkem 223 nových pracovních míst. V měsíci září bylo uchazečů o zaměstnání vydáno celkem 1.326 doporučenek k zaměstnavatelům. Dále bylo zdejší krajskou pobočkou Úřadu práce ČR uspořádáno celkem 14 výběrových řízení pro zaměstnavatele a na 133 pracovních pozic byl proveden hromadný předvýběrů vhodných uchazečů.

V měsíci září bylo zdejší krajské pobočce ÚP ČR nahlášeno od 6 zaměstnavatelů finální hromadné propuštění, které se na území Prahy týká celkem 51 osob, a to zejména na administrativních pozicích.