



Úřad práce České republiky
krajská pobočka pro hl. m. Prahu

Měsíční statistická zpráva *říjen 2014*

Zpracovala: *Nikola Králová*

<http://portal.mpsv.cz/upcr/kp/pha>

Informace o nezaměstnanosti v Praze

k 31. 10. 2014

V tomto měsíci **celkový počet uchazečů** o zaměstnání oproti minulému měsíci poklesl o 1,5 % na **44.307**, **počet hlášených volných pracovních míst** vzrostl o 11,3 % na **7.924** a **podíl nezaměstnaných osob** poklesl o 0,1 p. b. na **5,1 %**.

K 31. 10. 2014 evidoval Úřad práce ČR (ÚP ČR), Krajská pobočka pro hl. m. Prahu celkem **44.307 uchazečů o zaměstnání**. Jejich počet byl o 655 nižší než na konci předchozího měsíce, ve srovnání se stejným obdobím minulého roku je nižší o 478 osob. Z tohoto počtu bylo **42.850 dosažitelných** uchazečů o zaměstnání (ve věku 15 – 64 let). Bylo to o 774 méně než na konci předchozího měsíce. Ve srovnání se stejným obdobím minulého roku byl jejich počet nižší o 746 osob.

V průběhu měsíce bylo **nově zaevidováno 5.023 osob**. Ve srovnání s minulým měsícem to bylo méně o 551 osob a v porovnání se stejným obdobím předchozího roku více o 703 osob.

Z evidence během měsíce **odešlo celkem 5.686 uchazečů** (ukončená evidence, vyřazení uchazeči). Bylo to o 906 osob méně než v předchozím měsíci a o 1.643 osob více než ve stejném měsíci minulého roku. Do zaměstnání z nich ve sledovaném měsíci nastoupilo 3.331, tj. o 534 méně než v předchozím měsíci a o 1.866 více než ve stejném měsíci minulého roku, 1.013 uchazečů o zaměstnání bylo umístěno prostřednictvím úřadu práce, tj. o 206 méně než v předchozím měsíci a o 992 více než ve stejném období minulého roku, 1.107 uchazečů bylo vyřazeno bez umístění.

Ke konci měsíce bylo evidováno na ÚP ČR, Krajské pobočce pro hl. m. Prahu **22.697 žen**. Jejich **podíl** na celkovém počtu uchazečů činil 51,23 %.

V evidenci bylo **3.033 osob se zdravotním postižením**, což představovalo 6,8 % z celkového počtu nezaměstnaných.

Ke konci tohoto měsíce bylo evidováno **1.528 absolventů škol všech stupňů vzdělání a mladistvých**, jejich počet vzrostl ve srovnání s předchozím měsícem o 58 osob a ve srovnání se stejným měsícem minulého roku byl nižší o 364 osob. Na celkové nezaměstnanosti se podíleli 3,4 %.

Podporu v nezaměstnanosti pobíralo 9.619 uchazečů o zaměstnání, tj. 21,7 % všech uchazečů vedených v evidenci.

Podíl nezaměstnaných osob, tj. počet dosažitelných uchazečů o zaměstnání ve věku 15 - 64 let k obyvatelstvu stejného věku, klesl k **31. 10. 2014** na **5,1 %**.

Podíl nezaměstnaných žen poklesl na 5,2 %, podíl nezaměstnaných mužů poklesl na 5,0 %.

Kraj evidoval k 31. 10. 2014 celkem **7.924 volných pracovních míst**. Jejich počet byl o 806 vyšší, než v předchozím měsíci a o 320 nižší než ve stejném měsíci minulého roku.

Na jedno volné pracovní místo připadalo v průměru 5,6 uchazeče. Z celkového počtu nahlášených volných míst bylo 914 vhodných pro osoby se zdravotním postižením (OZP), na jedno volné pracovní místo připadalo 3,3 OZP. Volných pracovních míst pro absolventy a mladistvé bylo registrováno 1.593, na jedno volné místo připadalo 0,96 uchazečů této kategorie.

V rámci aktivní politiky zaměstnanosti (APZ) bylo k 31. 10. 2014 prostřednictvím příspěvků v rámci APZ podpořeno 714 uchazečů.

Informace o vývoji nezaměstnanosti v ČR v elektronické formě jsou zveřejněny na internetové adrese <http://portal.mpsv.cz/sz/stat>.

1. Základní charakteristika vývoje nezaměstnanosti a volných pracovních míst v hl. m. Praze

Tabulka č. 1 - Vývoj nezaměstnanosti

ukazatel (celkový počet)		stav k		
		<i>Před rokem</i>	<i>Minulý měsíc</i>	Aktuální měsíc
evidovaní uchazeči o zaměstnání		44.785	44.962	44.307
- z toho	ženy	22.229	23.028	22.697
	absolventi a mladiství	1.892	1.470	1.528
	uchazeči se zdravotním postižením	2.954	3.059	3.033
uchazeči s nárokem na Pvn		9.622	9.753	9.619
podíl nezaměstnaných osob v % ¹⁾		5,1	5,2	5,1
volná pracovní místa		8.244	7.118	7.924
počet uchazečů na 1 volné pracovní místo		5,4	6,3	5,6

1) od ledna 2013 nový ukazatel registrované nezaměstnanosti (zpětně dopočítán až do ledna 2005, zveřejňován již ve IV. čtvrtletí 2012)

Tabulka č. 2 - Tok nezaměstnanosti

ukazatel (celkový počet)	stav k		
	<i>Před rokem</i>	<i>Minulý měsíc</i>	Aktuální měsíc
nově evidovaní uchazeči o zaměstnání - ve sled. měsíci	4.320	5.574	5.023
uchazeči s ukonč. evidencí a vyřazení - ve sled. měsíci	4.043	6.592	5.686
- z toho umístění celkem	1.465	3.865	3.301
- z toho umístění úřadem práce	21	1.219	1.031

2. Aktivní politika zaměstnanosti v hl. m. Praze

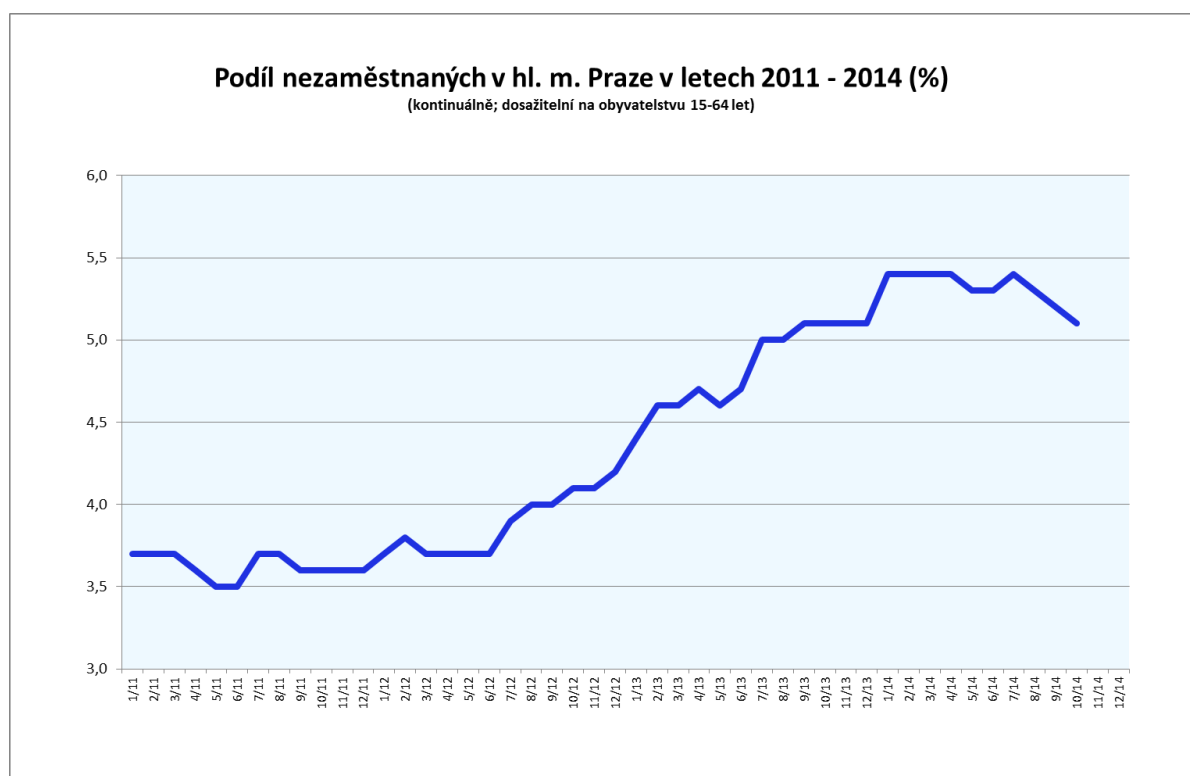
Tabulka č. 3 - Uchazeči o zaměstnání podpoření v rámci vybraných nástrojů APZ a rekvalifikace uchazečů a zájemců o zaměstnání

ukazatel (celkový počet)	říjen 2013	říjen 2014	stav od počátku roku k	
			31.10.2013	31.10.2014
Uchazeči podpoření v rámci APZ				
veřejně prospěšné práce (VPP)	0	0	9	18
ESF - VPP ¹⁾	9	3	145	51
společensky účelná prac. místa (SÚPM)	40	12	40	132
ESF - SÚPM ¹⁾	24	52	124	343
SÚPM - samostatně výděleč. činnost (SVČ)	7	4	33	26
chrán. prac. místa - SVČ osob se ZP	0	0	0	1
projekty ESF OP LZZ – cílené programy	0	0	13	54
Uchazeči podpoření v rámci APZ celkem	80	71	364	625
rekvalifikace uchazečů a zájemců o zaměstnání				
uchazeči a zájemci zařazení do rekvalifikací vč. ESF	XXX	39	XXX	584
uchazeči a zájemci, kteří zahájili zvolenou rekvalifikaci vč. ESF	256	424	1790	6709

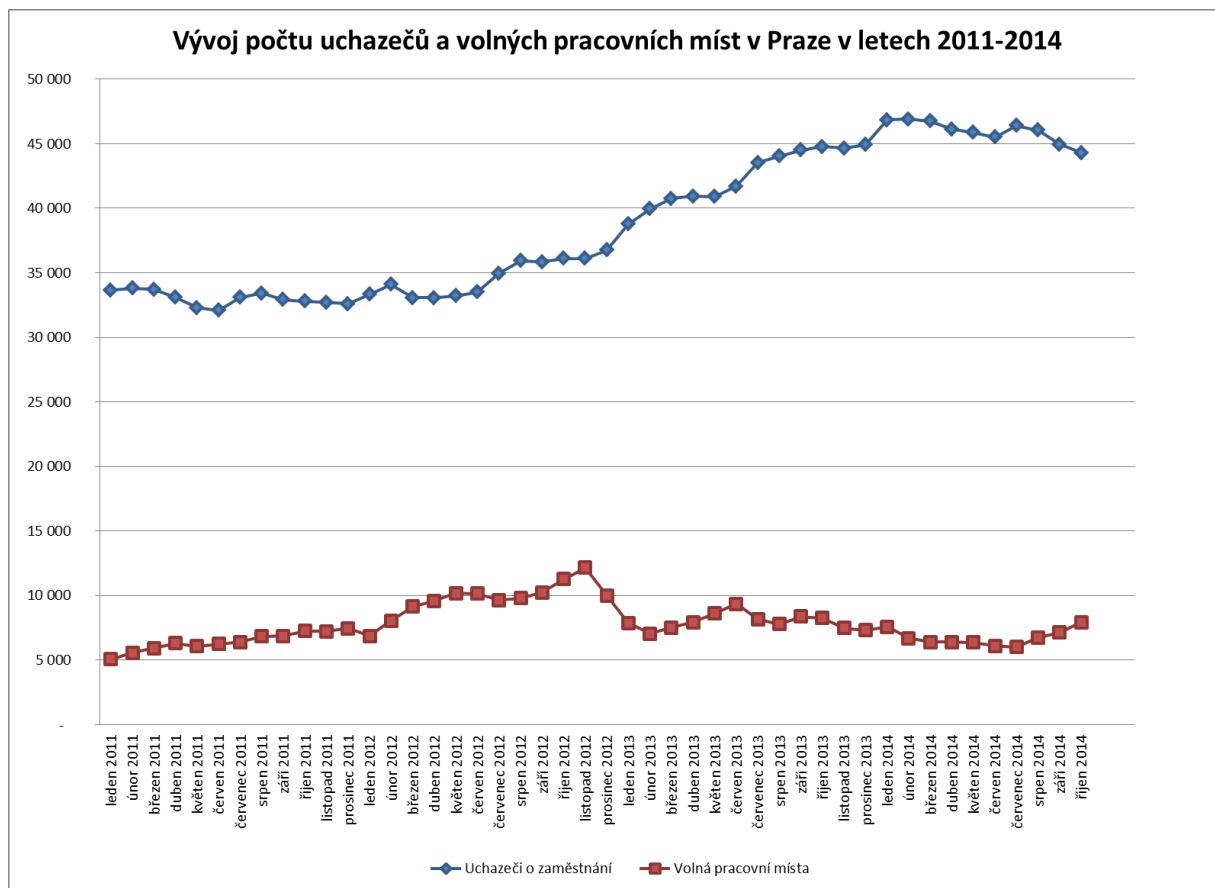
1) spolufinancováno převážně z Evropského sociálního fondu

GRAFY

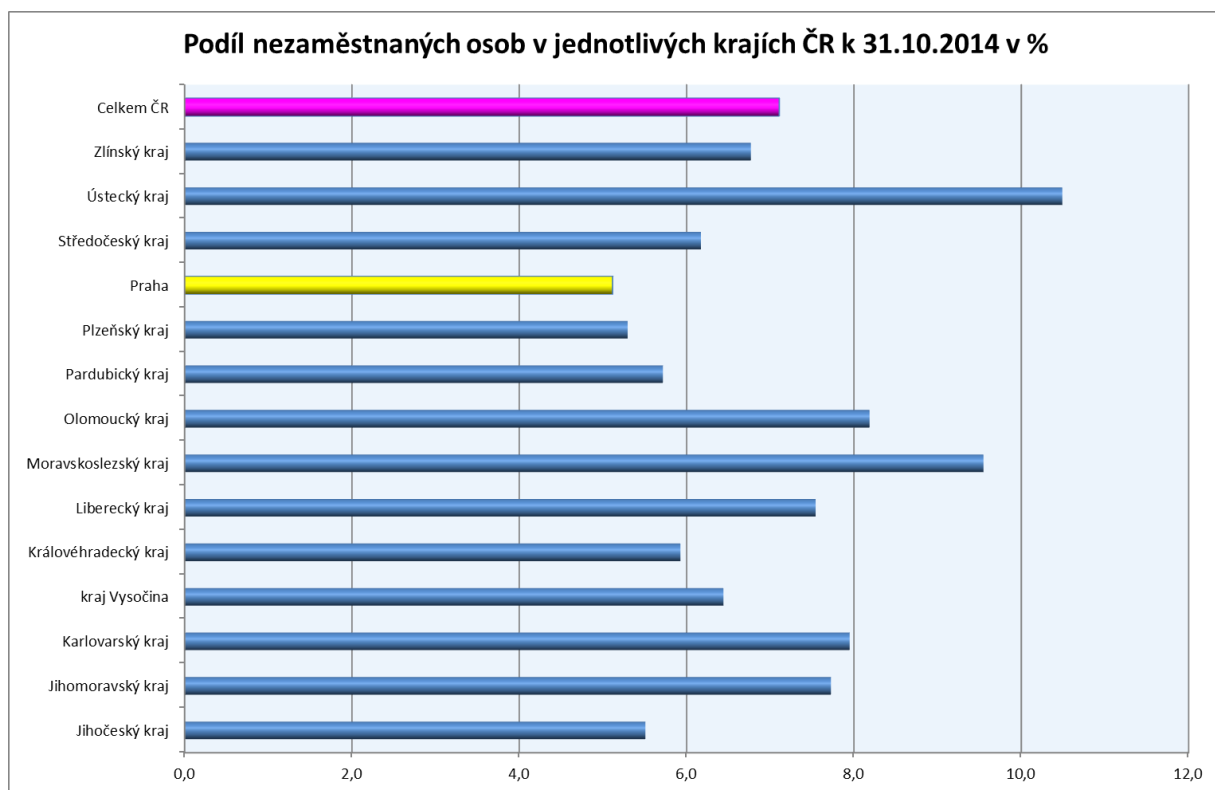
1. Vývoj podílu nezaměstnaných v hl. m. Praze v letech 2011-2014



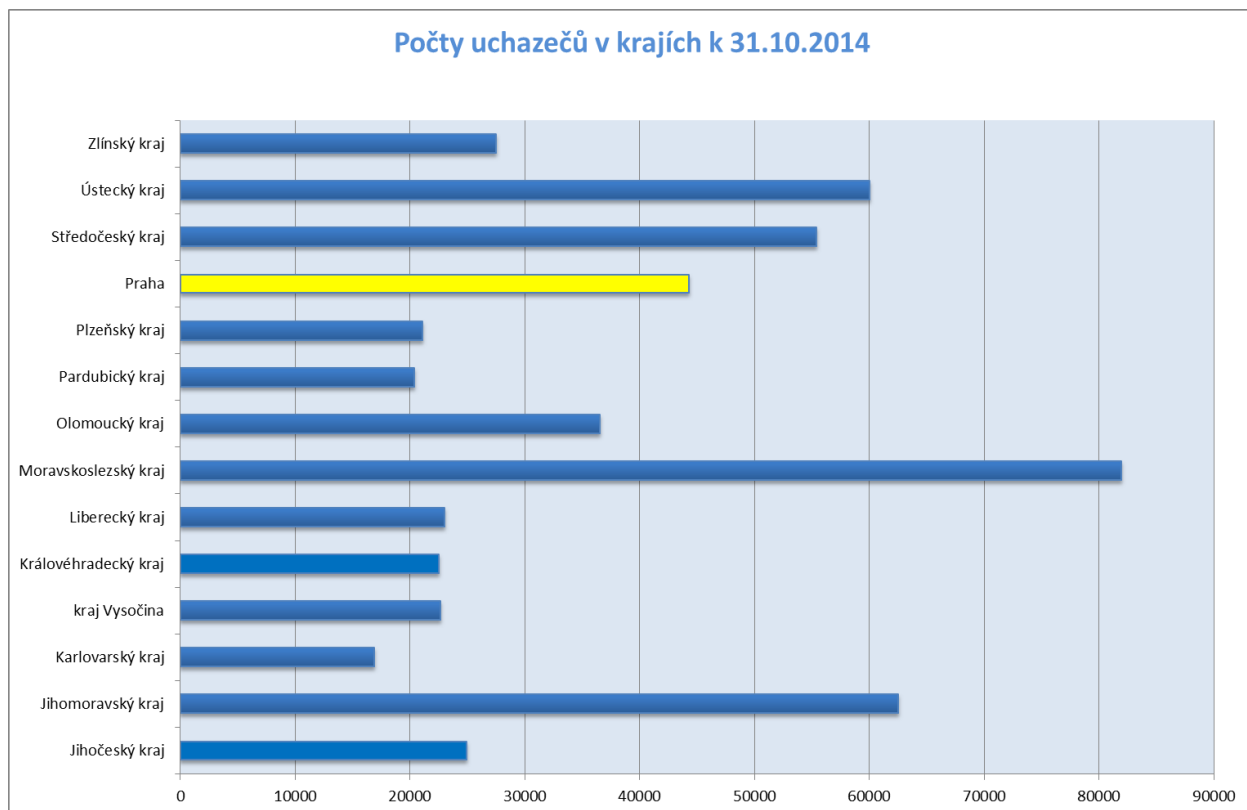
2. Vývoj počtu uchazečů a VPM v hl. m. Praze v letech 2011 - 2014



3. Podíl nezaměstnaných osob v jednotlivých krajích ČR k 31. 10. 2014 v %



4. Počet nezaměstnaných osob v jednotlivých krajích ČR k 31. 10. 2014



5. Setřídění okresů k 31. 10. 2014

SETRŽIDĚNÍ OKRESŮ k 31. říjnu 2014

Uchazeči o zaměstnání		Volná pracovní místa		Počet uchazečů na 1 VPM	
Praha	44307	Praha	7924	Karviná	35,8
Ostrava-město	25229	Ostrava-město	2335	Ústí nad Labem	34,0
Brno-město	22575	Brno-město	1912	Sokolov	31,9
Karviná	21769	Plzeň-město	1892	Hodonín	29,8
Olomouc	13066	Liberec	1778	Jeseník	27,6
Hodonín	10217	Pardubice	1537	Děčín	26,9
Ústí nad Labem	10141	České Budějovice	1352	Chomutov	26,3
Frydek-Místek	9899	Ústí nad Orlicí	1206	Bruntál	24,6
Most	9891	Nymburk	1047	Opava	17,2
Chomutov	9810	Olomouc	1001	Vyškov	16,2
Opava	9508	Cheb	938	Litoměřice	16,1
Liberec	9439	Nový Jičín	915	Vsetín	15,9
Kladno	9076	Frydek-Místek	907	Louny	14,6
Děčín	8943	Kolín	896	Most	14,5
Brno-venkov	8901	Trutnov	830	Kroměříž	14,2
Přerov	8636	Zlín	828	Kladno	13,8
Bruntál	8305	Benešov	822	Jindřichův Hradec	13,4
Zlín	8103	Česká Lípa	785	Brno-venkov	13,1
Teplice	8067	Karlovy Vary	765	Olomouc	13,1
Vsetín	7602	Uherské Hradiště	764	Třebíč	12,9
Hradec Králové	7297	Tachov	729	Náchod	12,6
Nový Jičín	7261	Domažlice	713	Znojmo	12,3
Plzeň-město	7204	Teplice	709	Přerov	12,3
Litoměřice	7181	Přerov	703	Mělník	12,1
Znojmo	7102	Hradec Králové	692	Brno-město	11,8
Šumperk	7011	Havlíkův Brod	689	Teplice	11,4
České Budějovice	6715	Břeclav	681	Příbram	11,3
Karlovy Vary	6592	Most	680	Žďár nad Sázavou	11,2
Třebíč	6511	Brno-venkov	677	Prostějov	11,1
Příbram	6472	Klatovy	661	Frydek-Místek	10,9
Sokolov	6321	Kladno	660	Šumperk	10,8
Trutnov	6080	Šumperk	647	Ostrava-město	10,8
Louny	5985	Mladá Boleslav	630	Blansko	10,8
Kroměříž	5950	Praha-východ	629	Tábor	10,6
Uherské Hradiště	5844	Svitavy	618	Rakovník	10,6
Mělník	5724	Chrudim	612	Hradec Králové	10,5
Pardubice	5665	Karviná	608	Jihlava	10,3
Česká Lípa	5538	Prachatice	605	Strakonice	10,2
Žďár nad Sázavou	5443	Beroun	597	Zlín	9,8
Břeclav	5414	Znojmo	576	Jablonec nad Nisou	9,6
Ústí nad Orlicí	5240	Příbram	571	Kutná Hora	9,5
Prostějov	5226	Praha-západ	566	Karlovy Vary	8,6
Kolín	5197	Opava	554	Svitavy	8,3
Svitavy	5119	Semily	550	Břeclav	8,0
Jihlava	4913	Třebíč	504	Nový Jičín	7,9
Nymburk	4898	Žďár nad Sázavou	488	Uherské Hradiště	7,6
Tábor	4780	Jihlava	479	Český Krumlov	7,3
Blansko	4700	Vsetín	478	Trutnov	7,3
Jablonec nad Nisou	4346	Mělník	475	Rychnov nad Kněžnou	7,2
Chrudim	4325	Prostějov	471	Plzeň-sever	7,1
Náchod	4181	Jablonec nad Nisou	453	Chrudim	7,1
Praha-západ	3968	Tábor	450	Česká Lípa	7,1
Cheb	3968	Písek	449	Praha-západ	7,0
Praha-východ	3823	Litoměřice	445	Semily	6,7
Mladá Boleslav	3780	Český Krumlov	444	Praha-východ	6,1
Havlíkův Brod	3766	Blansko	436	Mladá Boleslav	6,0
Semily	3666	Jičín	434	Pelhřimov	6,0
Vyškov	3638	Rokycany	432	Beroun	5,9
Kutná Hora	3576	Kroměříž	420	Jičín	5,9
Beroun	3551	Louny	410	Kolín	5,8
Český Krumlov	3263	Plzeň-jih	408	Praha	5,6
Klatovy	3159	Plzeň-sever	385	Havlíkův Brod	5,5
Jindřichův Hradec	3139	Kutná Hora	377	Liberec	5,3
Strakonice	3131	Chomutov	373	Písek	5,2
Plzeň-sever	2729	Hodonín	343	České Budějovice	5,0
Benešov	2668	Bruntál	338	Plzeň-jih	4,9
Rakovník	2652	Pelhřimov	333	Klatovy	4,8
Jeseník	2592	Děčín	333	Nymburk	4,7
Jičín	2567	Náchod	332	Ústí nad Orlicí	4,3
Tachov	2405	Rychnov nad Kněžnou	328	Cheb	4,2
Rychnov nad Kněžnou	2361	Strakonice	308	Plzeň-město	3,8
Písek	2343	Ústí nad Labem	298	Pardubice	3,7
Domažlice	2133	Rakovník	250	Rokycany	3,4
Plzeň-jih	2018	Jindřichův Hradec	235	Tachov	3,3
Pelhřimov	1997	Vyškov	225	Benešov	3,2
Prachatice	1561	Sokolov	198	Domažlice	3,0
Rokycany	1465	Jeseník	94	Prachatice	2,6
Celkem ČR	519638	Celkem ČR	58217	Celkem ČR	8,9

Mapování predikce trendů zaměstnanosti a potřeb zaměstnavatelů v kraji

V měsíci říjnu 2014 došlo oproti měsíci září t. r. ke snížení počtu nově hlášených uchazečů o zaměstnání, a zároveň ke snížení počtu ukončených evidencí uchazečů o zaměstnání.

V měsících listopadu a prosinci neočekáváme výraznější změny na zdejším trhu práce, nárůst počtu evidovaných UoZ očekáváme na začátku nového kalendářního roku. Nemáme žádné informace, které by předjímaly výrazné změny na zdejším trhu práce.

V měsíci říjnu došlo k navýšení evidovaných volných pracovních míst. Na území hl. m. Prahy byla ze strany zaměstnavatelů největší poptávka po profesích: dělníci v oblasti výstavby budov, uklízeči a pomocníci, pracovníci ostrahy a bezpečnostních agentur. U většiny volných pracovních míst požadují zaměstnavatelé základní vzdělání nebo vyučení.

Oproti tomu uchazeči evidovaní na zdejší KrP projevili největší zájem o profese: prodavači v prodejnách, administrativní práce, řidiči osobních a malých dodávkových automobilů.

V měsíci říjnu bylo v rámci monitoringu trhu práce osloveno na území hl. m. Prahy celkem 623 zaměstnavatelů. Celkem 126 zaměstnavatelů vyplnilo monitorovací dotazníky a zápisy z osobních návštěv. Z vyplněných dotazníků vyplývá, že většina zaměstnavatelů předpokládá v budoucnu zvyšování stavu zaměstnanců nebo udržení stávajícího počtu zaměstnanců s řešením přirozené fluktuace svých zaměstnanců.

Díky aktivnímu monitoringu se podařilo získat celkem 379 nových pracovních míst. V měsíci říjnu bylo uchazečům o zaměstnání vydáno celkem 1.113 doporučenek k zaměstnavatelům. Dále bylo zdejší krajskou pobočkou Úřadu práce ČR v tomto měsíci uspořádáno celkem 19 výběrových řízení pro zaměstnavatele a pro 51 zaměstnavatelů byl proveden hromadný předvýběr vhodných uchazečů.

V měsíci říjnu 2014 bylo zdejší krajské pobočce ÚP ČR doručeno celkem od 8 zaměstnavatelů hlášení o hromadném propouštění, z toho šlo v případě 7 zaměstnavatelů o nahlášení záměru hromadného propouštění, 1 zaměstnavatel svůj záměr hromadného propouštění stornoval, finální hlášení o hromadném propouštění nebylo doručeno žádné. Záměr hromadného propouštění se týká celkem 309 osob v okrese Praha, jedná se zejména o profese: specialisté a technici, stavební technici, správci objektů, stavební údržbáři budov, stavební a provozní elektrikáři, prodavači a pokladní, specialisté - manažeři, vedoucí pracovníci.