



Úřad práce České republiky
krajská pobočka pro hl. m. Prahu

Měsíční statistická zpráva *listopad 2014*

Zpracovala: *Nikola Králová*

<http://portal.mpsv.cz/upcr/kp/pha>

Informace o nezaměstnanosti v Praze

k 30. 11. 2014

V tomto měsíci **celkový počet uchazečů** o zaměstnání oproti minulému měsíci poklesl o 1,6 % na **43.597**, **počet hlášených volných pracovních míst** vzrostl o 8,6 % na **8.604** a **podíl nezaměstnaných osob** poklesl o 0,1 p. b. na **5,0** %.

K 30. 11. 2014 evidoval Úřad práce ČR (ÚP ČR), Krajská pobočka pro hl. m. Prahu celkem **43.597 uchazečů o zaměstnání**. Jejich počet byl o 710 nižší než na konci předchozího měsíce, ve srovnání se stejným obdobím minulého roku je nižší o 1.067 osob. Z tohoto počtu bylo **42.115 dosažitelných** uchazečů o zaměstnání (ve věku 15 – 64 let). Bylo to o 735 méně než na konci předchozího měsíce. Ve srovnání se stejným obdobím minulého roku byl jejich počet nižší o 1.308 osob.

V průběhu měsíce bylo **nově zaevidováno 4.203 osob**. Ve srovnání s minulým měsícem to bylo méně o 820 osob a v porovnání se stejným obdobím předchozího roku více o 585 osob.

Z evidence během měsíce **odešlo celkem 4.953 uchazečů** (ukončená evidence, vyřazení uchazeči). Bylo to o 733 osob méně než v předchozím měsíci a o 1.214 osob více než ve stejném měsíci minulého roku. Do zaměstnání z nich ve sledovaném měsíci nastoupilo 3.019, tj. o 312 méně než v předchozím měsíci a o 1.623 více než ve stejném měsíci minulého roku, 900 uchazečů o zaměstnání bylo umístěno prostřednictvím úřadu práce, tj. o 113 méně než v předchozím měsíci a o 866 více než ve stejném období minulého roku, 935 uchazečů bylo vyřazeno bez umístění.

Ke konci měsíce bylo evidováno na ÚP ČR, Krajské pobočce pro hl. m. Prahu **22.322 žen**. Jejich **podíl** na celkovém počtu uchazečů činil 51,20 %.

V evidenci bylo **2.978 osob se zdravotním postižením**, což představovalo 6,8 % z celkového počtu nezaměstnaných.

Ke konci tohoto měsíce bylo evidováno **1.465 absolventů škol všech stupňů vzdělání a mladistvých**, jejich počet klesl ve srovnání s předchozím měsícem o 63 osob a ve srovnání se stejným měsícem minulého roku byl nižší o 404 osob. Na celkové nezaměstnanosti se podíleli 3,4 %.

Podporu v nezaměstnanosti pobíralo 9.425 uchazečů o zaměstnání, tj. 21,6 % všech uchazečů vedených v evidenci.

Podíl nezaměstnaných osob, tj. počet dosažitelných uchazečů o zaměstnání ve věku 15 - 64 let k obyvatelstvu stejného věku, klesl k **30. 11. 2014** na **5,0 %**.

Podíl nezaměstnaných žen poklesl na 5,1 %, podíl nezaměstnaných mužů poklesl na 4,9 %.

Kraj evidoval k 30. 11. 2014 celkem **8.604 volných pracovních míst**. Jejich počet byl o 680 vyšší, než v předchozím měsíci a o 1.117 vyšší než ve stejném měsíci minulého roku. Na jedno volné pracovní místo připadalo v průměru 5,1 uchazeče. Z celkového počtu nahlášených volných míst bylo 981 vhodných pro osoby se zdravotním postižením (OZP), na jedno volné pracovní místo připadalo 3,0 OZP. Volných pracovních míst pro absolventy a mladistvé bylo registrováno 1.708, na jedno volné místo připadalo 0,86 uchazečů této kategorie.

V rámci aktivní politiky zaměstnanosti (APZ) bylo k 30. 11. 2014 prostřednictvím příspěvků v rámci APZ podpořeno 888 uchazečů.

Informace o vývoji nezaměstnanosti v ČR v elektronické formě jsou zveřejněny na internetové adrese <http://portal.mpsv.cz/sz/stat>.

1. Základní charakteristika vývoje nezaměstnanosti a volných pracovních míst v hl. m. Praze

Tabulka č. 1 - Vývoj nezaměstnanosti

ukazatel (celkový počet)		stav k 30.11.2014		
		<i>Před rokem</i>	<i>Minulý měsíc</i>	Aktuální měsíc
evidovaní uchazeči o zaměstnání		44.664	44.307	43.597
- z toho	ženy	22.109	22.697	22.322
	absolventi a mladiství	1.869	1.528	1.465
	uchazeči se zdravotním postižením	2.952	3.033	2.978
uchazeči s nárokem na PvN		9.659	9.619	9.425
podíl nezaměstnaných osob v % ¹⁾		5,1	5,1	5,0
volná pracovní místa		7.487	7.924	8.604
počet uchazečů na 1 volné pracovní místo		6,0	5,6	5,1

1) od ledna 2013 nový ukazatel registrované nezaměstnanosti (zpětně dopočítán až do ledna 2005, zveřejňován již ve IV. čtvrtletí 2012)

Tabulka č. 2 - Tok nezaměstnanosti

ukazatel (celkový počet)	stav k 30.11.2014		
	<i>Před rokem</i>	<i>Minulý měsíc</i>	Aktuální měsíc
nově evidovaní uchazeči o zaměstnání - ve sled. měsíci	3.618	5.023	4.203
uchazeči s ukonč. evidencí a vyřazení - ve sled. měsíci	3.739	5.686	4.953
- z toho umístění celkem	1.396	3.331	3.019
- z toho umístění úřadem práce	34	1.031	900

2. Aktivní politika zaměstnanosti v hl. m. Praze

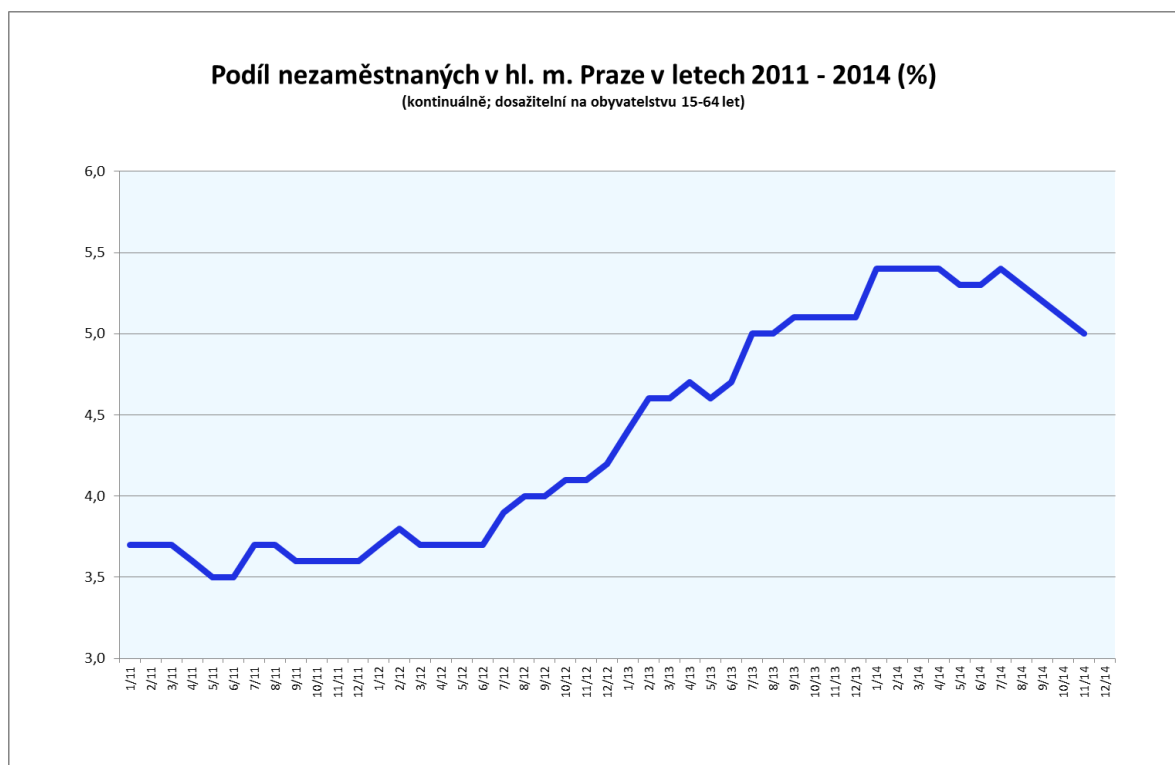
Tabulka č. 3 - Uchazeči o zaměstnání podpoření v rámci vybraných nástrojů APZ a rekvalifikace uchazečů a zájemců o zaměstnání

ukazatel (celkový počet)	listopad 2013	listopad 2014	stav od počátku roku k	
			30.11.2013	30.11.2014
Uchazeči podpoření v rámci APZ				
veřejně prospěšné práce (VPP)	0	0	9	18
ESF - VPP ¹⁾	18	3	163	54
společensky účelná prac. místa (SÚPM)	0	1	40	133
ESF - SÚPM ¹⁾	0	91	139	434
SÚPM - samostatně výděleč. činnost (SVČ)	1	4	34	30
chrán. prac. místa - SVČ osob se ZP	0	0	0	1
projekty ESF OP LZZ – cílené programy	0	15	13	69
Uchazeči podpoření v rámci APZ celkem	19	114	398	739
rekvalifikace uchazečů a zájemců o zaměstnání				
uchazeči a zájemci zařazení do rekvalifikací vč. ESF	XXX	0	XXX	584
uchazeči a zájemci, kteří zahájili zvolenou rekvalifikaci vč. ESF	290	325	2.080	6.450

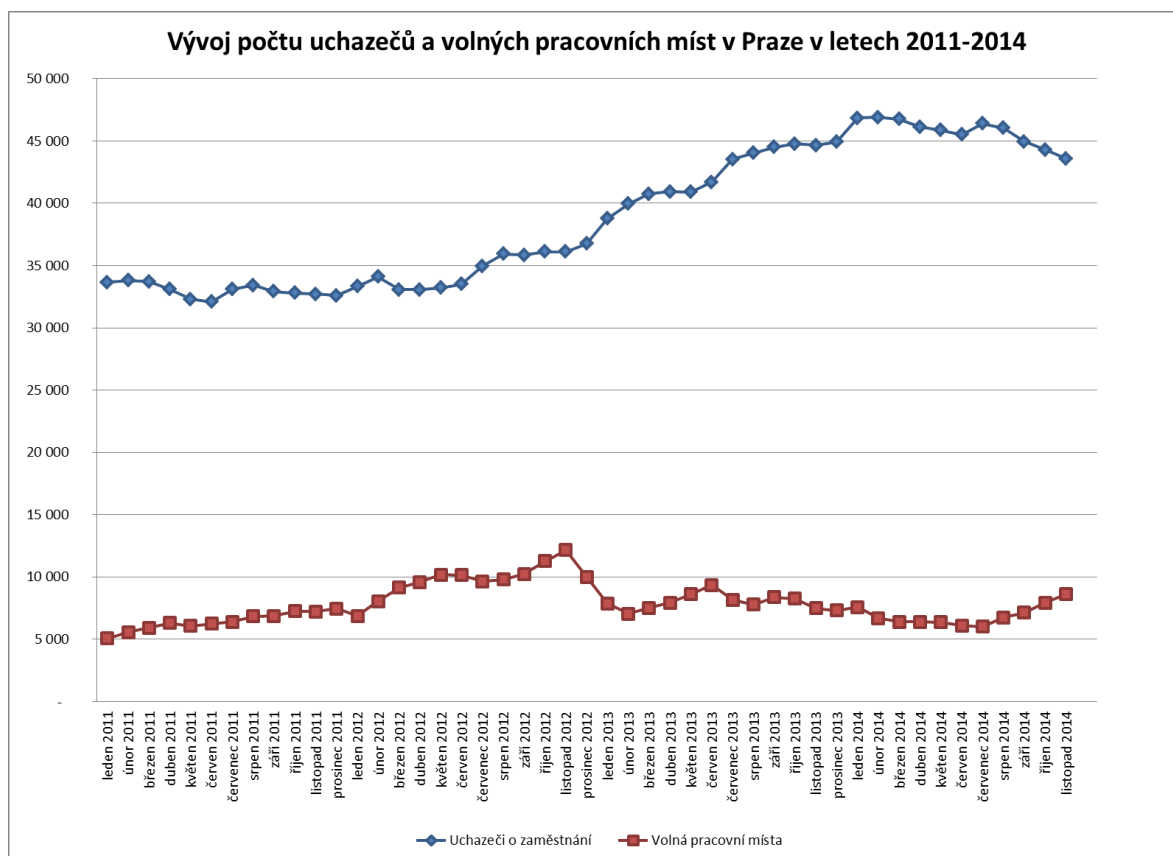
1) spolufinancováno převážně z Evropského sociálního fondu

GRAFY

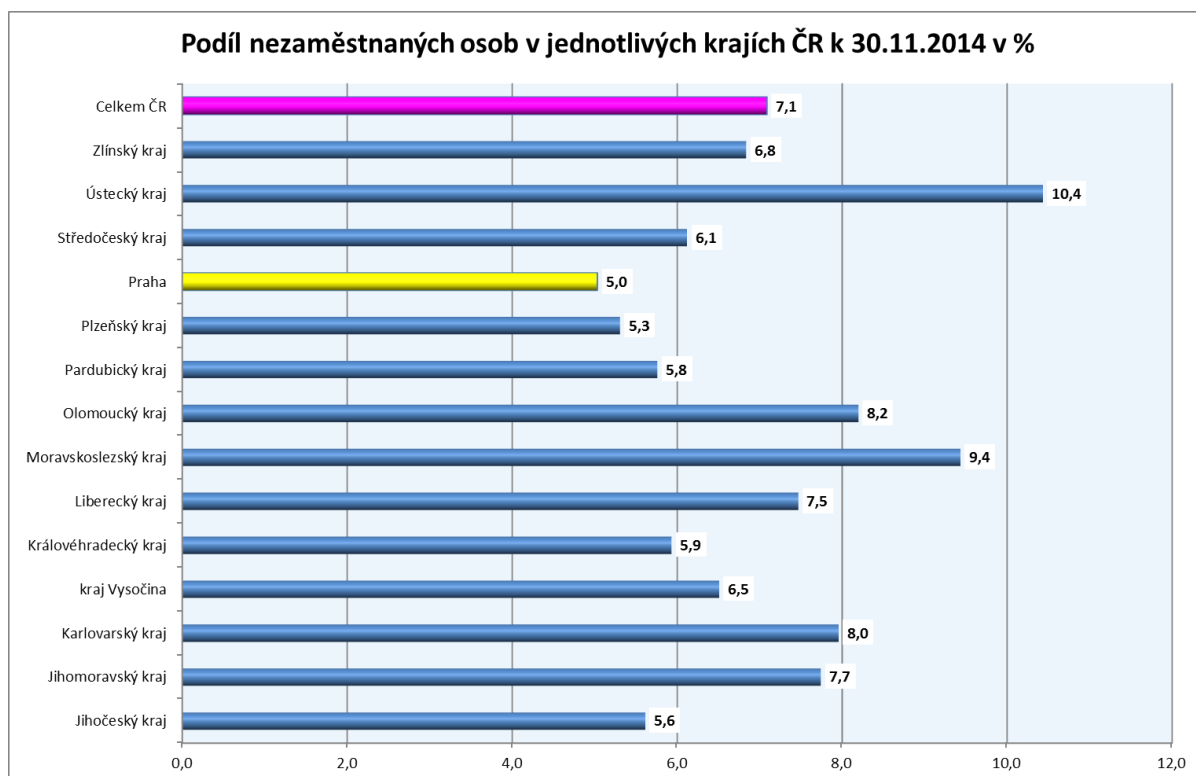
1. Vývoj podílu nezaměstnaných v hl. m. Praze v letech 2011-2014



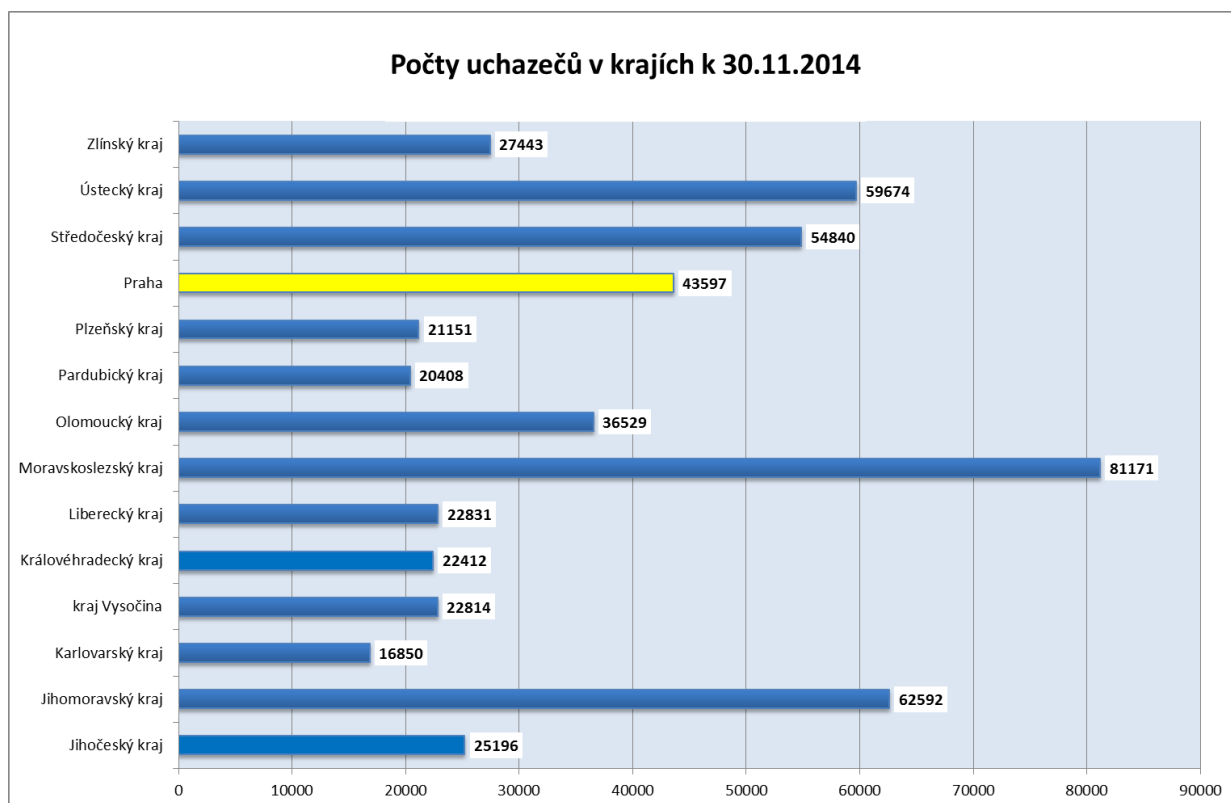
2. Vývoj počtu uchazečů a VPM v hl. m. Praze v letech 2011-2014



3. Podíl nezaměstnaných osob v jednotlivých krajích ČR k 30. 11. 2014 v %



4. Počet nezaměstnaných osob v jednotlivých krajích ČR k 30. 11. 2014



5. Setřídění okresů k 30. 11. 2014

SETŘÍDĚNÍ OKRESŮ k 30. listopadu 2014

Uchazeči o zaměstnání		Volná pracovní místa		Počet uchazečů na 1 VPM		
1	Praha	43597	Praha	8604	Karviná	34,7
2	Ostrava-město	24875	Ostrava-město	2529	Jeseník	31,7
3	Brno-město	22324	Brno-město	2100	Ústí nad Labem	31,1
4	Karviná	21557	Liberec	1839	Děčín	27,5
5	Olomouc	12973	Plzeň-město	1700	Bruntál	27,3
6	Hodonín	10306	Nymburk	1467	Chomutov	25,4
7	Ústí nad Labem	10064	Pardubice	1380	Sokolov	24,9
8	Most	9849	Ústí nad Orlicí	1321	Hodonín	24,2
9	Frydek-Místek	9821	České Budějovice	1285	Kladno	17,6
10	Chomutov	9689	Trutnov	1122	Opava	17,3
11	Opava	9480	Olomouc	905	Litoměřice	16,2
12	Liberec	9296	Nový Jičín	901	Vsetín	16,2
13	Děčín	8999	Frydek-Místek	852	Mělník	16,0
14	Kladno	8878	Uherské Hradiště	826	Olomouc	14,3
15	Brno-venkov	8739	Domažlice	812	Znojmo	14,3
16	Přerov	8568	Česká Lípa	811	Kutná Hora	13,9
17	Bruntál	8357	Benešov	794	Brno-venkov	13,3
18	Zlín	8044	Cheb	780	Kroměříž	13,1
19	Teplice	8038	Zlín	768	Vyškov	13,1
20	Vsetín	7566	Most	763	Jindřichův Hradec	13,0
21	Znojmo	7427	Tachov	750	Most	12,9
22	Hradec Králové	7238	Teplice	743	Třebíč	12,6
23	Plzeň-město	7124	Praha-východ	730	Louny	12,5
24	Litoměřice	7114	Karlovy Vary	728	Žďár nad Sázavou	12,5
25	Nový Jičín	7081	Přerov	728	Hradec Králové	12,2
26	Šumperk	7013	Klatovy	723	Přerov	11,8
27	České Budějovice	6713	Mladá Boleslav	705	Šumperk	11,6
28	Třebíč	6651	Kolín	702	Frydek-Místek	11,5
29	Příbram	6570	Brno-venkov	658	Náchod	11,4
30	Karlovy Vary	6570	Svitavy	635	Jihlava	11,0
31	Sokolov	6287	Karviná	621	Jablonec nad Nisou	10,8
32	Trutnov	6082	Prachatice	620	Teplice	10,8
33	Kroměříž	5991	Beroun	615	Příbram	10,7
34	Louny	5921	Příbram	615	Brno-město	10,6
35	Uherské Hradiště	5842	Praha-západ	610	Blansko	10,5
36	Mělník	5687	Šumperk	603	Zlín	10,5
37	Pardubice	5583	Hradec Králové	594	Břeclav	10,1
38	Česká Lípa	5556	Semily	576	Prostějov	10,0
39	Břeclav	5527	Český Krumlov	554	Ostrava-město	9,8
40	Žďár nad Sázavou	5461	Břeclav	549	Tábor	9,6
41	Svitavy	5250	Opava	548	Chrudim	9,1
42	Prostějov	5218	Havlíčkův Brod	530	Karlovy Vary	9,0
43	Ústí nad Orlicí	5182	Třebíč	529	Strakonice	8,7
44	Kolín	5160	Prostějov	522	Rakovník	8,5
45	Jihlava	4883	Znojmo	519	Svitavy	8,3
46	Nymburk	4839	Kladno	505	Rychnov nad Kněžnou	7,9
47	Tábor	4744	Písek	498	Nový Jičín	7,9
48	Blansko	4677	Tábor	494	Plzeň-sever	7,4
49	Chrudim	4393	Chrudim	485	Kolín	7,4
50	Jablonec nad Nisou	4304	Jičín	484	Havlíčkův Brod	7,1
51	Náchod	4128	Louny	473	Uherské Hradiště	7,1
52	Cheb	3993	Vsetín	466	Česká Lípa	6,9
53	Praha-západ	3968	Kroměříž	456	Praha-západ	6,5
54	Praha-východ	3816	Jihlava	445	Semily	6,4
55	Havlíčkův Brod	3781	Blansko	444	Český Krumlov	6,0
56	Mladá Boleslav	3684	Litoměřice	438	Beroun	5,6
57	Semily	3675	Žďár nad Sázavou	437	Jičín	5,4
58	Vyškov	3592	Hodonín	426	Trutnov	5,4
59	Kutná Hora	3567	Pelhřimov	419	Praha-východ	5,2
60	Beroun	3474	Plzeň-jih	409	Mladá Boleslav	5,2
61	Klatovy	3346	Jablonec nad Nisou	397	České Budějovice	5,2
62	Český Krumlov	3341	Chomutov	382	Cheb	5,1
63	Jindřichův Hradec	3265	Plzeň-sever	368	Praha	5,1
64	Strakonice	3102	Náchod	361	Liberec	5,1
65	Jeseník	2757	Strakonice	356	Plzeň-jih	5,0
66	Plzeň-sever	2711	Mělník	355	Pelhřimov	4,9
67	Jičín	2630	Rokycany	350	Písek	4,9
68	Rakovník	2616	Děčín	327	Klatovy	4,6
69	Benešov	2581	Ústí nad Labem	324	Plzeň-město	4,2
70	Písek	2420	Rakovník	309	Rokycany	4,1
71	Tachov	2390	Bruntál	306	Pardubice	4,0
72	Rychnov nad Kněžnou	2334	Rychnov nad Kněžnou	295	Ústí nad Orlicí	3,9
73	Domažlice	2102	Vyškov	274	Nymburk	3,3
74	Pelhřimov	2038	Kutná Hora	257	Benešov	3,3
75	Plzeň-jih	2026	Jindřichův Hradec	252	Tachov	3,2
76	Prachatice	1611	Sokolov	252	Prachatice	2,6
77	Rokycany	1452	Jeseník	87	Domažlice	2,6
	Celkem ČR	517508	Celkem ČR	59397	Celkem ČR	8,7

Mapování predikce trendů zaměstnanosti a potřeb zaměstnavatelů v kraji

V měsíci listopadu 2014 došlo na území hl.m.Prahy oproti měsíci říjnu t. r. ke snížení počtu nově hlášených uchazečů o zaměstnání, a zároveň ke snížení počtu ukončených evidencí uchazečů o zaměstnání.

Do konce tohoto kalendářního roku neočekáváme výraznější změny na zdejším trhu práce. Nárůst počtu evidovaných UoZ očekáváme na začátku nového kalendářního roku, a to v souvislosti s ukončením pracovních poměrů k 31. 12. 2014, a také s nahlášeným hromadným propouštěním.

V měsíci listopadu 2014, stejně jako v předchozím měsíci, byla ze strany zaměstnavatelů největší poptávka po profesích: dělníci v oblasti výstavby budov, uklízeči a pomocníci, pracovníci ostrahy a bezpečnostních agentur. U většiny volných pracovních míst požadují zaměstnavatelé základní vzdělání nebo vyučení. Oproti tomu uchazeči evidovaní na zdejší KrP projeví největší zájem o profese: prodavači v prodejnách, administrativní práce, řidiči osobních a malých dodávkových automobilů.

V měsíci listopadu 2014 bylo v rámci aktivního monitoringu trhu práce osloveno na území hl. m. Prahy celkem 562 zaměstnavatelů. Celkem 108 zaměstnavatelů vyplnilo monitorovací dotazníky a zápisy z osobních návštěv. Z údajů uvedených v dotaznících vyplývá, že většina zaměstnavatelů předpokládá v budoucnu zvyšování počtu svých zaměstnanců nebo udržení stávajícího počtu zaměstnanců s řešením přirozené fluktuace svých zaměstnanců. Celkem 47 z oslovených zaměstnavatelů uvedlo předpoklad obsazení až 165 volných pracovních míst v období následujících cca 6 měsíců.

Díky aktivnímu monitoringu se podařilo získat celkem 299 nových pracovních míst. V měsíci listopadu bylo uchazečům o zaměstnání vydáno celkem 967 doporučenek k zaměstnavatelům. Dále bylo zdejší krajskou pobočkou Úřadu práce ČR v tomto měsíci uspořádáno celkem 11 výběrových řízení pro zaměstnavatele a pro 57 zaměstnavatelů byl proveden hromadný předvýběr vhodných uchazečů.

V měsíci listopadu 2014 také bylo pracovníky zdejší krajské pobočky Úřadu práce ČR provedeno celkem 23 místních šetření u zaměstnavatelů.

Hlášení o hromadném propouštění bylo doručeno celkem od 14-ti zaměstnavatelů, z toho šlo v případě 8-mi zaměstnavatelů o nahlášení záměru a u 5-ti zaměstnavatelů o finální hlášení hrom. propouštění. Dále bylo doručeno jedno storno již dříve nahlášeného záměru hrom. propouštění. Záměr hromadného propouštění se týká celkem 142 osob v okrese Praha, jedná se zejména o tyto profese: administrativní pracovníci, specialisté/technici, vedoucí zaměstnanci a pracovníci v oblasti IT. Finální hlášení hrom. propouštění se na území hl.m.Prahy týká celkem 115 osob s termínem ukončení prac. poměrů v 10/2012-12/2014, a týká se zejména administrativních pozic a vedoucích pracovníků/manažerů.