



Úřad práce České republiky
krajská pobočka pro hl. m. Prahu

Měsíční statistická zpráva leden 2015



Zdroj: Geoportál Praha (www.geoportalpraha.cz)

Zpracovala: *Nikola Králová*

<http://portal.mpsv.cz/upcr/kp/pha>

Informace o nezaměstnanosti v Praze

k 31.1.2015

V tomto měsíci celkový počet uchazečů o zaměstnání vzrostl o 1,1 % na 43.978, počet hlášených volných pracovních míst poklesl o 4,3 % na 9.021 a podíl nezaměstnaných osob vzrostl na 5,1 %.

K 31.1.2015 evidoval Úřad práce ČR (ÚP ČR), Krajská pobočka pro hl. m. Prahu celkem 43.978 uchazečů o zaměstnání. Jejich počet byl o 479 vyšší než na konci předchozího měsíce, ve srovnání se stejným obdobím minulého roku je nižší o 2.864 osob. Z tohoto počtu bylo 42.512 dosažitelných uchazečů o zaměstnání ve věku 15 – 64 let. Bylo to o 462 více než na konci předchozího měsíce. Ve srovnání se stejným obdobím minulého roku byl jejich počet nižší o 3.072.

V průběhu měsíce bylo nově zaevidováno 5.626 osob. Ve srovnání s minulým měsícem to bylo více o 1.930 osob a v porovnání se stejným obdobím předchozího roku více o 42 osob.

Z evidence během měsíce odešlo celkem 5.147 uchazečů (ukončená evidence, vyřazení uchazeči). Bylo to o 1.353 osob více než v předchozím měsíci a o 1.483 osob více než ve stejném měsíci minulého roku. Do zaměstnání z nich ve sledovaném měsíci nastoupilo 3.042, tj. o 975 více než v předchozím měsíci a o 970 více než ve stejném měsíci minulého roku, 776 uchazečů o zaměstnání bylo umístěno prostřednictvím úřadu práce tj. o 260 více než v předchozím měsíci a o 730 více než ve stejném období minulého roku, 1.050 uchazečů bylo vyřazeno bez umístění.

Ke konci měsíce bylo evidováno na ÚP ČR, Krajské pobočce pro hl. m. Prahu 22.334 žen. Jejich podíl na celkovém počtu uchazečů činil 50,78 %. V evidenci bylo 3.052 osob se zdravotním postižením, což představovalo 6,94 % z celkového počtu nezaměstnaných.

Ke konci tohoto měsíce bylo evidováno 1.370 absolventů škol všech stupňů vzdělání a mladistvých, jejich počet klesl ve srovnání s předchozím měsícem o 49 osob a ve srovnání se stejným měsícem minulého roku byl nižší o 449 osob. Na celkové nezaměstnanosti se podíleli 3,12 %.

Podporu v nezaměstnanosti pobíralo 9.568 uchazečů o zaměstnání, tj. 21,76 % všech uchazečů vedených v evidenci.

Podíl nezaměstnaných osob, tj. počet dosažitelných uchazečů o zaměstnání ve věku 15 - 64 let k obyvatelstvu stejného věku, vzrostl k 31.1.2015 na 5,1 %.

Podíl nezaměstnaných žen zůstal na 5,1 %, podíl nezaměstnaných mužů vzrostl na 5,0 %.

Kraj evidoval k 31.1.2015 celkem 9.021 volných pracovních míst. Jejich počet byl o 405 nižší, než v předchozím měsíci a o 1.442 vyšší než ve stejném měsíci minulého roku. Na jedno volné pracovní místo připadalo v průměru 4,9 uchazeče. Z celkového počtu nahlášených volných míst bylo 885 vhodných pro osoby se zdravotním postižením (OZP), na jedno volné pracovní místo připadalo 3,4 OZP. Volných pracovních míst pro absolventy a mladistvé bylo registrováno 1.556, na jedno volné místo připadalo 0,9 uchazečů této kategorie.

V rámci aktivní politiky zaměstnanosti (APZ) bylo k 31.1.2015 prostřednictvím příspěvků v rámci APZ podpořeno 554 uchazečů.

Nejčastějšími obory činností, které byly v tomto měsíci podpořeny prostřednictvím SÚPM – SVČ, byly velkoobchod a maloobchod a silniční motorová doprava.

Informace o vývoji nezaměstnanosti v ČR v elektronické formě jsou zveřejněny na internetové adrese <http://portal.mpsv.cz/sz/stat>.

PŘÍLOHY

1. Základní charakteristika vývoje nezaměstnanosti a volných pracovních míst v hl. m. Praze

Tabulka č. 1 - Vývoj nezaměstnanosti

ukazatel (celkový počet)		stav k 31.1.2015		
		<i>Před rokem</i>	<i>Minulý měsíc</i>	Aktuální měsíc
evidovaní uchazeči o zaměstnání		46.842	43.499	43.978
- z toho	ženy	23.043	22.202	22.334
	absolventi a mladiství	1.819	1.419	1.370
	uchazeči se zdravotním postižením	2.764	3.000	3.052
uchazeči s nárokem na PvN		9.918	9.161	9.568
podíl nezaměstnaných osob v % ¹⁾		5,4	5,0	5,1
volná pracovní místa		7.579	9.426	9.021
počet uchazečů na 1 volné pracovní místo		6,2	4,6	4,9

1) od ledna 2013 nový ukazatel registrované nezaměstnanosti (zpětně dopočítán až do ledna 2005, zveřejňován již ve IV. čtvrtletí 2012)

Tabulka č. 2 - Tok nezaměstnanosti

ukazatel (celkový počet)	stav k		
	<i>Před rokem</i>	<i>Minulý měsíc</i>	Aktuální měsíc
nově evidovaní uchazeči o zaměstnání - ve sled. měsíci	5.584	3.708	5.626
uchazeči s ukonč. evidencí a vyřazení - ve sled. měsíci	3.664	3.794	5.147
- z toho umístění celkem	2.072	2.067	3.042
- z toho umístění úřadem práce	46	516	776

2. Vybrané nástroje aktivní politiky zaměstnanosti v hl. m. Praze

Tabulka č. 3 - Pracovní místa podpořená v rámci APZ a rekvalifikace uchazečů a zájemců o zaměstnání

ukazatel (celkový počet)	stav na konci sled. měsíce		stav od počátku roku k	
	31.1.2014	31.1.2015	31.1.2014	31.1.2015
pracovní místa podpořená v rámci APZ				
veřejně prospěšné práce (VPP)	0	0	0	0
ESF - VPP ¹⁾	141	85	0	0
společensky účelná prac. místa (SÚPM)	80	50	0	20
ESF - SÚPM ¹⁾	173	458	14	29
SÚPM - samostatně výděleč. činnost (SVČ)	43	48	0	3
CHPM (zřízení) ²⁾	14	55	0	2
CHPM (vymezení)	3317	49	14	49
CHPM (provoz) ²⁾	0	15	0	15
Projekty ESF OP LZZ – cílené programy ³⁾	0	X	0	X
rekvalifikace uchazečů a zájemců o zaměstnání				
uchazeči a zájemci zařazení do rekvalifikací vč. ESF	10	28	0	34
uchazeči a zájemci, zařazení na zvolené rekvalifikace vč. ESF	3933	6971	2958	424

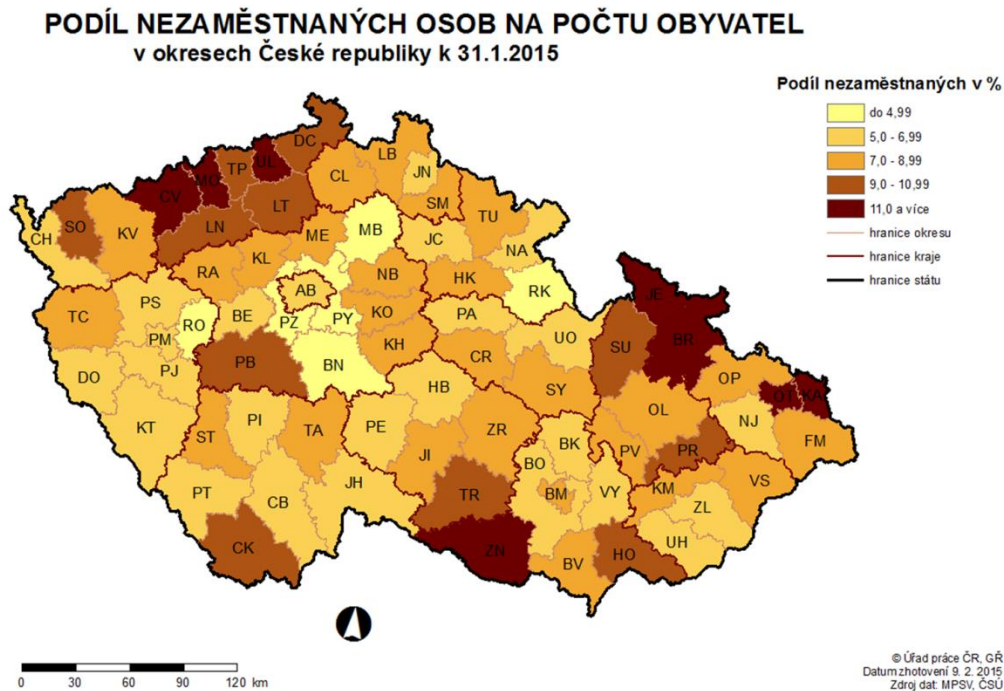
1) spolufinancováno převážně z Evropského sociálního fondu

2) počet podpořených OZP

3) Cílené programy jsou od 1.1.2015 vykazovány souhrnně dle nástrojů APZ v tabulce umístěné na stránkách Integrovaného portálu MPSV, v měsíčních statistikách nezaměstnanosti <http://portal.mpsv.cz/sz/stat/nz/mes>

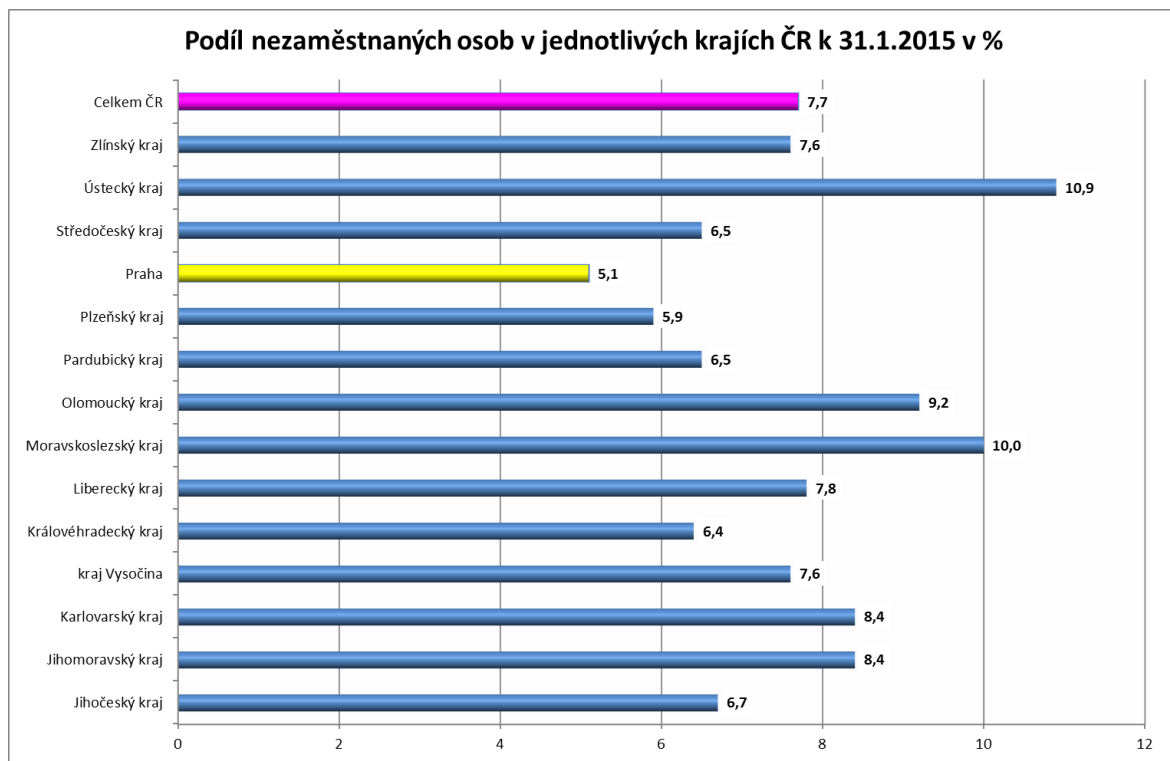
Podrobnější statistické údaje o nástrojích APZ naleznete na stránkách Integrovaného portálu MPSV, v měsíčních statistikách nezaměstnanosti <http://portal.mpsv.cz/sz/stat/nz/mes> .

MAPA – ArcView - Podíl nezaměstnaných v ČR

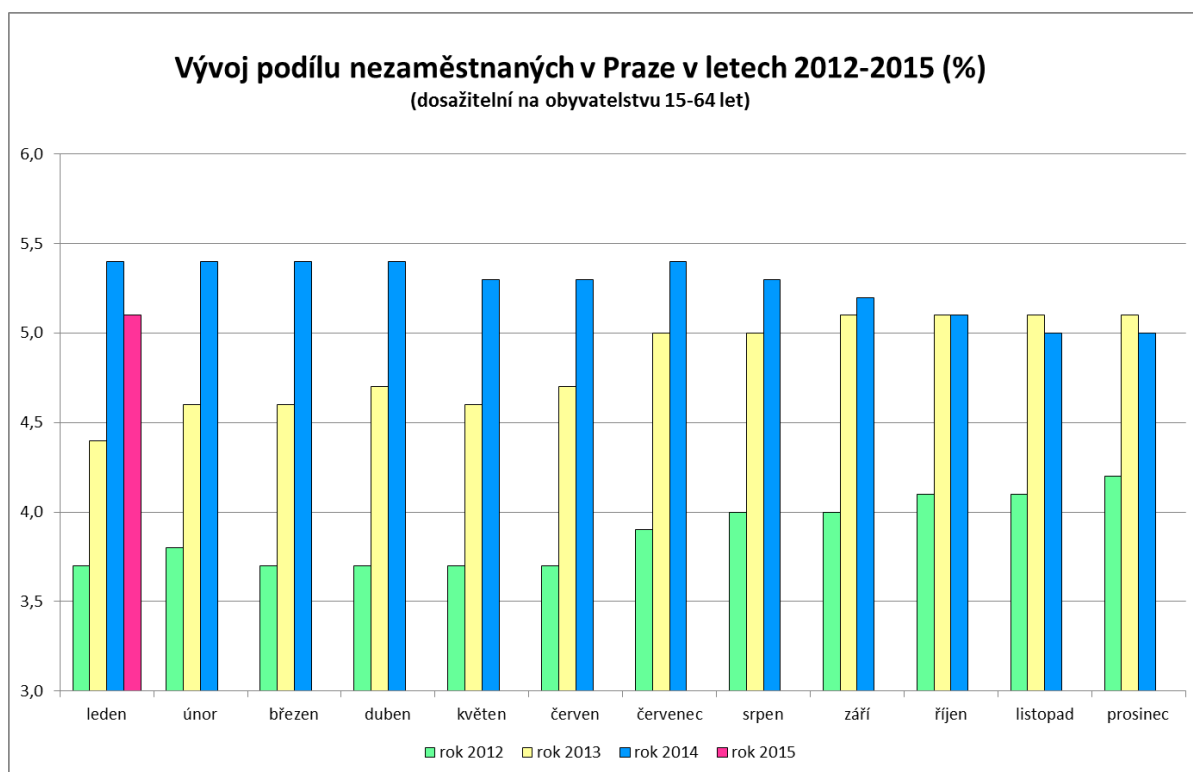


TABULKY A GRAFY

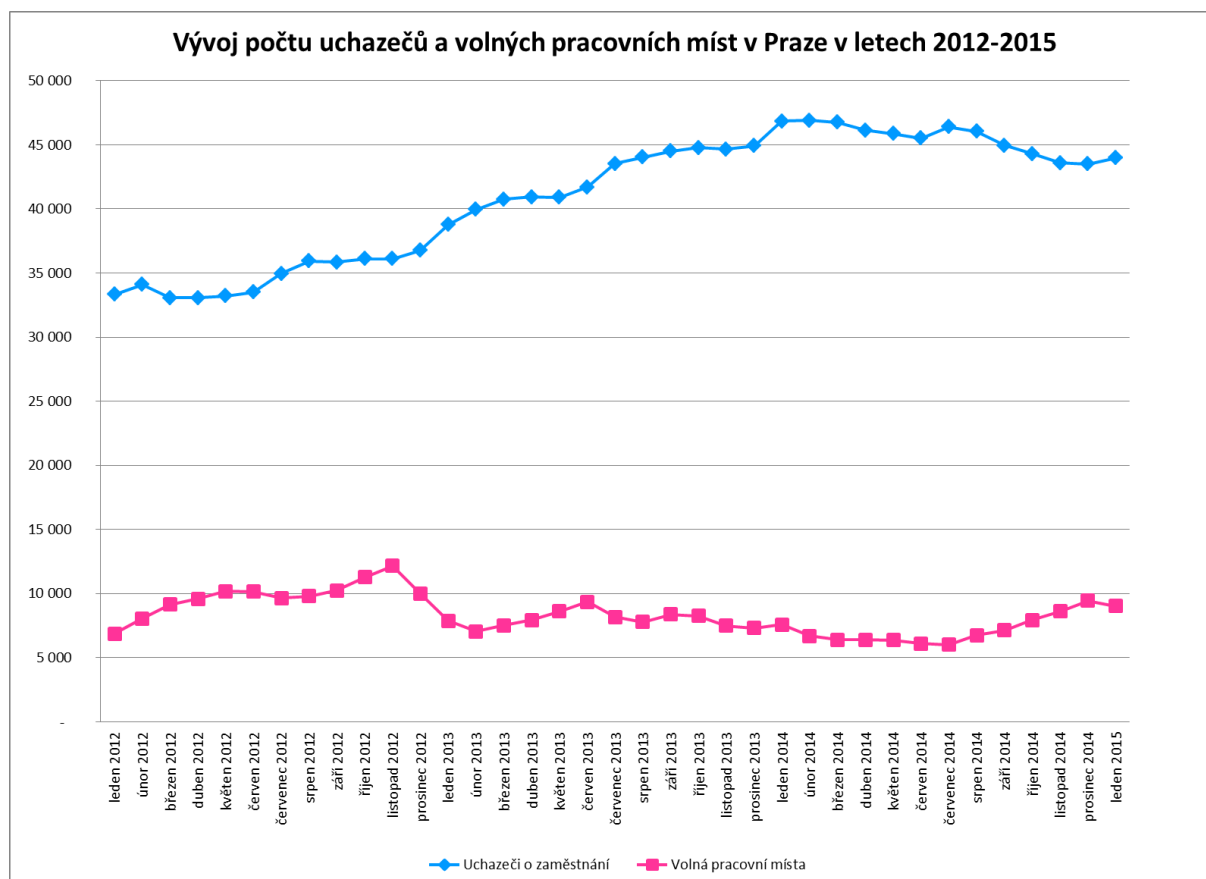
1. Podíl nezaměstnaných osob kraji hl. m. Praha a v ČR k 31.1.2015



2. Vývoj podílu nezaměstnaných v kraji hl. m. Praha v letech 2012-2015



3. Vývoj počtu uchazečů a VPM v kraji hl. m. Praha v letech 2012-2015

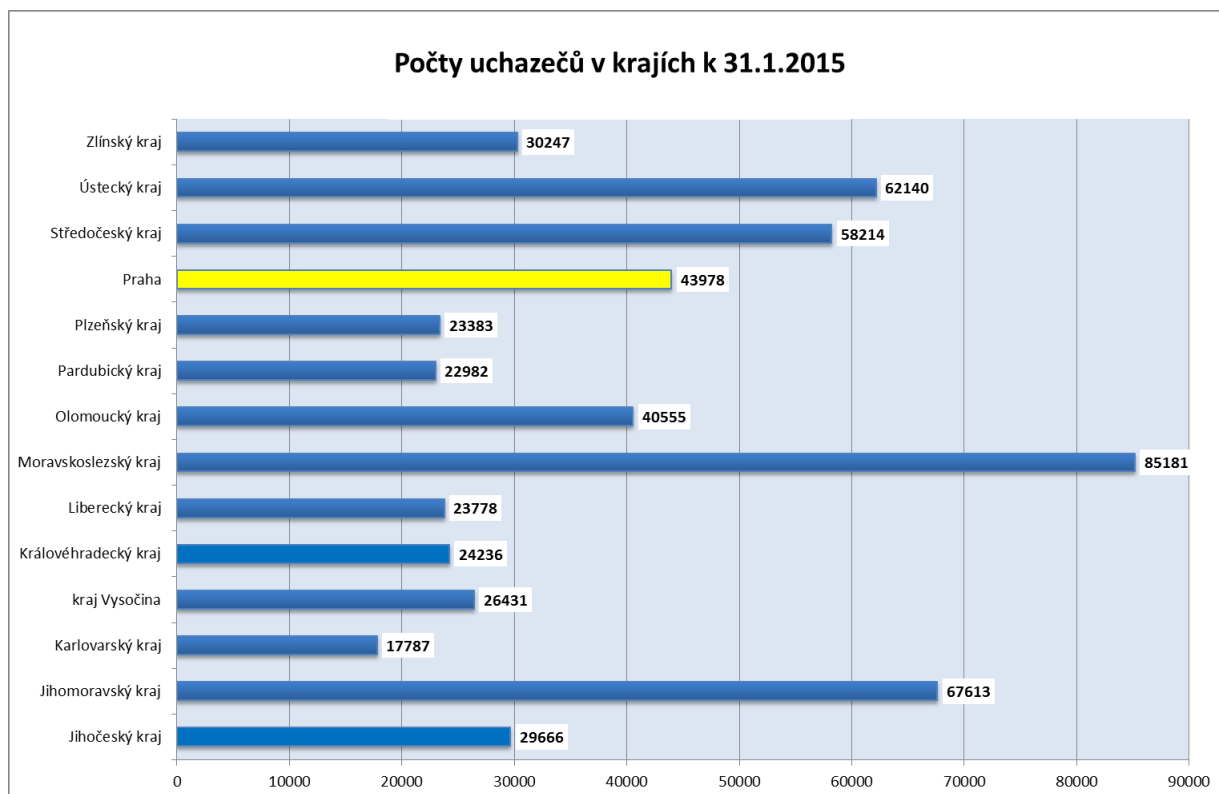


4. Setřídění okresů k 31.1.2015

SETŘÍDĚNÍ OKRESŮ k 31. lednu 2015

	podíl nezam. v %		meziměs. přírůst./ úbytek nezam. v %		počet uchazečů na 1 VPM	
1	Bruntál	13,6	Jeseník	11,5	Jeseník	34,3
2	Most	12,9	Písek	10,8	Bruntál	34,1
3	Ústí nad Labem	12,5	Jindřichův Hradec	10,5	Karviná	32,4
4	Karviná	12,2	Prachatice	8,2	Sokolov	31,8
5	Jeseník	12,0	Domažlice	7,6	Chomutov	30,4
6	Znojmo	11,5	Český Krumlov	7,1	Hodonín	28,3
7	Chomutov	11,3	Benešov	6,6	Děčín	26,8
8	Ostrava-město	11,2	Znojmo	6,5	Ústí nad Labem	26,2
9	Děčín	10,7	Tábor	6,1	Most	26,1
10	Hodonín	10,7	Chrudim	5,9	Opava	22,0
11	Přerov	10,5	Strakonice	5,9	Znojmo	19,8
12	Sokolov	10,2	Prostějov	5,7	Jindřichův Hradec	17,9
13	Louny	10,1	České Budějovice	5,6	Kladno	15,2
14	Třebíč	9,9	Pelhřimov	5,6	Kroměříž	14,7
15	Litoměřice	9,5	Svitavy	5,4	Třebíč	14,4
16	Příbram	9,3	Rakovník	4,9	Vyškov	13,6
17	Český Krumlov	9,2	Plzeň-sever	4,9	Olomouc	13,5
18	Šumperk	9,1	Olomouc	4,5	Louny	13,5
19	Teplice	9,1	Uherské Hradiště	4,4	Břeclav	13,4
20	Olomouc	8,9	Kolín	4,3	Žďár nad Sázavou	13,3
21	Kroměříž	8,8	Náchod	4,3	Litoměřice	13,0
22	Brno-město	8,7	Pardubice	4,2	Šumperk	13,0
23	Kolín	8,7	Cheb	4,1	Jihlava	13,0
24	Vsetín	8,6	Litoměřice	4,1	Karlovy Vary	12,8
25	Svitavy	8,6	Havlíčkův Brod	4,0	Svitavy	12,6
26	Opava	8,5	Rokycany	3,9	Frydek-Místek	11,8
27	Karlovy Vary	8,5	Děčín	3,8	Vsetín	11,7
28	Liberec	8,2	Beroun	3,8	Strakonice	11,7
29	Mělník	8,2	Jihlava	3,7	Mělník	11,3
30	Kladno	8,2	Vyškov	3,7	Náchod	11,1
31	Nymburk	8,1	Mělník	3,7	Ostrava-město	11,1
32	Břeclav	8,0	Opava	3,6	Blansko	11,0
33	Semily	8,0	Břeclav	3,6	Rakovník	11,0
34	Tábor	7,9	Ústí nad Orlicí	3,6	Teplice	10,9
35	Kutná Hora	7,9	Žďár nad Sázavou	3,5	Kutná Hora	10,7
36	Česká Lípa	7,8	Příbram	3,4	Brno-město	10,6
37	Žďár nad Sázavou	7,7	Jičín	3,4	Tábor	10,5
38	Trutnov	7,6	Kutná Hora	3,2	Přerov	10,2
39	Rakovník	7,5	Plzeň-jih	3,2	Příbram	10,2
40	Tachov	7,5	Nymburk	3,1	Jablonec nad Nisou	9,7
41	Strakonice	7,5	Kroměříž	3,0	Chrudim	9,6
42	Chrudim	7,4	Zlín	2,9	Hradec Králové	9,3
43	Prostějov	7,3	Klatovy	2,9	Zlín	8,8
44	Jihlava	7,3	Sokolov	2,7	Brno-venkov	8,7
45	Frydek-Místek	7,1	Chomutov	2,7	Kolín	8,6
46	Hradec Králové	7,0	Louny	2,6	Prostějov	8,3
47	Havlíčkův Brod	6,9	Třebíč	2,5	Havlíčkův Brod	8,2
48	Nový Jičín	6,9	Hodonín	2,4	Praha-západ	7,9
49	Blansko	6,8	Blansko	2,4	Plzeň-sever	7,8
50	Uherské Hradiště	6,7	Karlovy Vary	2,3	Uherské Hradiště	7,4
51	Zlín	6,7	Frydek-Místek	2,2	Rychnov nad Kněžnou	7,4
52	Jablonec nad Nisou	6,7	Tachov	2,1	Nový Jičín	7,4
53	Cheb	6,7	Brno-venkov	2,0	Semily	7,3
54	Jindřichův Hradec	6,6	Teplice	2,0	Pelhřimov	6,8
55	Klatovy	6,6	Přerov	2,0	Jičín	6,5
56	Brno-venkov	6,5	Praha-západ	2,0	Plzeň-jih	6,5
57	Náchod	6,2	Liberec	1,9	Česká Lípa	6,3
58	Vyškov	6,2	Ostrava-město	1,8	Písek	6,1
59	Beroun	6,1	Semily	1,8	Trutnov	6,0
60	Domažlice	6,0	Plzeň-město	1,7	Beroun	5,8
61	Písek	6,0	Praha-východ	1,7	Český Krumlov	5,7
62	Ústí nad Orlicí	6,0	Rychnov nad Kněžnou	1,5	České Budějovice	5,5
63	Plzeň-sever	5,8	Hradec Králové	1,4	Klatovy	5,3
64	Jičín	5,7	Šumperk	1,3	Liberec	4,9
65	Plzeň-město	5,6	Vsetín	1,2	Praha	4,9
66	Prachatice	5,6	Praha	1,1	Ústí nad Orlicí	4,8
67	České Budějovice	5,5	Karviná	1,1	Cheb	4,8
68	Pelhřimov	5,2	Most	0,7	Nymburk	4,3
69	Pardubice	5,2	Bruntál	0,5	Plzeň-město	4,2
70	Plzeň-jih	5,2	Česká Lípa	0,4	Praha-východ	4,2
71	Praha	5,1	Jablonec nad Nisou	0,2	Tachov	4,1
72	Rokycany	4,7	Ústí nad Labem	0,1	Pardubice	3,8
73	Rychnov nad Kněžnou	4,6	Kladno	0,0	Benešov	3,3
74	Benešov	4,6	Nový Jičín	-0,3	Mladá Boleslav	3,3
75	Praha-západ	4,5	Brno-město	-0,3	Domažlice	3,2
76	Mladá Boleslav	4,4	Mladá Boleslav	-0,7	Prachatice	3,1
77	Praha-východ	3,4	Trutnov	-1,1	Rokycany	3,0
	Celkem ČR	7,7	Celkem ČR	2,6	Celkem ČR	8,9

5. Počty uchazečů v krajích ČR, stav ke dni 31.1.2015

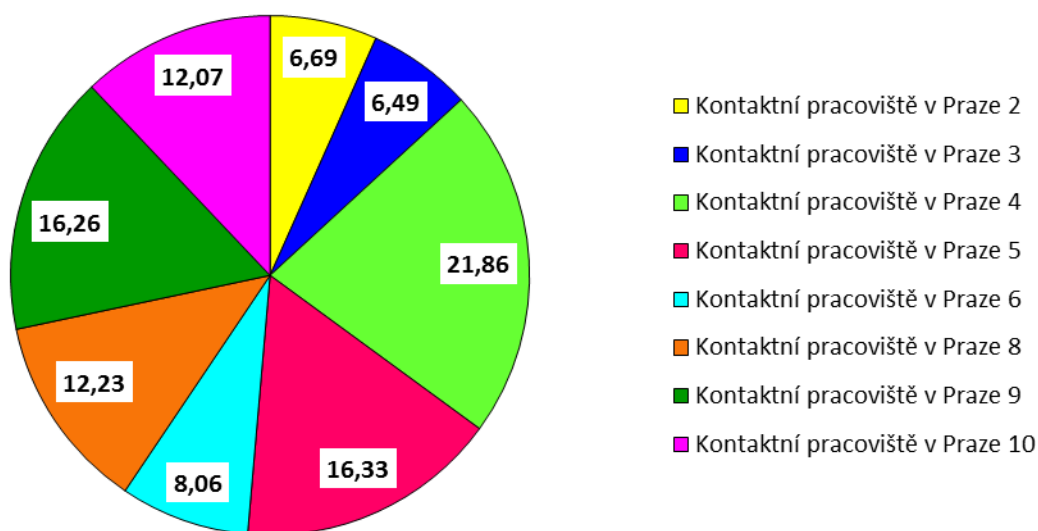


6. Rozložení počtu uchazečů o zaměstnání registrovaných na ÚP ČR, krajské pobočce pro hl. m. Prahu, dle jednotlivých kontaktních pracovišť (v %), stav ke dni 31.1.2015

**Rozložení počtu uchazečů o zaměstnání registrovaných
na ÚP ČR, krajské pobočce pro hl. m. Prahu dle
jednotlivých kontaktních pracovišť (v %)
stav ke dni 31.1.2015**

Kontaktní pracoviště v Praze 2	6,69
Kontaktní pracoviště v Praze 3	6,49
Kontaktní pracoviště v Praze 4	21,86
Kontaktní pracoviště v Praze 5	16,33
Kontaktní pracoviště v Praze 6	8,06
Kontaktní pracoviště v Praze 8	12,23
Kontaktní pracoviště v Praze 9	16,26
Kontaktní pracoviště v Praze 10	12,07

**Rozložení počtu uchazečů o zaměstnání registrovaných na ÚP ČR,
krajské pobočce pro hl. m. Prahu dle jednotlivých kontaktních
pracovišť (v %), stav ke dni 31.1.2015**



7. Mapování predikce trendů zaměstnanosti a potřeb zaměstnavatelů v kraji

V lednu 2015 došlo oproti měsíci prosinci 2014 k očekávanému mírnému zvýšení počtu registrovaných uchazečů o zaměstnání.

V měsíci lednu 2015, stejně jako v předchozích měsících, byla ze strany zaměstnavatelů největší poptávka po profesích: dělníci v oblasti výstavby budov, uklízeči a pomocníci, pracovníci ostrahy a bezpečnostních agentur a řidiči nákladních automobilů. U většiny volných pracovních míst požadují zaměstnavatelé základní vzdělání nebo vyučení. Oproti tomu uchazeči evidovaní na zdejší KrP projevili největší zájem o profese: prodavači v prodejnách, administrativní práce, řidiči osobních a malých dodávkových automobilů a číšník/servírka.

V měsíci lednu 2015 bylo v rámci aktivního monitoringu trhu práce osloveno na území hl. m. Prahy celkem 513 zaměstnavatelů. Celkem 94 zaměstnavatelů vyplnilo monitorovací dotazníky a zápisy z osobních návštěv. Z údajů uvedených v dotaznících vyplývá, že většina zaměstnavatelů předpokládá v budoucnu zvyšování počtu svých zaměstnanců nebo udržení stávajícího počtu zaměstnanců s řešením přirozené fluktuace svých zaměstnanců.

Díky aktivnímu monitoringu se podařilo získat celkem 140 nových pracovních míst. V měsíci lednu 2015 bylo uchazečům o zaměstnání vydáno celkem 1.079 doporučenek k zaměstnavatelům a bylo také uspořádáno pro zaměstnavatele celkem 6 výběrových řízení. V měsíci lednu 2015 také bylo pracovníky zdejší krajské pobočky Úřadu práce ČR provedeno celkem 16 místních šetření u zaměstnavatelů.

Hlášení o hromadném propouštění bylo doručeno celkem od 3 zaměstnavatelů, ve všech případech se jednalo o nahlášení záměru hromadného propouštění. Tato hlášení se týkají celkem 24 osob v okrese Praha. Finální hlášení HP nebylo v měsíci prosinci na zdejší KrP doručeno žádné.