



Úřad práce České republiky
krajská pobočka pro hl. m. Prahu

Měsíční statistická zpráva únor 2015



Zdroj: Geoportál Praha (www.geoportalpraha.cz)

Zpracovala: *Nikola Králová*

<http://portal.mpsv.cz/upcr/kp/pha>

Informace o nezaměstnanosti v Praze

k 28.2.2015

V tomto měsíci celkový počet uchazečů o zaměstnání klesl o 0,23 % na 43.876, počet hlášených volných pracovních míst vzrostl o 12,05 % na 10.108 a podíl nezaměstnaných osob zůstal na 5,1 %.

K 28.2.2015 evidoval Úřad práce ČR (ÚP ČR), Krajská pobočka pro hl. m. Prahu celkem 43.876 uchazečů o zaměstnání. Jejich počet byl o 102 nižší než na konci předchozího měsíce, ve srovnání se stejným obdobím minulého roku je nižší o 3.031 osob. Z tohoto počtu bylo 42.390 dosažitelných uchazečů o zaměstnání ve věku 15 – 64 let. Bylo to o 122 méně než na konci předchozího měsíce. Ve srovnání se stejným obdobím minulého roku byl jejich počet nižší o 3.418.

V průběhu měsíce bylo nově zaevidováno 4.255 osob. Ve srovnání s minulým měsícem to bylo méně o 1.371 osob a v porovnání se stejným obdobím předchozího roku méně o 669 osob.

Z evidence během měsíce odešlo celkem 4.357 uchazečů (ukončená evidence, vyřazení uchazeči). Bylo to o 790 osob méně než v předchozím měsíci a o 502 osob méně než ve stejném měsíci minulého roku. Do zaměstnání z nich ve sledovaném měsíci nastoupilo 2.725, tj. o 317 méně než v předchozím měsíci a o 71 méně než ve stejném měsíci minulého roku, 719 uchazečů o zaměstnání bylo umístěno prostřednictvím úřadu práce tj. o 57 méně než v předchozím měsíci a o 688 více než ve stejném období minulého roku, 613 uchazečů bylo vyřazeno bez umístění.

Ke konci měsíce bylo evidováno na ÚP ČR, Krajské pobočce pro hl. m. Prahu 22.120 žen. Jejich podíl na celkovém počtu uchazečů činil 50,41 %. V evidenci bylo 3.063 osob se zdravotním postižením, což představovalo 6,98 % z celkového počtu nezaměstnaných.

Ke konci tohoto měsíce bylo evidováno 1.660 absolventů škol všech stupňů vzdělání a mladistvých, jejich počet vzrostl ve srovnání s předchozím měsícem o 290 osob

a ve srovnání se stejným měsícem minulého roku byl nižší o 132 osob. Na celkové nezaměstnanosti se podíleli 3,78 %.

Podporu v nezaměstnanosti pobíralo 9.382 uchazečů o zaměstnání, tj. 21,38 % všech uchazečů vedených v evidenci.

Podíl nezaměstnaných osob, tj. počet dosažitelných uchazečů o zaměstnání ve věku 15 -64 let k obyvatelstvu stejného věku, zůstal k 28.2.2015 na 5,1 %.

Podíl nezaměstnaných žen zůstal na 5,1 %, podíl nezaměstnaných mužů vzrostl na 5,1 %.

Kraj evidoval k 28.2.2015 celkem 10.108 volných pracovních míst. Jejich počet byl o 1.087 vyšší, než v předchozím měsíci a o 3.423 vyšší než ve stejném měsíci minulého roku. Na jedno volné pracovní místo připadalo v průměru 4,3 uchazeče. Z celkového počtu nahlášených volných míst bylo 974 vhodných pro osoby se zdravotním postižením (OZP), na jedno volné pracovní místo připadalo 3,1 OZP. Volných pracovních míst pro absolventy a mladistvé bylo registrováno 1.751, na jedno volné místo připadalo 0,95 uchazečů této kategorie.

V rámci aktivní politiky zaměstnanosti (APZ) bylo od počátku t.r. k 28.2.2015 prostřednictvím příspěvků v rámci APZ podpořeno 972 uchazečů.

Nejčastějšími obory činností, které byly v tomto měsíci podpořeny prostřednictvím SÚPM – SVČ, byly kadeřnictví/holičství, reklamní činnost a marketing, pedikúra/manikúra a poskytování služeb v oblasti zahradnictví.

Informace o vývoji nezaměstnanosti v ČR v elektronické formě jsou zveřejněny na internetové adrese <http://portal.mpsv.cz/sz/stat>.

PŘÍLOHY

1. Základní charakteristika vývoje nezaměstnanosti a volných pracovních míst v hl. m. Praze

Tabulka č. 1 - Vývoj nezaměstnanosti

ukazatel (celkový počet)		stav k 28.2.2015		
		<i>Před rokem</i>	<i>Minulý měsíc</i>	Aktuální měsíc
evidovaní uchazeči o zaměstnání		46.907	43.978	43.876
- z toho	ženy	22.966	22.334	22.120
	absolventi a mladiství	1.792	1.370	1.660
	uchazeči se zdravotním postižením	2.878	3.052	3.063
uchazeči s nárokem na PvN		10.172	9.568	9.382
podíl nezaměstnaných osob v % ¹⁾		5,4	5,1	5,1
volná pracovní místa		6.685	9.021	10.108
počet uchazečů na 1 volné pracovní místo		7,0	4,9	4,3

1) od ledna 2013 nový ukazatel registrované nezaměstnanosti (zpětně dopočítán až do ledna 2005, zveřejňován již ve IV. čtvrtletí 2012)

Tabulka č. 2 - Tok nezaměstnanosti

ukazatel (celkový počet)	stav k 28.2.2015		
	<i>Před rokem</i>	<i>Minulý měsíc</i>	Aktuální měsíc
nově evidovaní uchazeči o zaměstnání - ve sled. měsíci	4.924	5.626	4.255
uchazeči s ukonč. evidencí a vyřazení - ve sled. měsíci	4.859	5.147	4.357
- z toho umístění celkem	2.796	3.042	2.725
- z toho umístění úřadem práce	31	776	719

2. Vybrané nástroje aktivní politiky zaměstnanosti v hl. m. Praze

Tabulka č. 3 - Pracovní místa podpořená v rámci APZ a rekvalifikace uchazečů a zájemců o zaměstnání

ukazatel (celkový počet)	stav na konci sled. měsíce		stav od počátku roku k	
	28.2.2014	28.2.2015	28.2.2014	28.2.2015
pracovní místa podpořená v rámci APZ				
veřejně prospěšné práce (VPP)	0	0	0	0
ESF - VPP ¹⁾	141	95	0	15
společensky účelná prac. místa (SÚPM)	81	44	1	33
ESF - SÚPM ¹⁾	171	488	15	94
SÚPM - samostatně výděleč. činnost (SVČ) ²⁾	43	53	0	8
CHPM (zřízení)	14	55	0	2
CHPM (vymezení)	3391	95	88	95
CHPM (provoz) ²⁾	0	15	0	15
Projekty ESF OP LZZ – cílené programy ³⁾	0	X	0	X
rekvalifikace uchazečů a zájemců o zaměstnání				
uchazeči a zájemci zařazení do rekvalifikací vč. ESF	57	75	131	100
uchazeči a zájemci, zařazení na zvolené rekvalifikace vč. ESF	4290	7032	3504	709

1) spolufinancováno převážně z Evropského sociálního fondu

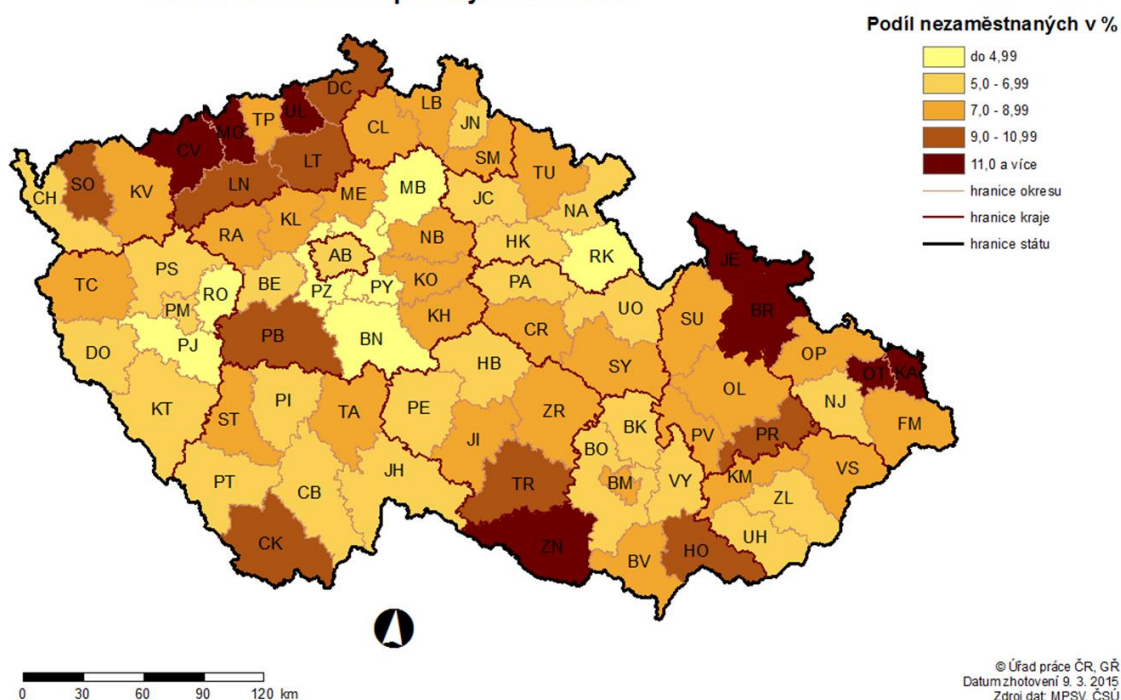
2) počet podpořených OZP

3) Cílené programy jsou od 1.1.2015 vykazovány souhrnně dle nástrojů APZ v tabulce umístěné na stránkách Integrovaného portálu MPSV, v měsíčních statistikách nezaměstnanosti <http://portal.mpsv.cz/sz/stat/nz/mes>

Podrobnější statistické údaje o nástrojích APZ naleznete na stránkách Integrovaného portálu MPSV, v měsíčních statistikách nezaměstnanosti <http://portal.mpsv.cz/sz/stat/nz/mes>.

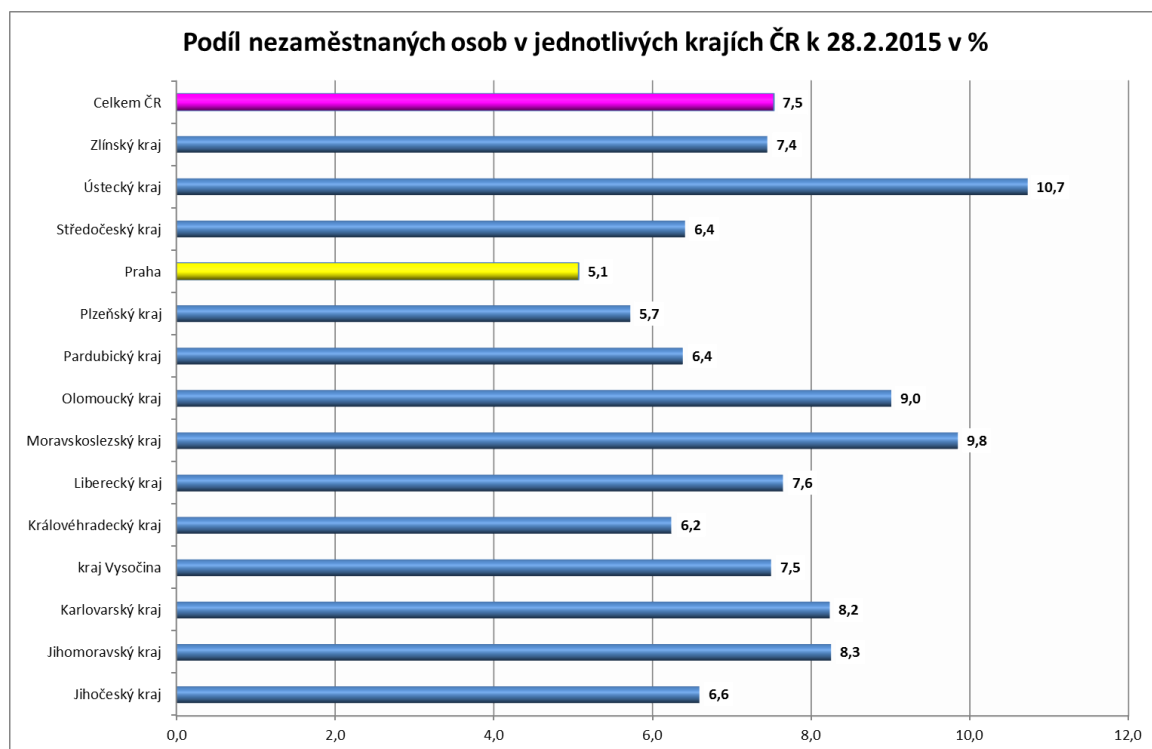
MAPA – ArcView - Podíl nezaměstnaných v ČR

PODÍL NEZAMĚŠTNANÝCH OSOB NA POČTU OBYVATEL v okresech České republiky k 28.2.2015

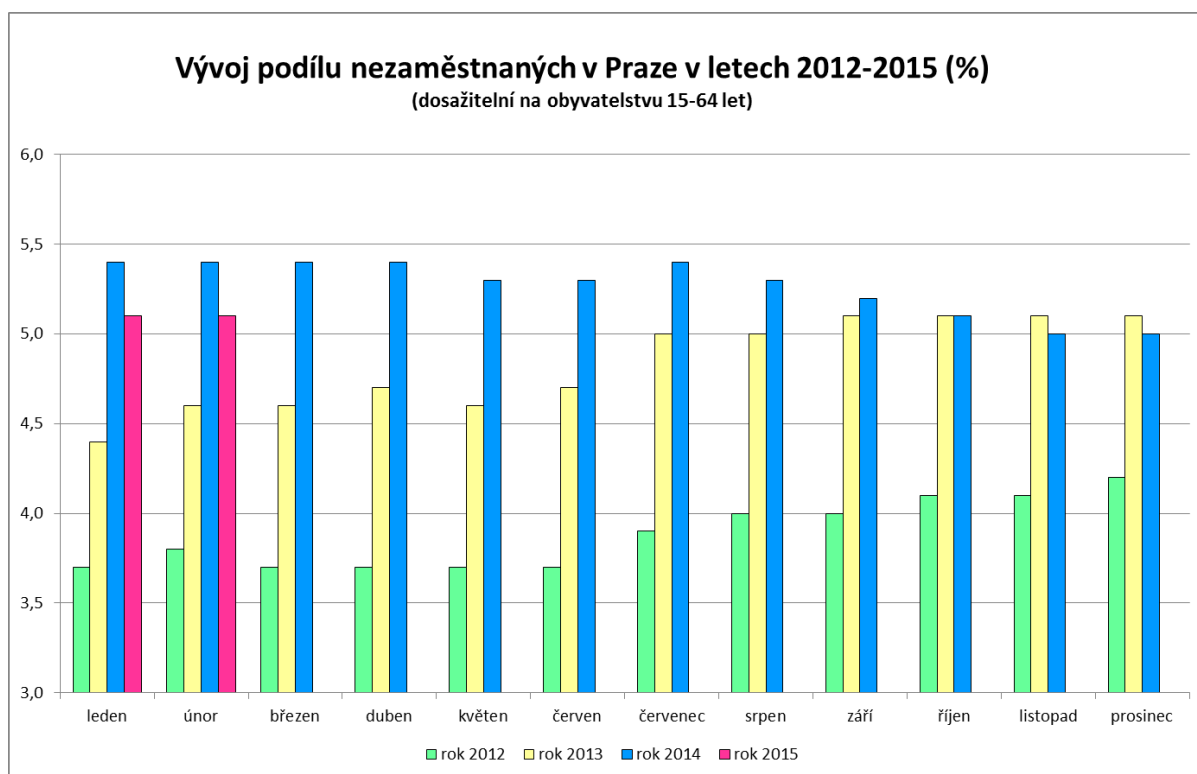


TABULKY A GRAFY

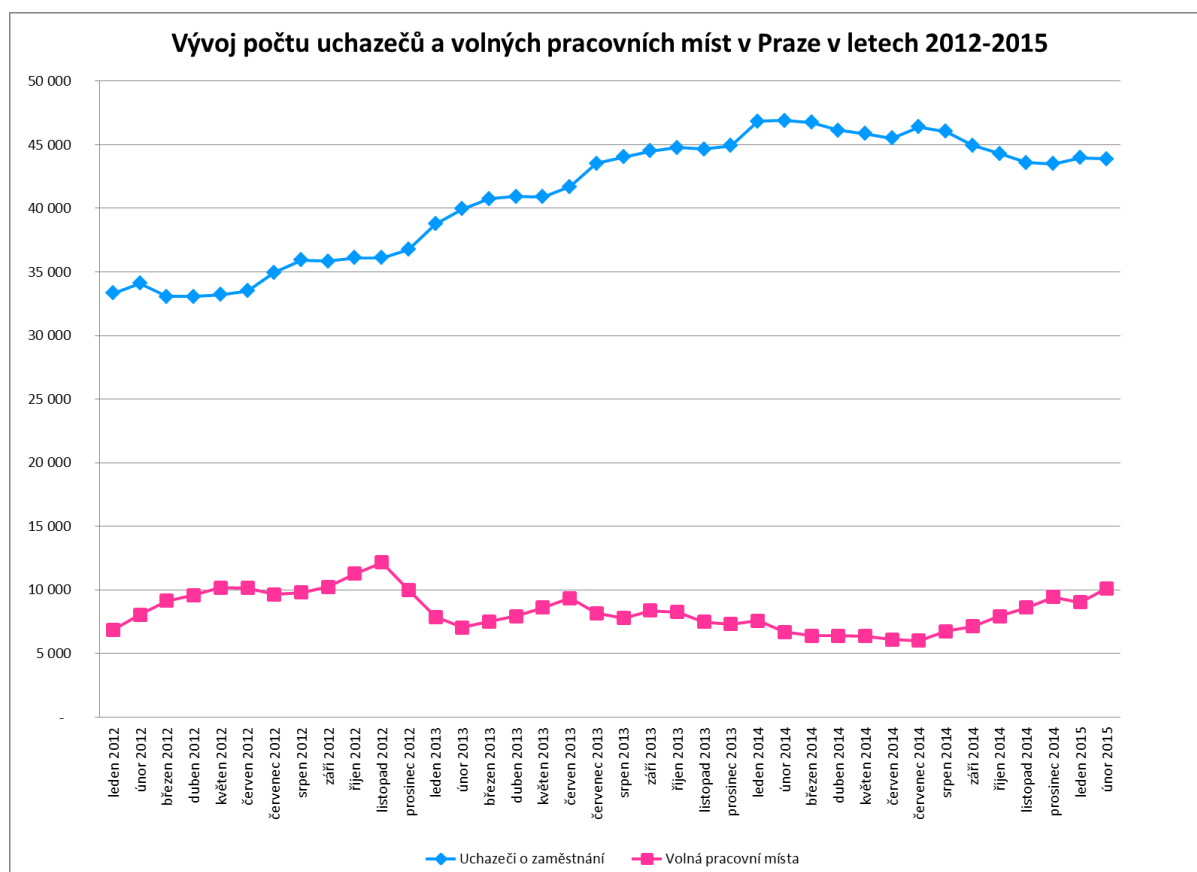
1. Podíl nezaměstnaných osob kraji hl. m. Praha a v ČR k 28.2.2015



2. Vývoj podílu nezaměstnaných v kraji hl. m. Praha v letech 2012-2015



3. Vývoj počtu uchazečů a VPM v kraji hl. m. Praha v letech 2012-2015

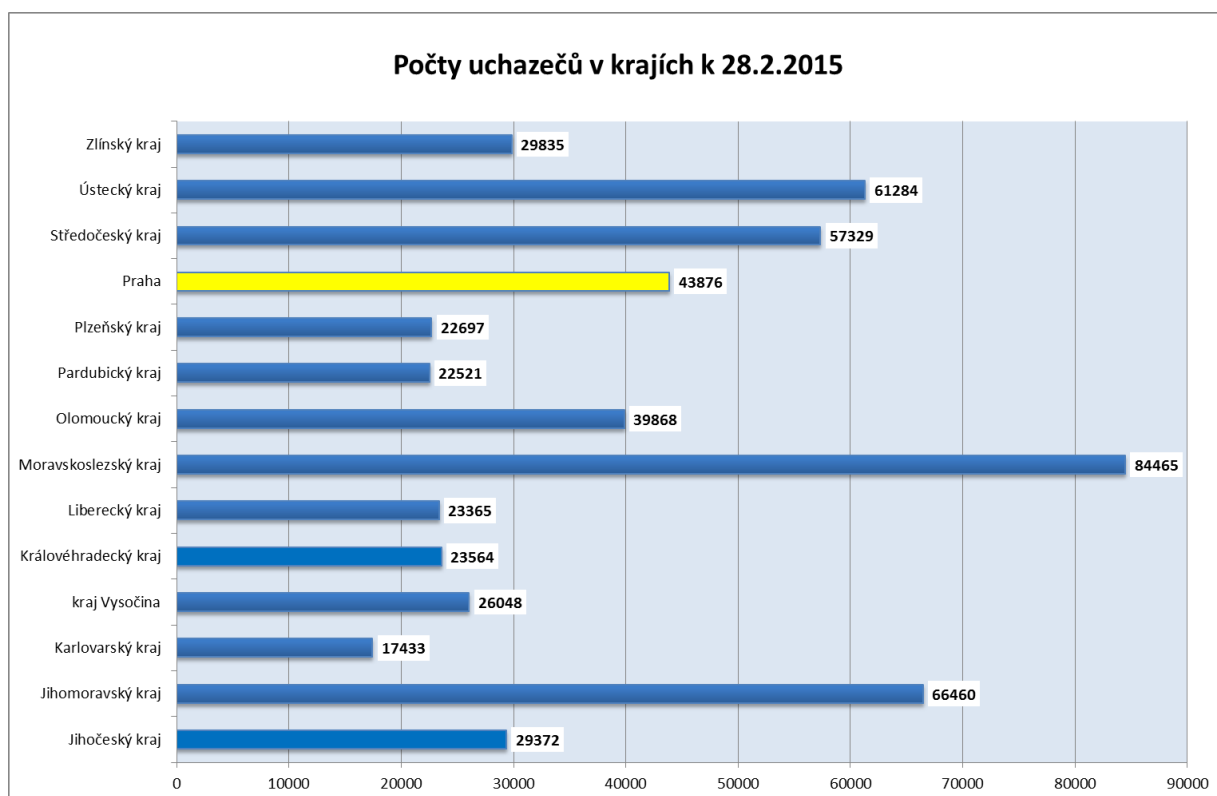


4. Setřídění okresů k 28.2.2015

SETŘÍDĚNÍ OKRESŮ k 28. února 2015

	podíl nezam. v %		meziměs. přírůst/ úbytek nezam. v %		počet uchazečů na 1 VPM	
1	Bruntál	13,4	Jeseník	0,2	Bruntál	38,8
2	Most	12,7	Český Krumlov	-0,1	Jeseník	32,4
3	Ústí nad Labem	12,4	Blansko	-0,1	Karviná	30,8
4	Karviná	12,1	Praha	-0,2	Chomutov	25,9
5	Jeseník	11,9	Karviná	-0,3	Sokolov	25,3
6	Znojmo	11,4	České Budějovice	-0,4	Ústí nad Labem	24,1
7	Ostrava-město	11,2	Kolín	-0,4	Most	22,0
8	Chomutov	11,2	Ostrava-město	-0,5	Hodonín	19,2
9	Děčín	10,5	Vsetín	-0,5	Znojmo	16,9
10	Hodonín	10,4	Nymburk	-0,7	Děčín	16,6
11	Přerov	10,2	Svitavy	-0,7	Opava	15,6
12	Sokolov	10,0	Zlín	-0,7	Jindřichův Hradec	13,9
13	Louny	9,9	Prachatice	-0,7	Třebíč	13,0
14	Třebíč	9,8	Ústí nad Labem	-0,7	Vyškov	12,9
15	Litoměřice	9,4	Opava	-0,8	Kladno	12,5
16	Český Krumlov	9,2	Rakovník	-0,9	Kroměříž	12,2
17	Příbram	9,1	Most	-0,9	Jihlava	12,0
18	Šumperk	8,9	Benešov	-1,0	Karlovy Vary	11,6
19	Teplice	8,9	Třebíč	-1,1	Břeclav	11,6
20	Olomouc	8,8	Jablonec nad Nisou	-1,1	Louny	11,0
21	Kroměříž	8,7	Jindřichův Hradec	-1,2	Strakonice	10,9
22	Kolín	8,6	Frydek-Místek	-1,2	Frydek-Místek	10,9
23	Vsetín	8,6	Chomutov	-1,2	Náchod	10,8
24	Brno-město	8,5	Praha-západ	-1,2	Svitavy	10,7
25	Svitavy	8,5	Pelhřimov	-1,2	Vsetín	10,6
26	Opava	8,4	Kroměříž	-1,2	Olomouc	10,5
27	Karlovy Vary	8,3	Tábor	-1,2	Žďár nad Sázavou	10,3
28	Liberec	8,1	Olomouc	-1,3	Ostrava-město	10,2
29	Kladno	8,1	Kladno	-1,3	Šumperk	10,2
30	Mělník	8,1	Znojmo	-1,3	Tábor	10,1
31	Nymburk	8,0	Sokolov	-1,3	Litoměřice	9,9
32	Břeclav	7,8	Bruntál	-1,5	Blansko	9,9
33	Tábor	7,8	Liberec	-1,5	Kutná Hora	9,8
34	Semily	7,8	Žďár nad Sázavou	-1,5	Brno-město	9,3
35	Kutná Hora	7,7	Brno-město	-1,6	Teplice	9,2
36	Žďár nad Sázavou	7,6	Náchod	-1,6	Příbram	8,9
37	Česká Lípa	7,6	Louny	-1,6	Chrudim	8,9
38	Rakovník	7,4	Plzeň-město	-1,7	Mělník	8,8
39	Trutnov	7,4	Rokycany	-1,7	Jablonec nad Nisou	8,8
40	Strakonice	7,3	Jihlava	-1,7	Přerov	8,5
41	Tachov	7,2	Havlíkův Brod	-1,7	Havlíkův Brod	7,9
42	Chrudim	7,1	Teplice	-1,8	Rakovník	7,9
43	Jihlava	7,1	Šumperk	-1,8	Plzeň-sever	7,6
44	Prostějov	7,0	Hradec Králové	-1,8	Kolín	7,5
45	Frydek-Místek	7,0	Písek	-1,8	Brno-venkov	7,4
46	Hradec Králové	6,9	Beroun	-1,8	Jičín	7,4
47	Blansko	6,8	Mělník	-1,8	Zlín	7,4
48	Havlíkův Brod	6,8	Děčín	-1,8	Praha-západ	7,2
49	Nový Jičín	6,7	Břeclav	-1,8	Česká Lípa	7,0
50	Zlín	6,6	Litoměřice	-1,9	Semily	6,5
51	Jablonec nad Nisou	6,6	Brno-venkov	-1,9	Prostějov	6,5
52	Jindřichův Hradec	6,5	Kutná Hora	-1,9	Rychnov nad Kněžnou	6,2
53	Uherské Hradiště	6,5	Česká Lípa	-1,9	Uherské Hradiště	5,9
54	Cheb	6,4	Karlovy Vary	-2,0	Trutnov	5,9
55	Brno-venkov	6,3	Domažlice	-2,0	Nový Jičín	5,6
56	Klatovy	6,3	Přerov	-2,1	Beroun	5,5
57	Náchod	6,1	Strakonice	-2,2	Hradec Králové	5,4
58	Vyškov	6,0	Pardubice	-2,2	Český Krumlov	5,3
59	Beroun	6,0	Praha-východ	-2,2	Pelhřimov	5,3
60	Domažlice	5,9	Vyškov	-2,3	Plzeň-jih	5,0
61	Písek	5,9	Příbram	-2,4	Liberec	4,9
62	Ústí nad Orlicí	5,8	Nový Jičín	-2,5	Nymburk	4,8
63	Plzeň-město	5,5	Mladá Boleslav	-2,5	České Budějovice	4,7
64	Plzeň-sever	5,5	Chrudim	-2,5	Písek	4,5
65	Prachatice	5,5	Hodonín	-2,5	Plzeň-město	4,4
66	České Budějovice	5,4	Semily	-2,6	Klatovy	4,4
67	Jičín	5,4	Trutnov	-2,6	Ústí nad Orlicí	4,4
68	Pelhřimov	5,1	Ústí nad Orlicí	-2,8	Praha	4,3
69	Pardubice	5,1	Cheb	-3,0	Mladá Boleslav	4,3
70	Praha	5,1	Prostějov	-3,1	Tachov	4,2
71	Plzeň-jih	5,0	Tachov	-3,3	Cheb	4,1
72	Rokycany	4,6	Uherské Hradiště	-3,4	Praha-východ	3,6
73	Benešov	4,5	Plzeň-jih	-3,7	Pardubice	3,6
74	Praha-západ	4,4	Klatovy	-4,3	Domažlice	3,4
75	Rychnov nad Kněžnou	4,4	Plzeň-sever	-4,6	Benešov	3,3
76	Mladá Boleslav	4,3	Jičín	-4,9	Prachatice	3,2
77	Praha-východ	3,3	Rychnov nad Kněžnou	-5,6	Rokycany	2,9
	Celkem ČR	7,5	Celkem ČR	-1,5	Celkem ČR	7,9

5. Počty uchazečů v krajích ČR, stav ke dni 28.2.2015

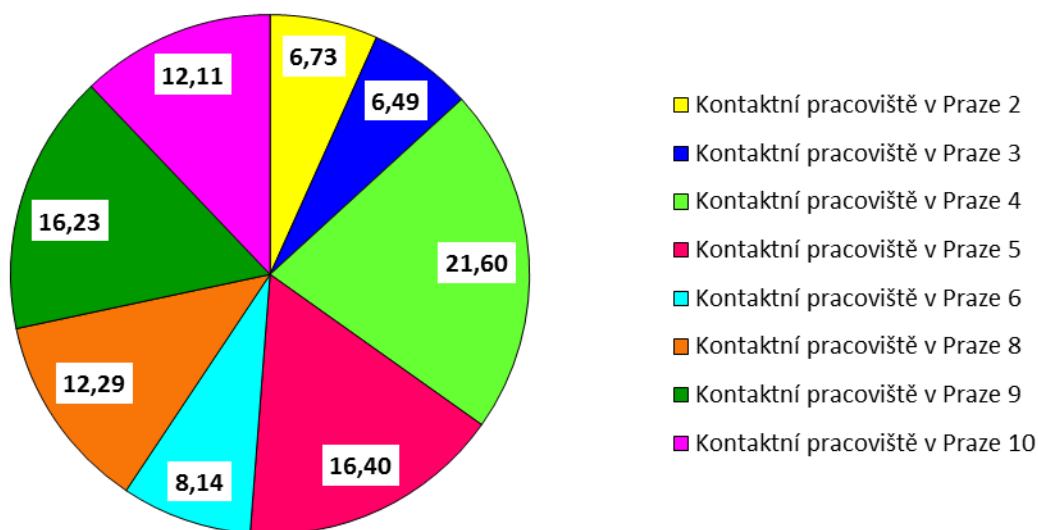


6. Rozložení počtu uchazečů o zaměstnání registrovaných na ÚP ČR, krajské pobočce pro hl. m. Prahu, dle jednotlivých kontaktních pracovišť (v %), stav ke dni 28.2.2015

Rozložení počtu uchazečů o zaměstnání registrovaných na ÚP ČR, krajské pobočce pro hl. m. Prahu dle jednotlivých kontaktních pracovišť (v %) stav ke dni 28.2.2015

Kontaktní pracoviště v Praze 2	6,73
Kontaktní pracoviště v Praze 3	6,49
Kontaktní pracoviště v Praze 4	21,60
Kontaktní pracoviště v Praze 5	16,40
Kontaktní pracoviště v Praze 6	8,14
Kontaktní pracoviště v Praze 8	12,29
Kontaktní pracoviště v Praze 9	16,23
Kontaktní pracoviště v Praze 10	12,11
Krajská pobočka Praha	100,00

Rozložení počtu uchazečů o zaměstnání registrovaných na ÚP ČR, krajské pobočce pro hl. m. Prahu dle jednotlivých kontaktních pracovišť (v %), stav ke dni 28.2.2015



7. Mapování predikce trendů zaměstnanosti a potřeb zaměstnavatelů v kraji

V únoru 2015 nedošlo, dle očekávání, v našem kraji k žádné výrazné změně počtu registrovaných uchazečů o zaměstnání.

V měsíci únoru 2015, stejně jako v předchozích měsících, byla ze strany zaměstnavatelů největší poptávka po profesích: dělníci v oblasti výstavby budov, uklízeči a pomocníci, pracovníci ostražky a bezpečnostních agentur a řidiči nákladních automobilů. U většiny volných pracovních míst požadují zaměstnavatelé základní vzdělání nebo vyučení. Oproti tomu uchazeči evidovaní na zdejší KrP projeví největší zájem o profese: prodavači v prodejnách, administrativní práce, řidiči osobních a malých dodávkových automobilů a číšník/servírka.

V měsíci únoru 2015 bylo v rámci aktivního monitoringu trhu práce osloveno na území hl. m. Prahy celkem 453 zaměstnavatelů. Celkem 97 zaměstnavatelů vyplnilo monitorovací dotazníky a zápisy z osobních návštěv. Z údajů uvedených v dotaznících vyplývá, že většina zaměstnavatelů předpokládá v budoucnu zvyšování počtu svých zaměstnanců nebo udržení stávajícího počtu zaměstnanců s řešením přirozené fluktuace svých zaměstnanců.

Díky aktivnímu monitoringu se podařilo získat celkem 130 nových pracovních míst. V měsíci únoru 2015 bylo uchazečům o zaměstnání vydáno celkem 1.332 doporučenek k zaměstnavatelům a také bylo uspořádáno pro zaměstnavatele celkem 7 výběrových řízení. V měsíci únoru 2015 také bylo pracovníky zdejší krajské pobočky Úřadu práce ČR provedeno celkem 19 místních šetření u zaměstnavatelů.

Hlášení o hromadném propouštění bylo doručeno celkem od 3 zaměstnavatelů, ve všech případech se jednalo o nahlášení záměru hromadného propouštění. Tato hlášení se týkají celkem 23 osob v okrese Praha. Finální hlášení s počtem reálně propuštěných osob v režimu hromadného propouštění nebylo v měsíci únoru zdejší krajské pobočce Úřadu práce ČR doručeno žádné.