

Informace o nezaměstnanosti v Praze

k 31.3.2015

V tomto měsíci celkový počet uchazečů o zaměstnání klesl o 1,71 % na 43.125, počet hlášených volných pracovních míst vzrostl o 3,2 % na 10.432 a podíl nezaměstnaných osob klesl na 5,0 %.

K 31.3.2015 evidoval Úřad práce ČR (ÚP ČR), Krajská pobočka pro hl. m. Prahu, celkem 43.125 uchazečů o zaměstnání. Jejich počet byl o 751 nižší než na konci předchozího měsíce, ve srovnání se stejným obdobím minulého roku je nižší o 3.643 osob. Z tohoto počtu bylo 41.553 dosažitelných uchazečů o zaměstnání ve věku 15 – 64 let. Bylo to o 837 méně než na konci předchozího měsíce. Ve srovnání se stejným obdobím minulého roku byl jejich počet nižší o 4.035.

V průběhu měsíce bylo nově zaevidováno 4.431 osob. Ve srovnání s minulým měsícem to bylo více o 176 osob a v porovnání se stejným obdobím předchozího roku méně o 249 osob.

Z evidence během měsíce odešlo celkem 5.182 uchazečů (ukončená evidence, vyřazení uchazeči). Bylo to o 825 osob více než v předchozím měsíci a o 363 osob více než ve stejném měsíci minulého roku. Do zaměstnání z nich ve sledovaném měsíci nastoupilo 3.107, tj. o 382 více než v předchozím měsíci a o 236 více než ve stejném měsíci minulého roku, 904 uchazečů o zaměstnání bylo umístěno prostřednictvím úřadu práce tj. o 185 více než v předchozím měsíci a o 819 více než ve stejném období minulého roku, 912 uchazečů bylo vyřazeno bez umístění.

Ke konci měsíce bylo evidováno na ÚP ČR, Krajské pobočce pro hl. m. Prahu 21.785 žen. Jejich podíl na celkovém počtu uchazečů činil 50,52 %. V evidenci bylo 3.045 osob se zdravotním postižením, což představovalo 7,06 % z celkového počtu nezaměstnaných.

Ke konci tohoto měsíce bylo evidováno 1.773 absolventů škol všech stupňů vzdělání a mladistvých, jejich počet vzrostl ve srovnání s předchozím měsícem o 113 osob a ve srovnání se stejným měsícem minulého roku byl vyšší o 296 osob. Na celkové nezaměstnanosti se podíleli 4,11 %.

Podporu v nezaměstnanosti pobíralo 8.982 uchazečů o zaměstnání, tj. 20,83 % všech uchazečů vedených v evidenci.

Podíl nezaměstnaných osob, tj. počet dosažitelných uchazečů o zaměstnání ve věku 15 -64 let k obyvatelstvu stejného věku, klesl k 31.3.2015 na 5,0 %.

Podíl nezaměstnaných žen klesl na 5,0 %, podíl nezaměstnaných mužů klesl na 4,9 %.

Kraj evidoval k 31.3.2015 celkem 10.432 volných pracovních míst. Jejich počet byl o 324 vyšší, než v předchozím měsíci a o 4.047 vyšší než ve stejném měsíci minulého roku. Na jedno volné pracovní místo připadalo v průměru 4,1 uchazeče. Z celkového počtu nahlášených volných míst bylo 962 vhodných pro osoby se zdravotním postižením (OZP), na jedno volné pracovní místo připadalo 3,1 OZP. Volných pracovních míst pro absolventy a mladistvé bylo registrováno 1.816, na jedno volné místo připadalo 0,98 uchazečů této kategorie.

V rámci aktivní politiky zaměstnanosti (APZ) bylo od počátku t.r. k 31.3.2015 prostřednictvím příspěvků v rámci APZ podpořeno 1.473 uchazečů.

Nejčastějšími obory činností, které byly v tomto měsíci podpořeny prostřednictvím SÚPM – SVČ, byly Výroba, instalace, opravy strojů a přístrojů, elektrických a telekomunikačních zařízení a Poradenská a konzultační činnost, zpracování odborných studií a posudků.

Informace o vývoji nezaměstnanosti v ČR v elektronické formě jsou zveřejněny na internetové adrese <http://portal.mpsv.cz/sz/stat>.

PŘÍLOHY

1. Základní charakteristika vývoje nezaměstnanosti a volných pracovních míst v hl. m. Praze

Tabulka č. 1 - Vývoj nezaměstnanosti

ukazatel (celkový počet)		stav k 31.3.2015		
		<i>Před rokem</i>	<i>Minulý měsíc</i>	Aktuální měsíc
evidovaní uchazeči o zaměstnání		46.768	43.876	43.125
- z toho	ženy	22.808	22.120	21.785
	absolventi a mladiství	1.477	1.660	1.773
	uchazeči se zdravotním postižením	2.918	3.063	3.045
uchazeči s nárokem na PvN		9.885	9.382	8.982
podíl nezaměstnaných osob v % ¹⁾		5,4	5,1	5,0
volná pracovní místa		6.385	10.108	10.432
počet uchazečů na 1 volné pracovní místo		7,3	4,3	4,1

1) od ledna 2013 nový ukazatel registrované nezaměstnanosti (zpětně dopočítán až do ledna 2005, zveřejňován již ve IV. čtvrtletí 2012)

Tabulka č. 2 - Tok nezaměstnanosti

ukazatel (celkový počet)	stav k 31.3.2015		
	<i>Před rokem</i>	<i>Minulý měsíc</i>	Aktuální měsíc
nově evidovaní uchazeči o zaměstnání - ve sled. měsíci	4.680	4.255	4.431
uchazeči s ukonč. evidencí a vyřazení - ve sled. měsíci	4.819	4.357	5.182
- z toho umístění celkem	2.871	2.725	3.107
- z toho umístění úřadem práce	85	719	904

2. Vybrané nástroje aktivní politiky zaměstnanosti v hl. m. Praze

Tabulka č. 3 - Pracovní místa podpořená v rámci APZ a rekvalifikace uchazečů a zájemců o zaměstnání

ukazatel (celkový počet)	stav na konci sled. měsíce		stav od počátku roku k	
	31.3.2014	31.3.2015	31.3.2014	31.3.2015
pracovní místa podpořená v rámci APZ				
veřejně prospěšné práce (VPP)	0	0	0	0
ESF - VPP ¹⁾	140	89	0	19
společensky účelná prac. místa (SÚPM)	83	40	3	33
ESF - SÚPM ¹⁾	212	530	63	173
SÚPM - samostatně výděleč. činnost (SVČ) ²⁾	46	53	3	8
CHPM (zřízení)	14	60	0	7
CHPM (vymezení)	3455	146	152	146
CHPM (provoz) ²⁾	0	15	0	15
Projekty ESF OP LZZ – cílené programy ³⁾	0	X	0	X
rekvalifikace uchazečů a zájemců o zaměstnání				
uchazeči a zájemci zařazení do rekvalifikací vč. ESF	100	74	312	178
uchazeči a zájemci, zařazení na zvolené rekvalifikace vč. ESF	4445	7094	3834	1042

1) spolufinancováno převážně z Evropského sociálního fondu

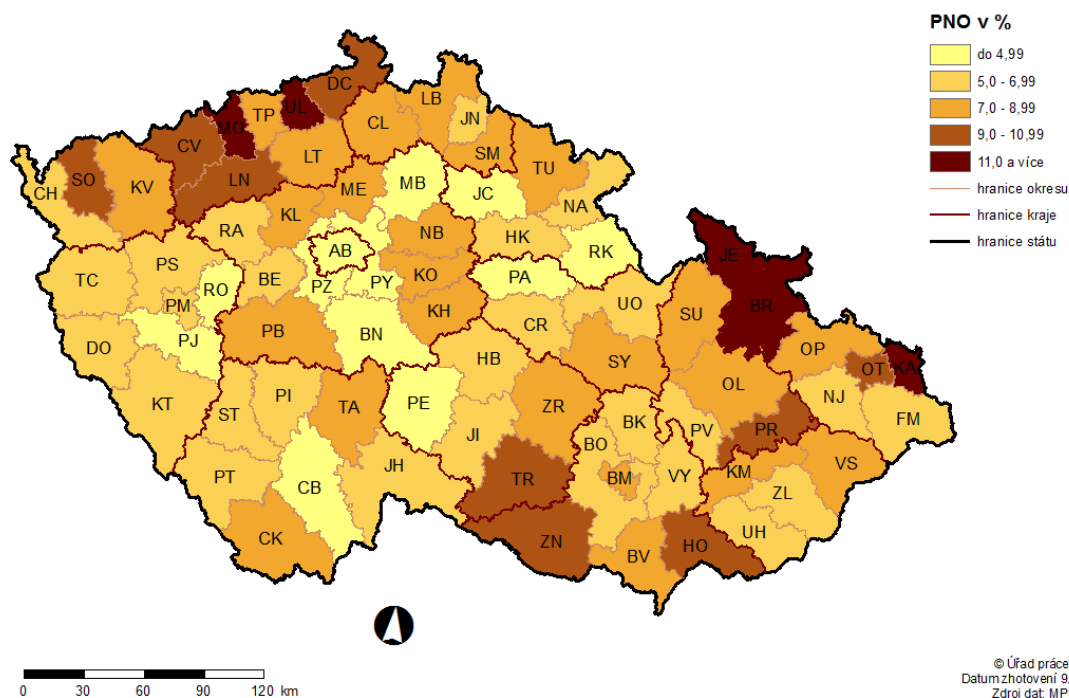
2) počet podpořených OZP

3) Cílené programy jsou od 1.1.2015 vykazovány souhrnně dle nástrojů APZ v tabulce umístěné na stránkách Integrovaného portálu MPSV, v měsíčních statistikách nezaměstnanosti <http://portal.mpsv.cz/sz/stat/nz/mes>

Podrobnější statistické údaje o nástrojích APZ naleznete na stránkách Integrovaného portálu MPSV, v měsíčních statistikách nezaměstnanosti <http://portal.mpsv.cz/sz/stat/nz/mes> .

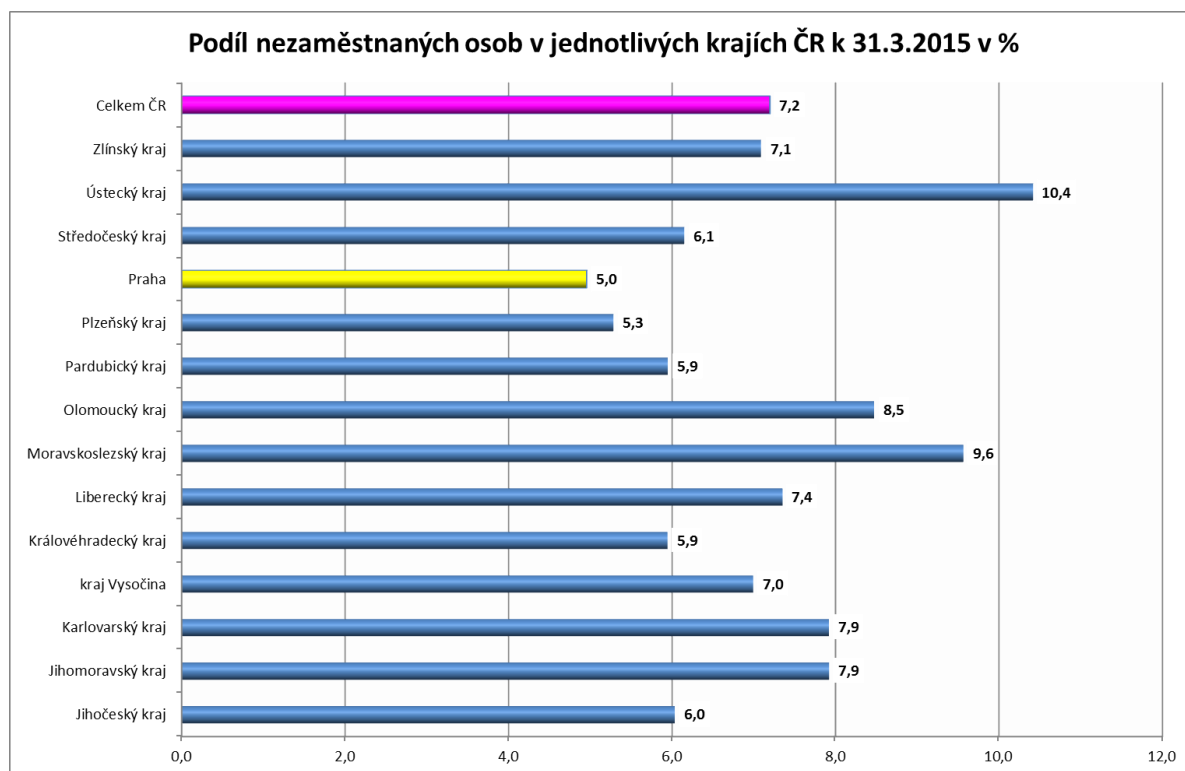
MAPA – ArcView - Podíl nezaměstnaných v ČR

PODÍL NEZAMĚSTNANÝCH OSOB (PNO) NA POČTU OBYVATEL v okresech České republiky k 31.3.2015

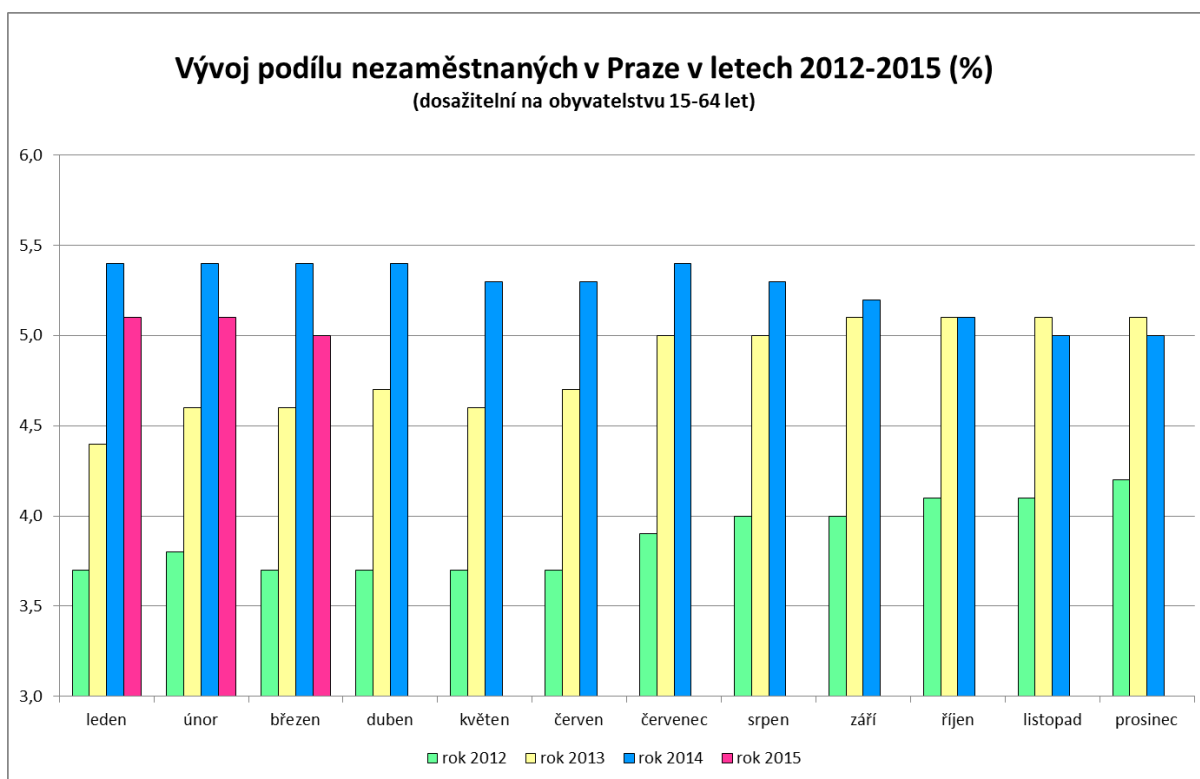


TABULKY A GRAFY

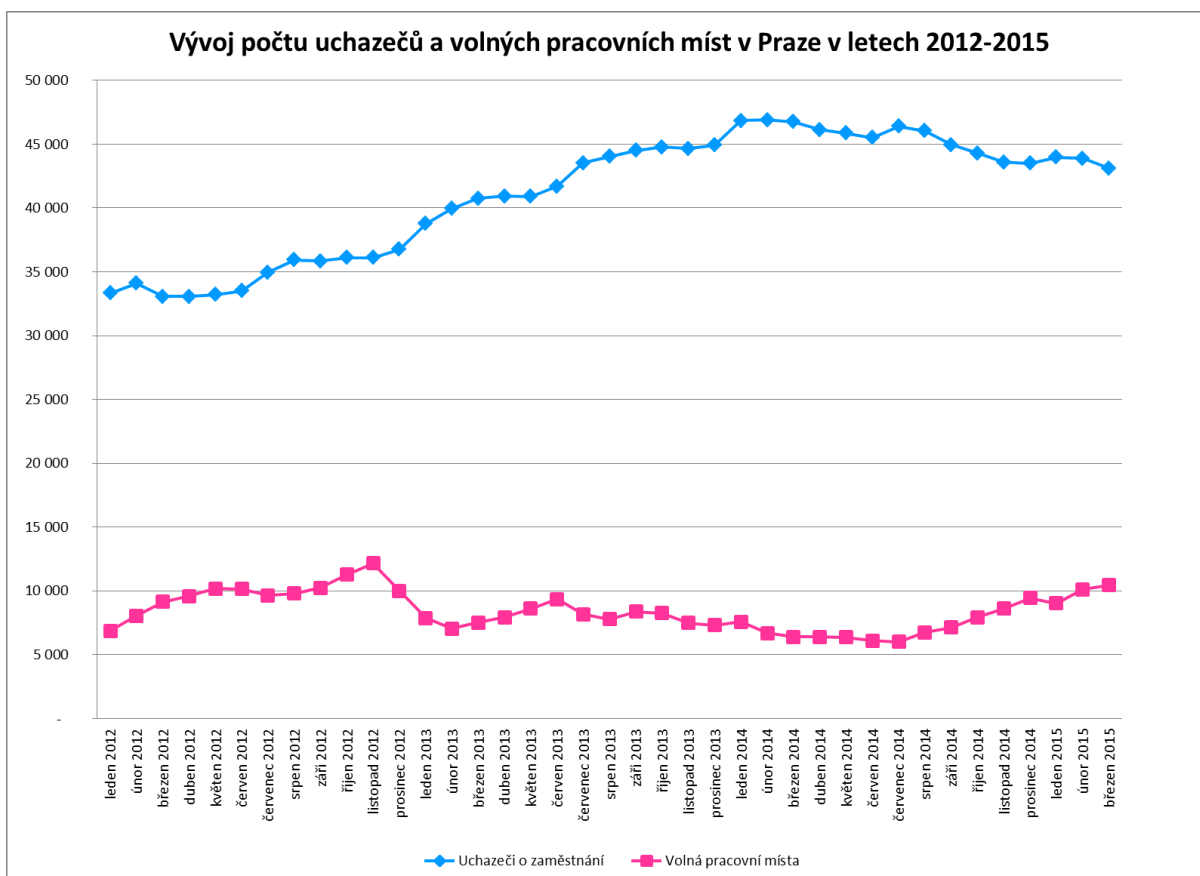
1. Podíl nezaměstnaných osob kraji hl. m. Praha a v ČR k 31.3.2015



2. Vývoj podílu nezaměstnaných v kraji hl. m. Praha v letech 2012-2015



3. Vývoj počtu uchazečů a VPM v kraji hl. m. Praha v letech 2012-2015

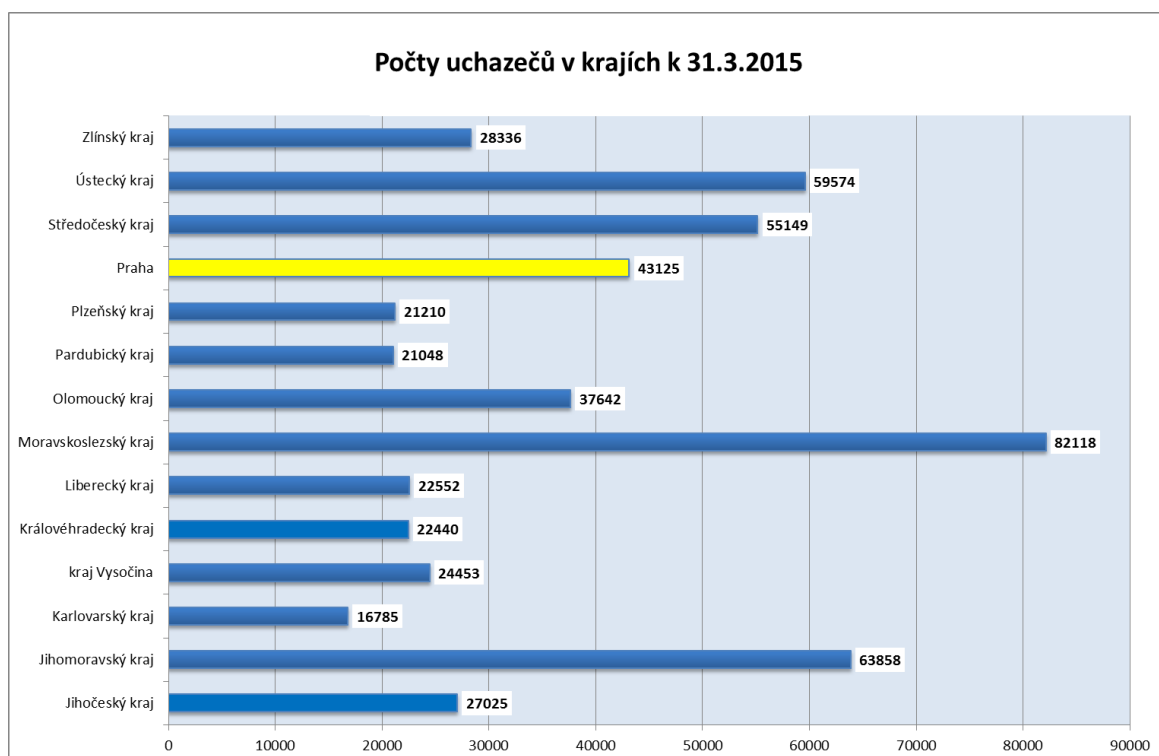


4. Setřídění okresů k 31.3.2015

SETŘÍDĚNÍ OKRESŮ k 31. březnu 2015

	PNO v %		meziměs. přírůst./ úbytek nezam. v %		počet uchazečů na 1 VPM	
1	Bruntál	12,9	Most	-0,6	Bruntál	33,4
2	Most	12,7	Karviná	-1,2	Ústí nad Labem	25,4
3	Ústí nad Labem	12,2	Brno-město	-1,7	Karviná	25,2
4	Karviná	12,0	Praha	-1,7	Most	23,9
5	Jeseník	11,2	Ústí nad Labem	-1,7	Jeseník	23,0
6	Ostrava-město	10,9	Ostrava-město	-1,9	Chomutov	23,0
7	Chomutov	10,8	Jablonec nad Nisou	-2,3	Sokolov	17,8
8	Znojmo	10,6	Mladá Boleslav	-2,3	Děčín	17,7
9	Děčín	10,1	Kladno	-2,5	Hodonín	15,7
10	Hodonín	9,8	Nymburk	-2,5	Znojmo	12,0
11	Sokolov	9,6	Praha-západ	-2,6	Kladno	11,6
12	Přerov	9,6	Mělník	-2,6	Kroměříž	11,1
13	Louny	9,6	Praha-východ	-2,7	Opava	10,8
14	Třebíč	9,1	Semily	-2,8	Náchod	10,8
15	Litoměřice	9,0	Karlovy Vary	-2,8	Jablonec nad Nisou	10,8
16	Teplice	8,6	Teplice	-2,8	Jindřichův Hradec	10,5
17	Příbram	8,6	Louny	-2,9	Jihlava	9,9
18	Šumperk	8,5	Liberec	-3,1	Vyškov	9,8
19	Český Krumlov	8,5	Trutnov	-3,2	Ostrava-město	9,8
20	Brno-město	8,4	Chomutov	-3,3	Třebíč	9,7
21	Kroměříž	8,3	Brno-venkov	-3,5	Šumperk	9,3
22	Olomouc	8,3	Beroun	-3,5	Louny	9,3
23	Vsetín	8,2	Sokolov	-3,6	Karlovy Vary	9,2
24	Kolín	8,1	Pardubice	-3,8	Mělník	9,2
25	Karlovy Vary	8,0	Bruntál	-3,8	Litoměřice	9,2
26	Opava	8,0	Hradec Králové	-3,8	Žďár nad Sázavou	9,0
27	Kladno	7,9	Plzeň-město	-4,0	Frýdek-Místek	8,9
28	Mělník	7,9	Nový Jičín	-4,0	Blansko	8,8
29	Liberec	7,8	Blansko	-4,1	Svitavy	8,8
30	Svitavy	7,8	Kroměříž	-4,1	Strakonice	8,8
31	Nymburk	7,7	Frýdek-Místek	-4,2	Brno-město	8,6
32	Semily	7,5	Litoměřice	-4,2	Přerov	8,5
33	Břeclav	7,4	Děčín	-4,5	Vsetín	8,4
34	Kutná Hora	7,3	Vsetín	-4,6	Rakovník	8,2
35	Tábor	7,3	Ústí nad Orlicí	-4,9	Břeclav	8,2
36	Česká Lípa	7,2	Olomouc	-4,9	Olomouc	7,7
37	Žďár nad Sázavou	7,1	Hodonín	-5,0	Kutná Hora	7,6
38	Trutnov	7,1	Vyškov	-5,2	Příbram	7,6
39	Rakovník	7,0	Šumperk	-5,2	Tábor	7,6
40	Frýdek-Místek	6,8	Opava	-5,2	Teplice	7,4
41	Strakonice	6,7	Kutná Hora	-5,3	Brno-venkov	7,0
42	Jihlava	6,6	Benešov	-5,4	Kolín	6,7
43	Tachov	6,6	Cheb	-5,4	Jičín	6,4
44	Hradec Králové	6,6	Uherské Hradiště	-5,5	Praha-západ	6,4
45	Blansko	6,5	Přerov	-5,5	Havlíkův Brod	6,4
46	Jablonec nad Nisou	6,5	Česká Lípa	-5,6	Rychnov nad Kněžnou	6,2
47	Chrudim	6,4	Kolín	-5,6	Semily	6,2
48	Nový Jičín	6,4	Břeclav	-5,7	Chrudim	6,1
49	Prostějov	6,4	Příbram	-5,8	Zlín	6,0
50	Havlíkův Brod	6,3	Zlín	-5,8	Prostějov	5,9
51	Zlín	6,3	Náchod	-5,8	Uherské Hradiště	5,6
52	Uherské Hradiště	6,1	Třebíč	-5,9	Česká Lípa	5,5
53	Brno-venkov	6,1	Žďár nad Sázavou	-6,0	Trutnov	5,5
54	Cheb	6,0	Rakovník	-6,1	Plzeň-sever	5,2
55	Jindřichův Hradec	5,8	Tábor	-6,1	Písek	4,8
56	Beroun	5,8	Jeseník	-6,1	Beroun	4,7
57	Náchod	5,7	Rychnov nad Kněžnou	-6,1	Liberec	4,4
58	Vyškov	5,7	Havlíkův Brod	-6,3	Český Krumlov	4,3
59	Klatovy	5,6	Jihlava	-6,3	Plzeň-město	4,3
60	Ústí nad Orlicí	5,5	Plzeň-jih	-6,4	Plzeň-jih	4,3
61	Domažlice	5,5	Pelhřimov	-6,4	Nový Jičín	4,2
62	Písek	5,3	Znojmo	-6,6	Praha	4,1
63	Plzeň-město	5,2	Rokycany	-6,7	Ústí nad Orlicí	4,0
64	Plzeň-sever	5,1	Domažlice	-6,7	Hradec Králové	3,9
65	Prachatice	5,0	Plzeň-sever	-7,1	Pelhřimov	3,8
66	Praha	5,0	České Budějovice	-7,5	České Budějovice	3,8
67	České Budějovice	4,9	Prostějov	-7,6	Tachov	3,8
68	Jičín	4,9	Tachov	-7,7	Mladá Boleslav	3,6
69	Pardubice	4,9	Jičín	-7,9	Klatovy	3,6
70	Pelhřimov	4,8	Český Krumlov	-7,9	Cheb	3,4
71	Plzeň-jih	4,6	Prachatice	-8,0	Nymburk	3,3
72	Rokycany	4,3	Svitavy	-8,1	Praha-východ	3,2
73	Praha-západ	4,2	Strakonice	-8,2	Pardubice	3,1
74	Benešov	4,2	Písek	-9,1	Rokycany	2,9
75	Mladá Boleslav	4,1	Chrudim	-9,7	Benešov	2,9
76	Rychnov nad Kněžnou	4,1	Klatovy	-10,2	Domažlice	2,8
77	Praha-východ	3,2	Jindřichův Hradec	-10,3	Prachatice	2,7
	Celkem ČR	7,2	Celkem ČR	-4,2	Celkem ČR	6,9

5. Počty uchazečů v krajích ČR, stav ke dni 31.3.2015

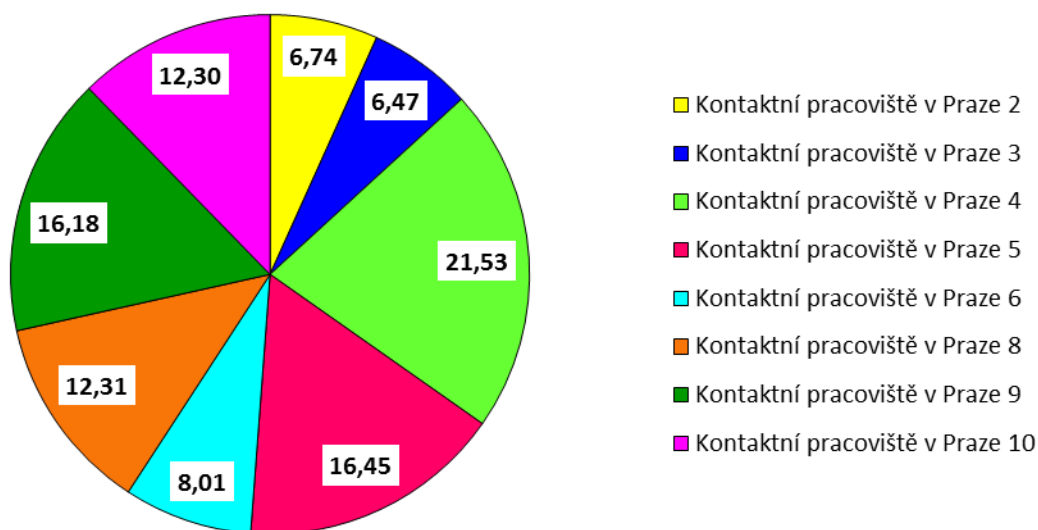


6. Rozložení počtu uchazečů o zaměstnání registrovaných na ÚP ČR, krajské pobočce pro hl. m. Prahu, dle jednotlivých kontaktních pracovišť (v %), stav ke dni 31.3.2015

Rozložení počtu uchazečů o zaměstnání registrovaných na ÚP ČR, krajské pobočce pro hl. m. Prahu dle jednotlivých kontaktních pracovišť (v %) stav ke dni 31.3.2015

Kontaktní pracoviště v Praze 2	6,74
Kontaktní pracoviště v Praze 3	6,47
Kontaktní pracoviště v Praze 4	21,53
Kontaktní pracoviště v Praze 5	16,45
Kontaktní pracoviště v Praze 6	8,01
Kontaktní pracoviště v Praze 8	12,31
Kontaktní pracoviště v Praze 9	16,18
Kontaktní pracoviště v Praze 10	12,30
Krajská pobočka Praha	100,00

Rozložení počtu uchazečů o zaměstnání registrovaných na ÚP ČR, krajské pobočce pro hl. m. Prahu dle jednotlivých kontaktních pracovišť (v %), stav ke dni 31.3.2015



7. Mapování predikce trendů zaměstnanosti a potřeb zaměstnavatelů v kraji

V březnu 2015 nedošlo, dle očekávání, v našem kraji k žádné výrazné změně počtu registrovaných uchazečů o zaměstnání. Ve výhledu následujících 2-3 měsíců neočekáváme žádné výraznější výkyvy na zdejším trhu práce. Lze předpokládat, že budoucí vývoj bude kopírovat výsledky posledních měsíců, že tedy bude i nadále pozvolně klesat počet registrovaných uchazečů o zaměstnání a zároveň pozvolně vzrůstat počet evidovaných volných pracovních míst. Nárůst počtu registrovaných uchazečů o zaměstnání předpokládáme, jako již každoročně, se začátkem letních měsíců a ukončením školního roku.

V měsíci březnu 2015, stejně jako v předchozích měsících, byla ze strany zaměstnavatelů největší poptávka po profesích: dělníci v oblasti výstavby budov, uklízeči a pomocníci, pracovníci ostražky a bezpečnostních agentur a řidiči nákladních automobilů. U většiny volných pracovních míst požadují zaměstnavatelé základní vzdělání nebo vyučení. Oproti tomu uchazeči evidovaní na zdejší KrP projevili největší zájem o profese: prodavači v prodejnách, administrativní práce, řidiči osobních a malých dodávkových automobilů a číšník/servírka.

V měsíci březnu 2015 bylo v rámci aktivního monitoringu trhu práce osloveno na území hl. m. Prahy celkem 554 zaměstnavatelů. Celkem 72 zaměstnavatelů vyplnilo monitorovací dotazníky a zápisy z osobních návštěv. Z údajů uvedených v dotaznících vyplývá, že většina zaměstnavatelů předpokládá v budoucnu zvyšování počtu svých zaměstnanců nebo udržení stávajícího počtu zaměstnanců s řešením přirozené fluktuace svých zaměstnanců.

Díky aktivnímu monitoringu se podařilo získat celkem 126 nových pracovních míst. V měsíci březnu 2015 bylo uchazečům o zaměstnání vydáno celkem 1.756 doporučenek k zaměstnavatelům. Také bylo uspořádáno pro zaměstnavatele celkem 11 výběrových řízení, a dále byl pro celkem 40 zaměstnavatelů proveden předvýběr vhodných uchazečů o zaměstnání. V měsíci březnu 2015 také bylo pracovníky zdejší krajské pobočky Úřadu práce ČR provedeno celkem 34 místních šetření u zaměstnavatelů.

V březnu 2015 bylo zdejší krajské pobočce Úřadu práce ČR doručeno od 4 zaměstnavatelů celkem 7 hlášení o záměru hromadného propouštění, týkající se celkem 115 osob na území Prahy. Zároveň bylo zdejší KrP doručeno 1 storno záměru hromadného propouštění, který se měl týkat celkem 12 osob na území hl. m. Prahy. Také nám bylo v tomto měsíci doručeno 1 finální hlášení hromadného propouštění, kdy došlo na území hl. m. Prahy k propuštění celkem 81 osob, a to v období listopad 2014 až leden 2015.