



## Informace o nezaměstnanosti v Praze

k 31.5.2015

V tomto měsíci celkový počet uchazečů o zaměstnání klesl o 3,2 % na 40.679, počet hlášených volných pracovních míst vzrostl o 3,4 % na 10.954 a podíl nezaměstnaných osob klesl na 4,6 %.

K 31.5.2015 evidoval Úřad práce ČR (ÚP ČR), Krajská pobočka pro hl. m. Prahu, celkem 40.679 uchazečů o zaměstnání. Jejich počet byl o 1.359 nižší než na konci předchozího měsíce, ve srovnání se stejným obdobím minulého roku je nižší o 5.195 osob. Z tohoto počtu bylo 39.115 dosažitelných uchazečů o zaměstnání ve věku 15 – 64 let. Bylo to o 1.333 méně než na konci předchozího měsíce. Ve srovnání se stejným obdobím minulého roku byl jejich počet nižší o 5.448.

V průběhu měsíce bylo nově zaevidováno 3.511 osob. Ve srovnání s minulým měsícem to bylo méně o 661 osob a v porovnání se stejným obdobím předchozího roku méně o 754 osob.

Z evidence během měsíce odešlo celkem 4.870 uchazečů (ukončená evidence, vyřazení uchazeči). Bylo to o 389 osob méně než v předchozím měsíci a o 161 osob více než ve stejném měsíci minulého roku. Do zaměstnání z nich ve sledovaném měsíci nastoupilo 2.946, tj. o 345 méně než v předchozím měsíci a o 211 více než ve stejném měsíci minulého roku, 786 uchazečů o zaměstnání bylo umístěno prostřednictvím úřadu práce tj. o 97 méně než v předchozím měsíci a o 686 více než ve stejném období minulého roku, 862 uchazečů bylo vyřazeno bez umístění.

Ke konci měsíce bylo evidováno na ÚP ČR, Krajské pobočce pro hl. m. Prahu 20.909 žen. Jejich podíl na celkovém počtu uchazečů činil 51,4 %. V evidenci bylo 3.016 osob se zdravotním postižením, což představovalo 7,41 % z celkového počtu nezaměstnaných.

Ke konci tohoto měsíce bylo evidováno 1.403 absolventů škol všech stupňů vzdělání a mladistvých, jejich počet klesl ve srovnání s předchozím měsícem o 249 osob

a ve srovnání se stejným měsícem minulého roku byl vyšší o 91 osob. Na celkové nezaměstnanosti se podíleli 3,45 %.

Podporu v nezaměstnanosti pobíralo 8.669 uchazečů o zaměstnání, tj. 21,31 % všech uchazečů vedených v evidenci.

Podíl nezaměstnaných osob, tj. počet dosažitelných uchazečů o zaměstnání ve věku 15 -64 let k obyvatelstvu stejného věku, klesl k 31.5.2015 na 4,6 %.

Podíl nezaměstnaných žen klesl na 4,7 %, podíl nezaměstnaných mužů klesl na 4,5 %.

Kraj evidoval k 31.5.2015 celkem 10.954 volných pracovních míst. Jejich počet byl o 361 vyšší, než v předchozím měsíci a o 4.584 vyšší než ve stejném měsíci minulého roku. Na jedno volné pracovní místo připadalo v průměru 3,7 uchazeče. Z celkového počtu nahlášených volných míst bylo 1.052 vhodných pro osoby se zdravotním postižením (OZP), na jedno volné pracovní místo připadalo 2,9 OZP. Volných pracovních míst pro absolventy a mladistvé bylo registrováno 2.319, na jedno volné místo připadalo 0,60 uchazečů této kategorie.

V rámci aktivní politiky zaměstnanosti (APZ) bylo od počátku t.r. k 31.5.2015 prostřednictvím příspěvků v rámci APZ podpořeno 2.381 uchazečů.

Nejčastějšími obory činností, které byly v tomto měsíci podpořeny prostřednictvím SÚPM – SVČ, byly pedikúra, manikúra a kosmetické služby.

Informace o vývoji nezaměstnanosti v ČR v elektronické formě jsou zveřejněny na internetové adrese <http://portal.mpsv.cz/sz/stat>.

## PŘÍLOHY

### 1. Základní charakteristika vývoje nezaměstnanosti a volných pracovních míst v hl. m. Praze

Tabulka č. 1 - Vývoj nezaměstnanosti

ukazatel (celkový počet)		stav k 31.5.2015		
		<i>Před rokem</i>	<i>Minulý měsíc</i>	<b>Aktuální měsíc</b>
evidovaní uchazeči o zaměstnání		45.874	42.038	<b>40.679</b>
- z toho	ženy	22.663	21.406	<b>20.909</b>
	absolventi a mladiství	1.312	1.652	<b>1.403</b>
	uchazeči se zdravotním postižením	2.985	3.048	<b>3.016</b>
uchazeči s nárokem na PvN		10.151	8.842	<b>8.669</b>
podíl nezaměstnaných osob v % <sup>1)</sup>		5,3	4,8	<b>4,6</b>
volná pracovní místa		6370	10.593	<b>10.954</b>
počet uchazečů na 1 volné pracovní místo		7,2	4,0	<b>3,7</b>

1) od ledna 2013 nový ukazatel registrované nezaměstnanosti (zpětně dopočítán až do ledna 2005, zveřejňován již ve IV. čtvrtletí 2012)

Tabulka č. 2 - Tok nezaměstnanosti

ukazatel (celkový počet)	stav k 31.5.2015		
	<i>Před rokem</i>	<i>Minulý měsíc</i>	<b>Aktuální měsíc</b>
nově evidovaní uchazeči o zaměstnání - ve sled. měsíci	4.265	4.172	3.511
uchazeči s ukonč. evidencí a vyřazení - ve sled. měsíci	4.709	5.259	4.870
- z toho umístění celkem	2.735	3.291	2.946
- z toho umístění úřadem práce	100	883	786

## 2. Vybrané nástroje aktivní politiky zaměstnanosti v hl. m. Praze

Tabulka č. 3 - Pracovní místa podpořená v rámci APZ a rekvalifikace uchazečů a zájemců o zaměstnání

ukazatel (celkový počet)	stav na konci sled. měsíce		stav od počátku roku k	
	31.5.2014	31.5.2015	31.5.2014	31.5.2015
<b>pracovní místa podpořená v rámci APZ</b>				
veřejně prospěšné práce (VPP)	24	0	26	0
ESF - VPP <sup>1)</sup>	162	70	42	40
společensky účelná prac. místa (SÚPM)	85	34	5	35
ESF - SÚPM <sup>1)</sup>	257	549	136	296
SÚPM - samostatně výděleč. činnost (SVČ) <sup>2)</sup>	51	65	8	20
CHPM (zřízení)	29	62	15	9
CHPM (vymezení)	3.479	279	176	286
CHPM (provoz) <sup>2)</sup>	0	15	0	15
Projekty ESF OP LZZ – cílené programy <sup>3)</sup>	2	X	2	X
<b>rekvalifikace uchazečů a zájemců o zaměstnání</b>				
uchazeči a zájemci zařazení do rekvalifikací vč. ESF	41	55	417	252
uchazeči a zájemci, zařazení na zvolené rekvalifikace vč. ESF	4.820	7.151	4.538	1.630

1) spolufinancováno převážně z Evropského sociálního fondu

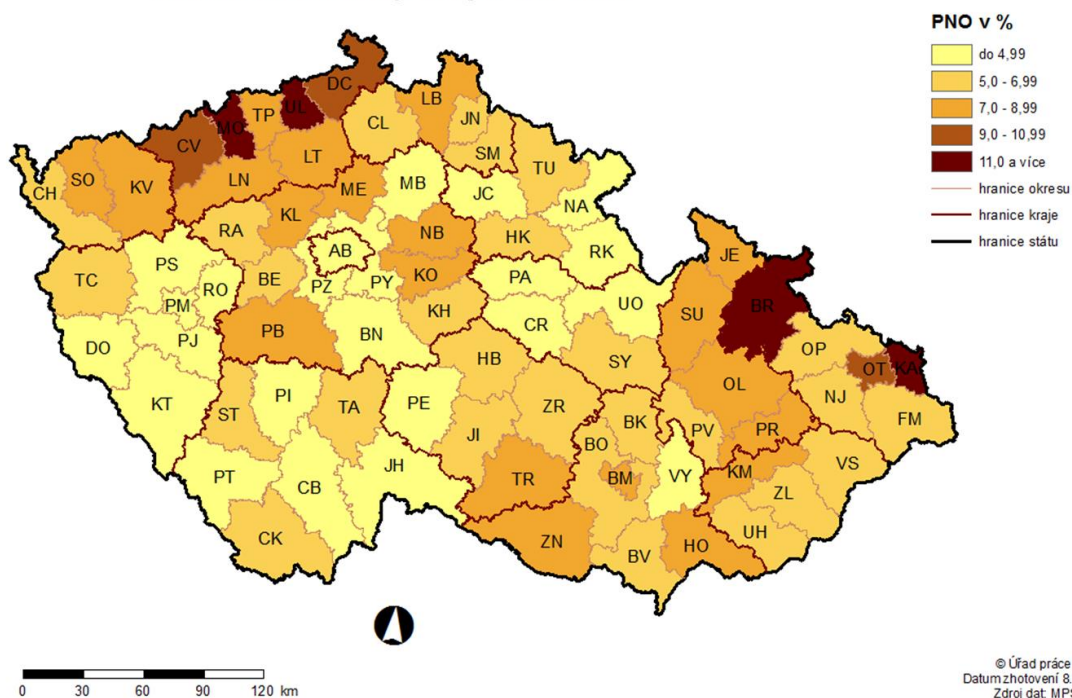
2) počet podpořených osob

3) Cílené programy jsou od 1.1.2015 vykazovány souhrnně dle nástrojů APZ v tabulce umístěné na stránkách Integrovaného portálu MPSV, v měsíčních statistikách nezaměstnanosti <http://portal.mpsv.cz/sz/stat/nz/mes>

Podrobnější statistické údaje o nástrojích APZ naleznete na stránkách Integrovaného portálu MPSV, v měsíčních statistikách nezaměstnanosti <http://portal.mpsv.cz/sz/stat/nz/mes> .

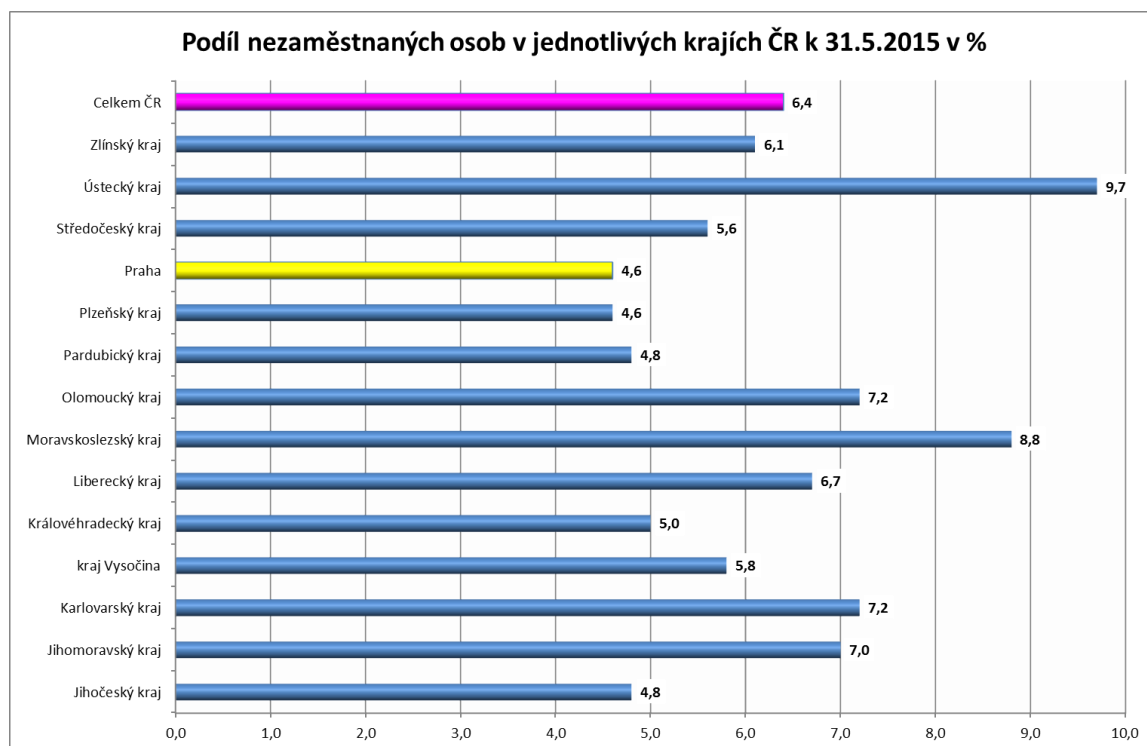
## MAPA – ArcView - Podíl nezaměstnaných v ČR

### PODÍL NEZAMĚŠTNANÝCH OSOB (PNO) NA POČTU OBYVATEL v okresech České republiky k 31.5.2015

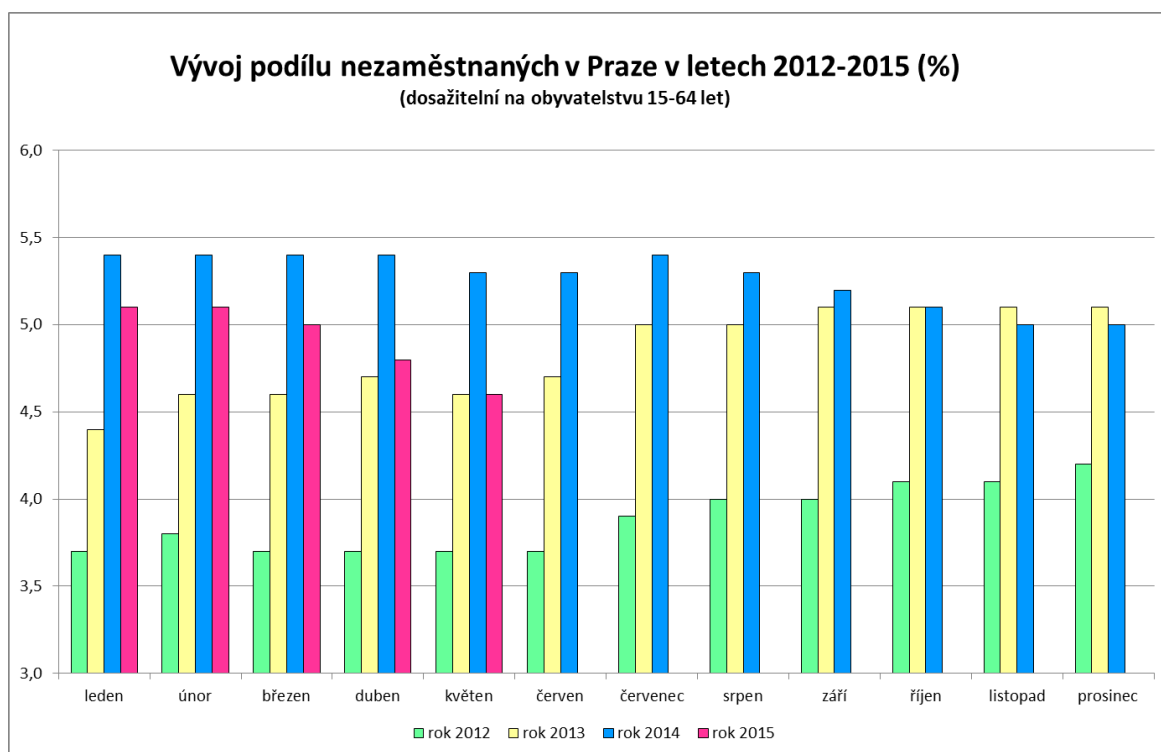


## TABULKY A GRAFY

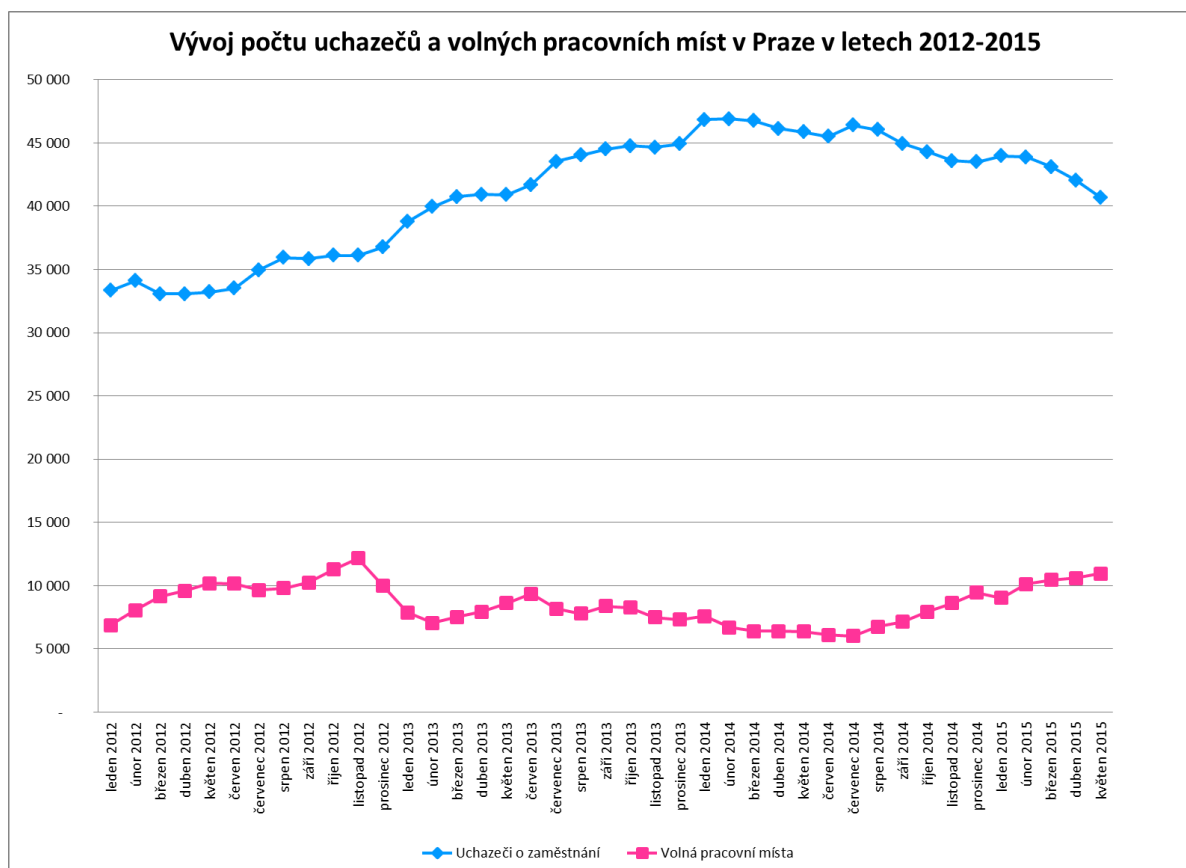
### 1. Podíl nezaměstnaných osob kraji hl. m. Praha a v ČR k 31.5.2015



## 2. Vývoj podílu nezaměstnaných v kraji hl. m. Praha v letech 2012-2015



## 3. Vývoj počtu uchazečů a VPM v kraji hl. m. Praha v letech 2012-2015



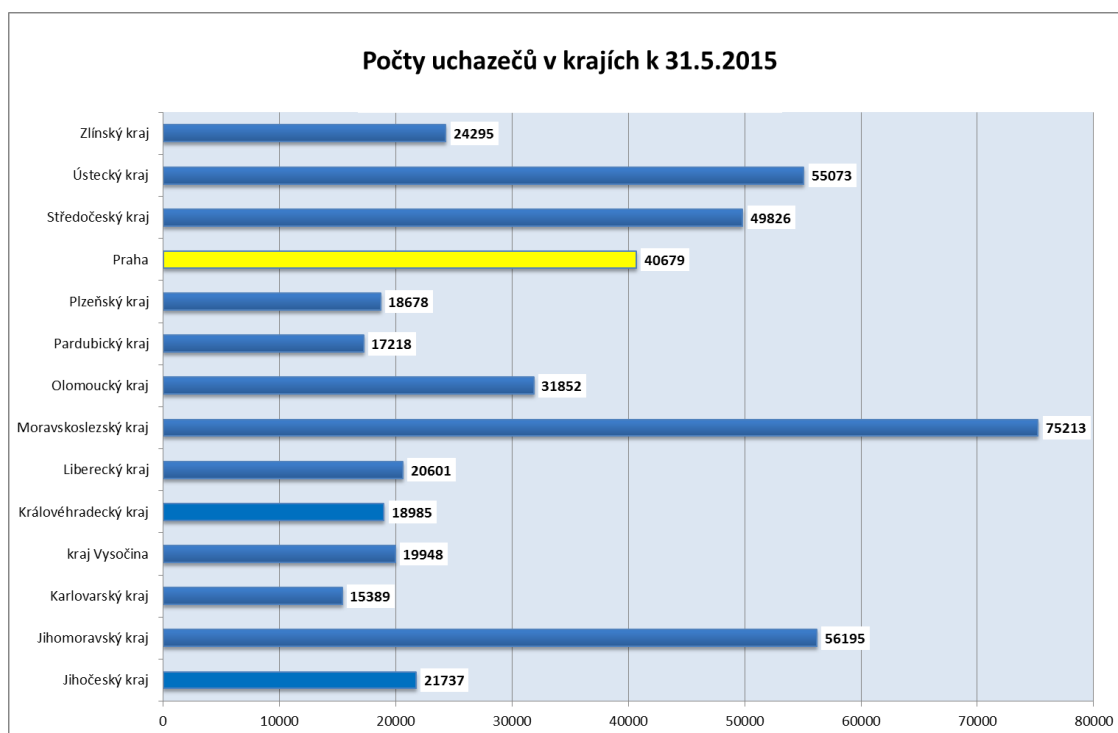
#### 4. Setřídění okresů k 31.5.2015

##### SETŘÍDĚNÍ OKRESŮ k 31. květnu 2015

	PNO v %		meziměs. přírůst./ úbytek nezam. v %		počet uchazečů na 1 VPM	
1	Most	12,1	Most	-1,4	Bruntál	20,9
2	Ústí nad Labem	11,5	Kladno	-1,9	Karviná	17,3
3	Karviná	11,4	Ostrava-město	-2,2	Chomutov	16,8
4	Bruntál	11,1	Teplíce	-2,3	Ústí nad Labem	15,2
5	Ostrava-město	10,5	Karviná	-2,4	Most	13,6
6	Chomutov	10,2	Brno-město	-2,4	Hodonín	12,3
7	Děčín	9,0	Ústí nad Labem	-2,5	Sokolov	11,3
8	Sokolov	9,0	Plzeň-město	-2,5	Děčín	10,9
9	Louny	8,6	Chomutov	-2,6	Kladno	10,8
10	Znojmo	8,4	Rychnov nad Kněžnou	-2,9	Jeseník	9,5
11	Hodonín	8,4	Praha-západ	-3,0	Ostrava-město	8,2
12	Přerov	8,3	<b>Praha</b>	<b>-3,2</b>	Jablonec nad Nisou	8,0
13	Jeseník	8,2	Liberec	-3,6	Kroměříž	7,8
14	Teplíce	8,1	Karlovy Vary	-3,8	Louny	7,6
15	Brno-město	8,0	Sokolov	-3,9	Náchod	7,5
16	Litoměřice	8,0	Mělník	-4,0	Znojmo	7,3
17	Příbram	7,6	Mladá Boleslav	-4,0	Mělník	7,0
18	Kladno	7,6	Beroun	-4,1	Opava	6,9
19	Třebíč	7,4	Jablonec nad Nisou	-4,2	Třebíč	6,9
20	Liberec	7,4	Louny	-4,4	Litoměřice	6,8
21	Karlovy Vary	7,3	Kolín	-4,6	Strakonice	6,5
22	Olomouc	7,3	Nymburk	-4,8	Blansko	6,3
23	Kroměříž	7,2	Plzeň-sever	-5,1	Brno-město	6,2
24	Kolín	7,2	Litoměřice	-5,1	Jindřichův Hradec	6,0
25	Mělník	7,2	Plzeň-jih	-5,1	Teplíce	6,0
26	Šumperk	7,0	Brno-venkov	-5,1	Příbram	5,9
27	Nymburk	7,0	Česká Lípa	-5,3	Karlovy Vary	5,9
28	Vsetín	7,0	Hradec Králové	-5,3	Kolín	5,8
29	Český Krumlov	7,0	Kutná Hora	-5,3	Přerov	5,8
30	Opava	6,9	Havlíkův Brod	-5,4	Žďár nad Sázavou	5,7
31	Semily	6,5	Cheb	-5,4	Rakovník	5,6
32	Česká Lípa	6,3	Děčín	-5,6	Praha-západ	5,6
33	Tábor	6,2	Příbram	-5,6	Tábor	5,6
34	Svitavy	6,2	Praha-východ	-5,8	Frydek-Místek	5,6
35	Kutná Hora	6,2	Olomouc	-5,9	Vyškov	5,6
36	Jablonec nad Nisou	6,1	Tachov	-6,0	Šumperk	5,6
37	Trutnov	6,0	Domažlice	-6,1	Jihlava	5,3
38	Rakovník	6,0	Frydek-Místek	-6,1	Olomouc	5,1
39	Žďár nad Sázavou	6,0	Přerov	-6,2	Vsetín	5,1
40	Frydek-Místek	5,9	Nový Jičín	-6,4	Brno-venkov	4,9
41	Břeclav	5,8	Benešov	-6,4	Trutnov	4,8
42	Hradec Králové	5,8	Kroměříž	-6,5	Rychnov nad Kněžnou	4,6
43	Tachov	5,8	Opava	-6,6	Svitavy	4,6
44	Blansko	5,7	Pardubice	-6,7	Prostějov	4,4
45	Nový Jičín	5,6	Rakovník	-6,7	Kutná Hora	4,4
46	Brno-venkov	5,5	Bruntál	-6,8	Semily	4,3
47	Jihlava	5,5	Prostějov	-6,9	Břeclav	4,3
48	Strakonice	5,4	Zlín	-7,0	Havlíkův Brod	4,3
49	Havlíkův Brod	5,4	Blansko	-7,0	Chrudim	4,0
50	Zlín	5,4	Třebíč	-7,0	Plzeň-sever	3,9
51	Cheb	5,4	Žďár nad Sázavou	-7,0	Liberec	3,9
52	Beroun	5,3	Uherské Hradiště	-7,1	Zlín	3,8
53	Prostějov	5,3	Rokycany	-7,3	<b>Praha</b>	<b>3,7</b>
54	Uherské Hradiště	5,2	Svitavy	-7,4	Plzeň-město	3,6
55	Chrudim	4,9	České Budějovice	-7,6	Uherské Hradiště	3,6
56	Plzeň-město	4,8	Klatovy	-7,6	Jičín	3,5
57	Domažlice	4,8	Hodonín	-7,7	Nymburk	3,5
58	Náchod	4,7	Ústí nad Orlicí	-7,7	Nový Jičín	3,3
59	Ústí nad Orlicí	4,7	Semily	-7,9	Plzeň-jih	3,1
60	Vyškov	4,6	Tábor	-7,9	Ústí nad Orlicí	3,1
61	<b>Praha</b>	<b>4,6</b>	Břeclav	-7,9	Česká Lípa	3,1
62	Plzeň-sever	4,5	Český Krumlov	-8,0	Cheb	3,0
63	Klatovy	4,5	Vsetín	-8,1	České Budějovice	3,0
64	České Budějovice	4,3	Strakonice	-8,2	Beroun	2,8
65	Pardubice	4,1	Šumperk	-8,3	Písek	2,8
66	Plzeň-jih	4,1	Náchod	-8,4	Mladá Boleslav	2,8
67	Praha-západ	4,0	Jihlava	-8,6	Český Krumlov	2,5
68	Jindřichův Hradec	4,0	Vyškov	-8,6	Klatovy	2,5
69	Jičín	3,9	Pelhřimov	-9,4	Pelhřimov	2,4
70	Písek	3,9	Znojmo	-9,6	Tachov	2,2
71	Mladá Boleslav	3,8	Trutnov	-9,9	Pardubice	2,2
72	Pelhřimov	3,8	Chrudim	-9,9	Hradec Králové	2,2
73	Rokycany	3,6	Jičín	-10,0	Benešov	2,2
74	Rychnov nad Kněžnou	3,5	Písek	-11,1	Praha-východ	2,1
75	Benešov	3,5	Jeseník	-12,2	Rokycany	2,0
76	Prachatice	3,4	Prachatice	-14,2	Prachatice	1,7
77	Praha-východ	2,9	Jindřichův Hradec	-14,3	Domažlice	1,7
	Celkem ČR	6,4	Celkem ČR	-5,3	Celkem ČR	5,0



## 5. Počty uchazečů v krajích ČR, stav ke dni 31.5.2015

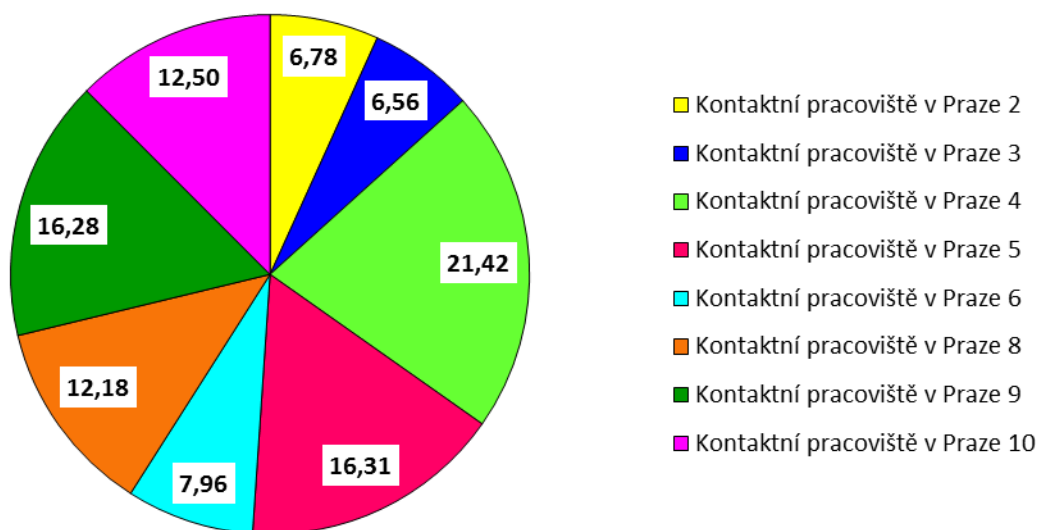


**6. Rozložení počtu uchazečů o zaměstnání registrovaných na ÚP ČR, krajské pobočce pro hl. m. Prahu, dle jednotlivých kontaktních pracovišť (v %), stav ke dni 31.5.2015**

**Rozložení počtu uchazečů o zaměstnání registrovaných na ÚP ČR, krajské pobočce pro hl. m. Prahu dle jednotlivých kontaktních pracovišť (v %) stav ke dni 31.5.2015**

Kontaktní pracoviště v Praze 2	6,78
Kontaktní pracoviště v Praze 3	6,56
Kontaktní pracoviště v Praze 4	21,42
Kontaktní pracoviště v Praze 5	16,31
Kontaktní pracoviště v Praze 6	7,96
Kontaktní pracoviště v Praze 8	12,18
Kontaktní pracoviště v Praze 9	16,28
Kontaktní pracoviště v Praze 10	12,50
Krajská pobočka Praha	100,00

**Rozložení počtu uchazečů o zaměstnání registrovaných na ÚP ČR, krajské pobočce pro hl. m. Prahu dle jednotlivých kontaktních pracovišť (v %), stav ke dni 31.5.2015**



## **7. Mapování predikce trendů zaměstnanosti a potřeb zaměstnavatelů v kraji**

V květnu 2015 nedošlo, dle očekávání, v našem kraji k žádné výrazné změně počtu registrovaných uchazečů o zaměstnání. Ve výhledu následujících 2-3 měsíců neočekáváme žádné výraznější výkyvy na zdejším trhu práce. Lze předpokládat, že budoucí vývoj bude kopírovat výsledky posledních měsíců, že tedy bude i nadále pozvolně klesat počet registrovaných uchazečů o zaměstnání a zároveň pozvolně vzrůstat počet evidovaných volných pracovních míst. Nárůst počtu registrovaných uchazečů o zaměstnání předpokládáme, jako již každoročně, se začátkem letních měsíců a ukončením školního roku.

V měsíci květnu 2015, stejně jako v předchozích měsících, byla ze strany zaměstnavatelů největší poptávka po profesích: dělníci v oblasti výstavby budov, uklízeči a pomocníci, pracovníci ostražky a bezpečnostních agentur a řidiči nákladních automobilů. U většiny volných pracovních míst požadují zaměstnavatelé základní vzdělání nebo vyučení. Oproti tomu uchazeči evidovaní na zdejší KrP projevili největší zájem o profese: prodavači v prodejnách, administrativní práce, řidiči osobních a malých dodávkových automobilů a číšník/servírka.

V měsíci květnu 2015 bylo v rámci aktivního monitoringu trhu práce osloveno na území hl. m. Prahy celkem 526 zaměstnavatelů. Celkem 66 zaměstnavatelů vyplnilo monitorovací dotazníky a zápisy z osobních návštěv. Z údajů uvedených v dotaznících vyplývá, že většina zaměstnavatelů předpokládá v budoucnu zvyšování počtu svých zaměstnanců nebo udržení stávajícího počtu zaměstnanců s řešením přirozené fluktuace svých zaměstnanců.

Díky aktivnímu monitoringu se podařilo získat celkem 388 nových pracovních míst. V měsíci květnu 2015 bylo uchazečům o zaměstnání vydáno celkem 1.232 doporučenek k zaměstnavatelům. Také bylo uspořádáno pro zaměstnavatele celkem 10 výběrových řízení, a dále byl pro celkem 43 zaměstnavatelů proveden předvýběr vhodných uchazečů o zaměstnání. V měsíci květnu 2015 také bylo pracovníky zdejší krajské pobočky Úřadu práce ČR provedeno celkem 26 šetření za účelem prověření nabídek volných pracovních míst.

V květnu 2015 byla zdejší krajské pobočce Úřadu práce ČR doručena 2 hlášení o záměru hromadného propouštění, týkající se celkem 2 osob na území Prahy.