



Úřad práce České republiky  
krajská pobočka pro hl. m. Prahu

## Měsíční statistická zpráva červen 2015



Zdroj: Geoportál Praha ([www.geoportalpraha.cz](http://www.geoportalpraha.cz))

Zpracovala: *Nikola Králová*

<http://portal.mpsv.cz/upcr/kp/pha>

## **Informace o nezaměstnanosti v Praze k 30.6.2015**

V tomto měsíci celkový počet uchazečů o zaměstnání klesl o 2,2 % na 39.764, počet hlášených volných pracovních míst vzrostl o 5,9 % na 11.595 a podíl nezaměstnaných osob klesl na 4,5 %.

K 30.6.2015 evidoval Úřad práce ČR (ÚP ČR), Krajská pobočka pro hl. m. Prahu, celkem 39.764 uchazečů o zaměstnání. Jejich počet byl o 915 nižší než na konci předchozího měsíce, ve srovnání se stejným obdobím minulého roku je nižší o 5.743 osob. Z tohoto počtu bylo 38.213 dosažitelných uchazečů o zaměstnání ve věku 15 – 64 let. Bylo to o 902 méně než na konci předchozího měsíce. Ve srovnání se stejným obdobím minulého roku byl jejich počet nižší o 6.036.

V průběhu měsíce bylo nově zaevidováno 4.043 osob. Ve srovnání s minulým měsícem to bylo více o 532 osob a v porovnání se stejným obdobím předchozího roku méně o 339 osob.

Z evidence během měsíce odešlo celkem 4.958 uchazečů (ukončená evidence, vyřazení uchazeči). Bylo to o 88 osob více než v předchozím měsíci a o 209 osob více než ve stejném měsíci minulého roku. Do zaměstnání z nich ve sledovaném měsíci nastoupilo 2.819, tj. o 127 méně než v předchozím měsíci a o 123 více než ve stejném měsíci minulého roku, 746 uchazečů o zaměstnání bylo umístěno prostřednictvím úřadu práce tj. o 40 méně než v předchozím měsíci a o 559 více než ve stejném období minulého roku, 994 uchazečů bylo vyřazeno bez umístění.

Ke konci měsíce bylo evidováno na ÚP ČR, Krajské pobočce pro hl. m. Prahu 20.663 žen. Jejich podíl na celkovém počtu uchazečů činil 51,96 %. V evidenci bylo 3.007 osob se zdravotním postižením, což představovalo 7,56 % z celkového počtu nezaměstnaných.

Ke konci tohoto měsíce bylo evidováno 1.287 absolventů škol všech stupňů vzdělání a mladistvých, jejich počet klesl ve srovnání s předchozím měsícem o 116 osob a ve srovnání se stejným měsícem minulého roku byl vyšší o 103 osob. Na celkové nezaměstnanosti se podíleli 3,24 %.

Podporu v nezaměstnanosti pobíralo 8.277 uchazečů o zaměstnání, tj. 20,82 % všech uchazečů vedených v evidenci.

Podíl nezaměstnaných osob, tj. počet dosažitelných uchazečů o zaměstnání ve věku 15 -64 let k obyvatelstvu stejného věku, klesl k 30.6.2015 na 4,5 %.

Podíl nezaměstnaných žen zůstal na 4,7 %, podíl nezaměstnaných mužů klesl na 4,3 %.

Kraj evidoval k 30.6.2015 celkem 11.595 volných pracovních míst. Jejich počet byl o 641 vyšší, než v předchozím měsíci a o 5.497 vyšší než ve stejném měsíci minulého roku. Na jedno volné pracovní místo připadalo v průměru 3,4 uchazeče. Z celkového počtu nahlášených volných míst bylo 1.161 vhodných pro osoby se zdravotním postižením (OZP), na jedno volné pracovní místo připadalo 2,6 OZP. Volných pracovních míst pro absolventy a mladistvé bylo registrováno 2.583, na jedno volné místo připadalo 0,5 uchazečů této kategorie.

V rámci aktivní politiky zaměstnanosti (APZ) bylo od počátku t.r. k 30.6.2015 prostřednictvím příspěvků v rámci APZ podpořeno 2.730 uchazečů.

V tomto měsíci byly prostřednictvím SÚPM – SVČ podpořeny činnosti z oblasti poskytování služeb, řemeslné práce, činnosti v oblasti výzkumu a vývoje nebo grafiky.

Informace o vývoji nezaměstnanosti v ČR v elektronické formě jsou zveřejněny na internetové adrese <http://portal.mpsv.cz/sz/stat>.

## PŘÍLOHY

### 1. Základní charakteristika vývoje nezaměstnanosti a volných pracovních míst v hl. m. Praze

Tabulka č. 1 - Vývoj nezaměstnanosti

| ukazatel (celkový počet)                    |                                   | stav k 30.6.2015  |                     |                       |
|---|-----------------------------------|-------------------|---------------------|-----------------------|
|   |                                   | <i>Před rokem</i> | <i>Minulý měsíc</i> | <b>Aktuální měsíc</b> |
| evidovaní uchazeči o zaměstnání             |                                   | 45.507            | 40.679              | <b>39.764</b>         |
| - z toho                                    | ženy                              | 22.781            | 20.909              | <b>20.663</b>         |
|   | absolventi a mladiství            | 1.184             | 1.403               | <b>1.287</b>          |
|   | uchazeči se zdravotním postižením | 3.002             | 3.016               | <b>3.007</b>          |
| uchazeči s nárokem na PvN                   |                                   | 9.710             | 8.669               | <b>8.277</b>          |
| podíl nezaměstnaných osob v % <sup>1)</sup> |                                   | 5,3               | 4,6                 | <b>4,5</b>            |
| volná pracovní místa                        |                                   | 6.098             | 10.954              | <b>11.595</b>         |
| počet uchazečů na 1 volné pracovní místo    |                                   | 7,5               | 3,7                 | <b>3,4</b>            |

1) od ledna 2013 nový ukazatel registrované nezaměstnanosti (zpětně dopočítán až do ledna 2005, zveřejňován již ve IV. čtvrtletí 2012)

Tabulka č. 2 - Tok nezaměstnanosti

| ukazatel (celkový počet)                                | stav k 30.6.2015  |                     |                       |
|---|-------------------|---------------------|-----------------------|
|   | <i>Před rokem</i> | <i>Minulý měsíc</i> | <b>Aktuální měsíc</b> |
| nově evidovaní uchazeči o zaměstnání - ve sled. měsíci  | 4.382             | 3.511               | 4.043                 |
| uchazeči s ukonč. evidencí a vyřazení - ve sled. měsíci | 4.749             | 4.870               | 4.958                 |
| - z toho umístění celkem                                | 2.696             | 2.946               | 2.819                 |
| - z toho umístění úřadem práce                          | 187               | 786                 | 746                   |

## 2. Vybrané nástroje aktivní politiky zaměstnanosti v hl. m. Praze

Tabulka č. 3 - Pracovní místa podpořená v rámci APZ a rekvalifikace uchazečů a zájemců o zaměstnání

| ukazatel (celkový počet)   | stav na konci sled. měsíce |           | stav od počátku roku k |           |
|--|----------------------------|-----------|------------------------|-----------|
|  | 30.6.2014                  | 30.6.2015 | 30.6.2014              | 30.6.2015 |
| <b>pracovní místa podpořená v rámci APZ</b>                      |                            |           |                        |           |
| veřejně prospěšné práce (VPP)                                    | 26                         | 0         | 28                     | 0         |
| ESF - VPP <sup>1)</sup>  | 152                        | 87        | 42                     | 57        |
| společensky účelná prac. místa (SÚPM)                            | 87                         | 33        | 7                      | 35        |
| ESF - SÚPM <sup>1)</sup>   | 264                        | 654       | 167                    | 461       |
| SÚPM - samostatně výděleč. činnost (SVČ) <sup>2)</sup>           | 54                         | 70        | 11                     | 25        |
| CHPM (zřízení)   | 33                         | 66        | 19                     | 13        |
| CHPM (vymezení)  | 3.507                      | 94        | 204                    | 1.579     |
| CHPM (provoz) <sup>2)</sup>                                      | 0                          | 15        | 0                      | 15        |
| Projekty ESF OP LZZ – cílené programy <sup>3)</sup>              | 4                          | X         | 5                      | X         |
| <b>rekvalifikace uchazečů a zájemců o zaměstnání</b>             |                            |           |                        |           |
| uchazeči a zájemci<br>zařazení do rekvalifikací vč. ESF          | 11                         | 33        | 479                    | 283       |
| uchazeči a zájemci,<br>zařazení na zvolené rekvalifikace vč. ESF | 4.950                      | 7.062     | 4.814                  | 1.829     |

1) spolufinancováno převážně z Evropského sociálního fondu

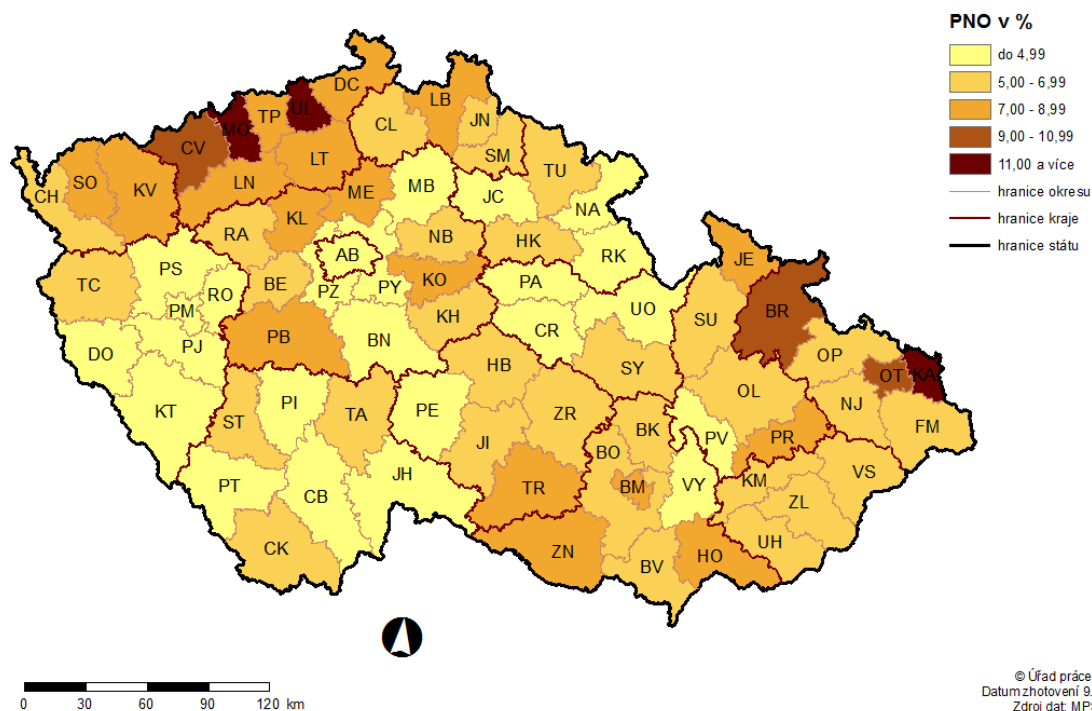
2) počet podpořených osob

3) Cílené programy jsou od 1.1.2015 vykazovány souhrnně dle nástrojů APZ v tabulce umístěné na stránkách Integrovaného portálu MPSV, v měsíčních statistikách nezaměstnanosti <http://portal.mpsv.cz/sz/stat/nz/mes>

Podrobnější statistické údaje o nástrojích APZ naleznete na stránkách Integrovaného portálu MPSV, v měsíčních statistikách nezaměstnanosti <http://portal.mpsv.cz/sz/stat/nz/mes>.

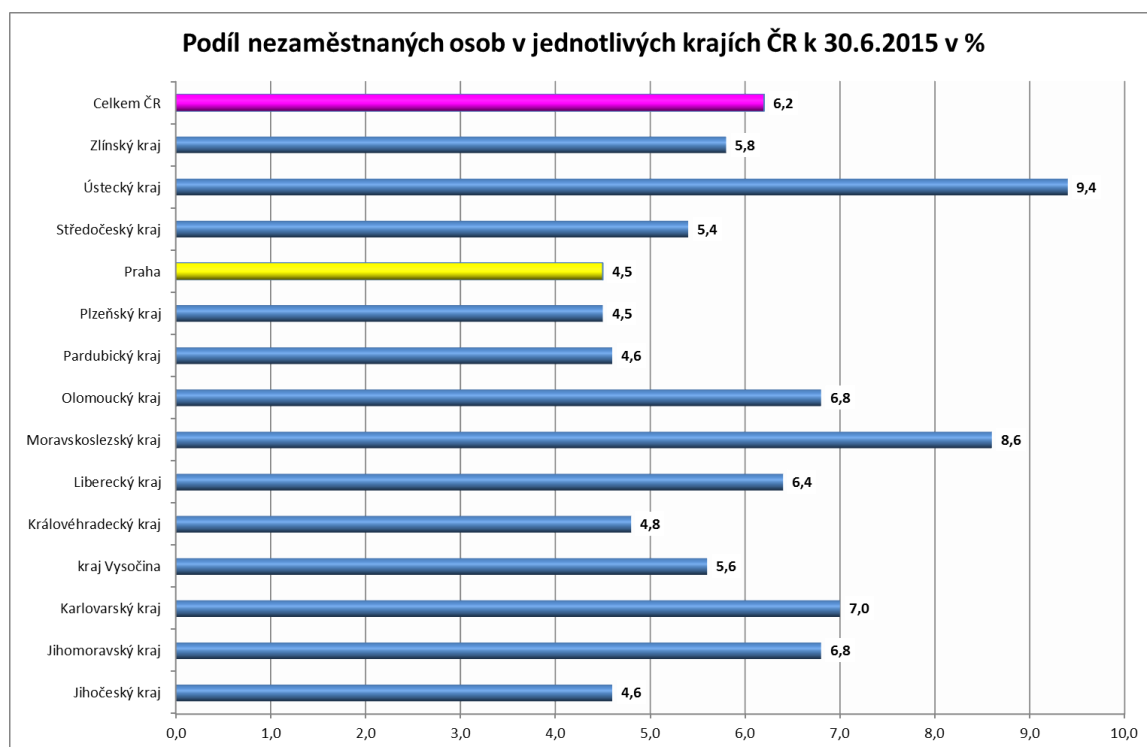
## MAPA – ArcView - Podíl nezaměstnaných v ČR

### PODÍL NEZAMĚŠTNANÝCH OSOB (PNO) NA POČTU OBYVATEL v okresech České republiky k 30.6.2015

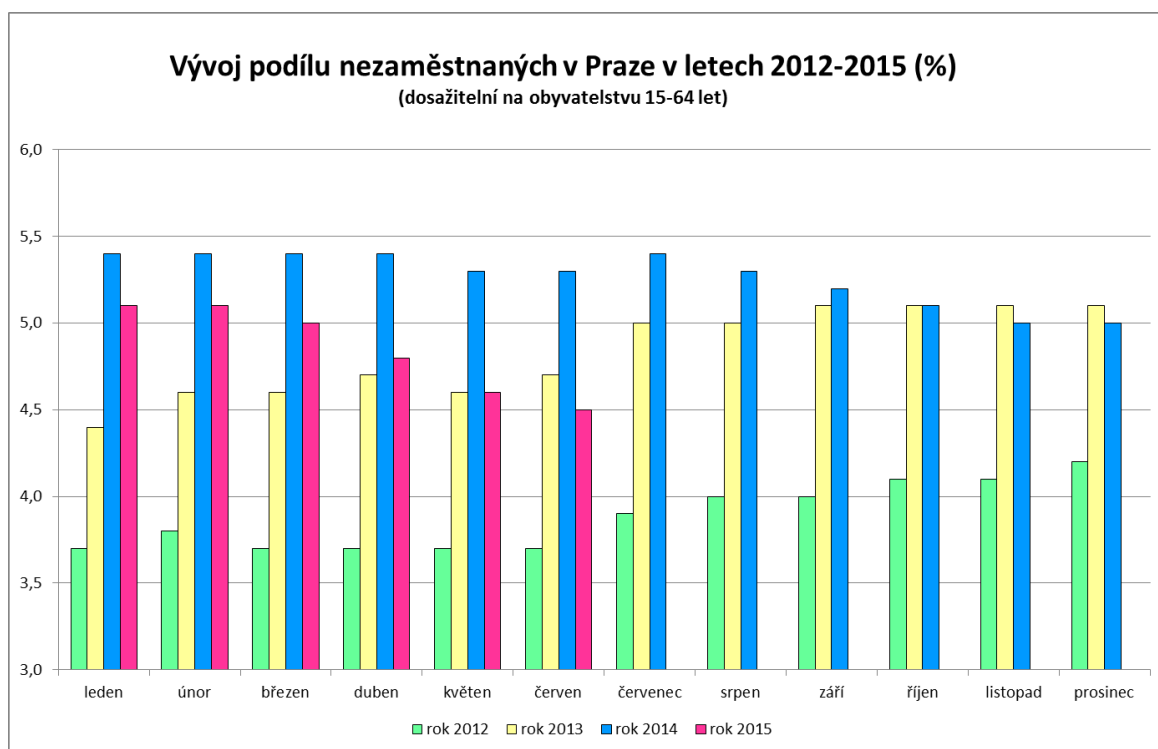


## TABULKY A GRAFY

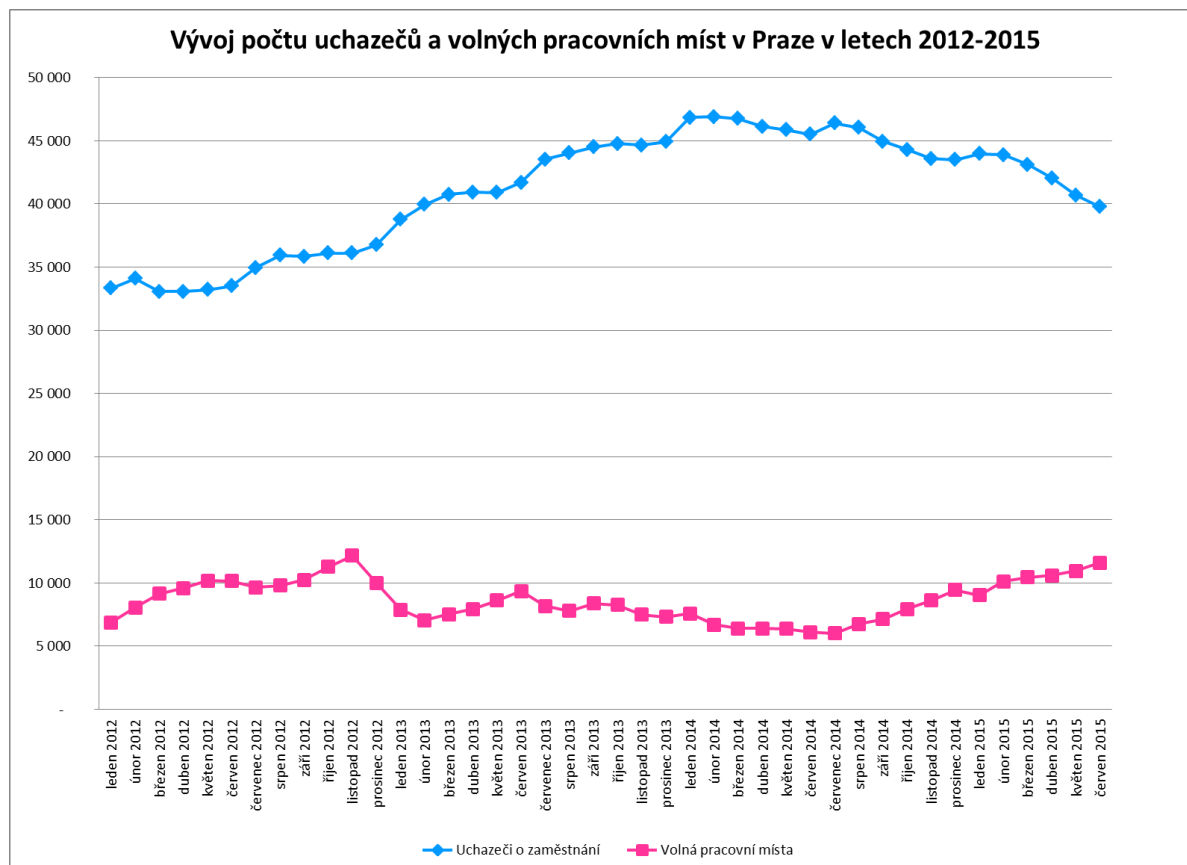
### 1. Podíl nezaměstnaných osob kraji hl. m. Praha a v ČR k 30.6.2015



## 2. Vývoj podílu nezaměstnaných v kraji hl. m. Praha v letech 2012-2015



## 3. Vývoj počtu uchazečů a VPM v kraji hl. m. Praha v letech 2012-2015



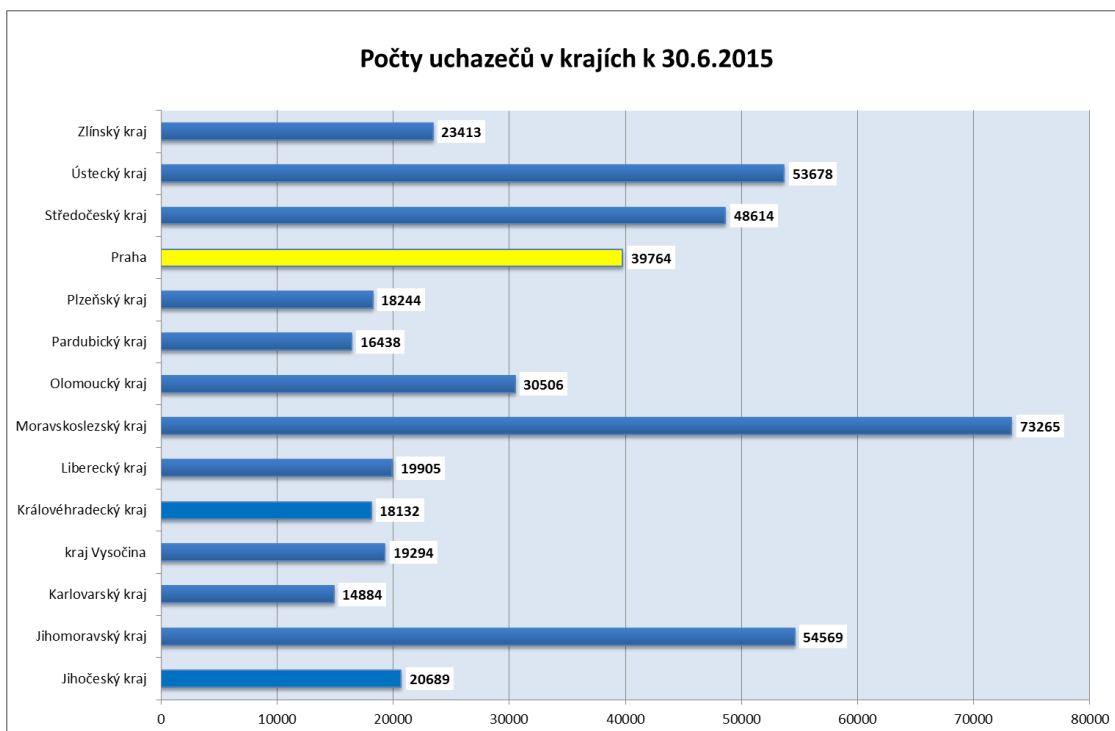
#### 4. Setřídění okresů k 30.6.2015

##### SETŘÍDĚNÍ OKRESŮ k 30. červnu 2015

|    | PNO v %             |            | meziměs.<br>přírůst./ úbytek<br>nezam. v % |             | počet<br>uchazečů<br>na 1 VPM |            |
|----|---------------------|------------|--|-------------|-------------------------------|------------|
| 1  | Most                | 11,9       | Plzeň-jih                                  | -0,7        | Bruntál                       | 19,6       |
| 2  | Karviná             | 11,3       | Karviná                                    | -1,2        | Ústí nad Labem                | 18,7       |
| 3  | Ústí nad Labem      | 11,2       | Nymburk                                    | -1,3        | Chomutov                      | 15,4       |
| 4  | Bruntál             | 10,6       | Brno-město                                 | -1,4        | Karviná                       | 14,5       |
| 5  | Ostrava-město       | 10,3       | Kladno                                     | -1,5        | Most                          | 12,9       |
| 6  | Chomutov            | 10,0       | Ostrava-město                              | -1,6        | Jeseník                       | 12,1       |
| 7  | Děčín               | 8,7        | Chomutov                                   | -1,7        | Hodonín                       | 10,7       |
| 8  | Sokolov             | 8,7        | Domažlice                                  | -1,7        | Sokolov                       | 10,6       |
| 9  | Louny               | 8,4        | Strakonice                                 | -1,7        | Kladno                        | 9,5        |
| 10 | Hodonín             | 8,1        | Tachov                                     | -1,8        | Děčín                         | 9,2        |
| 11 | Přerov              | 8,1        | Rokycany                                   | -1,9        | Louny                         | 7,5        |
| 12 | Znojmo              | 8,1        | Ústí nad Labem                             | -2,0        | Litoměřice                    | 7,5        |
| 13 | Brno-město          | 7,9        | Klatovy                                    | -2,2        | Náchod                        | 7,4        |
| 14 | Teplice             | 7,9        | Liberec                                    | -2,2        | Kroměříž                      | 7,2        |
| 15 | Jeseník             | 7,8        | Kolín                                      | -2,2        | Mělník                        | 7,0        |
| 16 | Litoměřice          | 7,8        | <b>Praha</b>                               | <b>-2,2</b> | Ostrava-město                 | 6,7        |
| 17 | Příbram             | 7,5        | Mělník                                     | -2,3        | Opava                         | 6,5        |
| 18 | Kladno              | 7,5        | Most                                       | -2,3        | Jablonec nad Nisou            | 6,5        |
| 19 | Třebíč              | 7,2        | Louny                                      | -2,3        | Brno-město                    | 6,5        |
| 20 | Liberec             | 7,2        | Příbram                                    | -2,4        | Třebíč                        | 6,4        |
| 21 | Karlovy Vary        | 7,0        | Plzeň-sever                                | -2,5        | Přerov                        | 6,3        |
| 22 | Kolín               | 7,0        | Třebíč                                     | -2,6        | Strakonice                    | 6,1        |
| 23 | Mělník              | 7,0        | Beroun                                     | -2,6        | Žďár nad Sázavou              | 5,8        |
| 24 | Nymburk             | 7,0        | Benešov                                    | -2,7        | Blansko                       | 5,7        |
| 25 | Olomouc             | 6,9        | Přerov                                     | -2,7        | Jihlava                       | 5,6        |
| 26 | Kroměříž            | 6,9        | Sokolov                                    | -2,7        | Znojmo                        | 5,6        |
| 27 | Šumperk             | 6,8        | Praha-západ                                | -2,8        | Příbram                       | 5,5        |
| 28 | Vsetín              | 6,7        | Praha-východ                               | -2,9        | Teplice                       | 5,3        |
| 29 | Opava               | 6,6        | Rakovník                                   | -2,9        | Kolín                         | 5,3        |
| 30 | Český Krumlov       | 6,5        | Jihlava                                    | -3,0        | Tábor                         | 5,2        |
| 31 | Semily              | 6,3        | Teplice                                    | -3,2        | Rakovník                      | 5,2        |
| 32 | Tábor               | 5,9        | Písek                                      | -3,2        | Jindřichův Hradec             | 5,2        |
| 33 | Kutná Hora          | 5,9        | Zlín                                       | -3,2        | Šumperk                       | 5,2        |
| 34 | Česká Lípa          | 5,9        | Plzeň-město                                | -3,2        | Vyškov                        | 5,1        |
| 35 | Rakovník            | 5,9        | Litoměřice                                 | -3,3        | Karlovy Vary                  | 5,1        |
| 36 | Svitavy             | 5,9        | Hodonín                                    | -3,3        | Praha-západ                   | 5,1        |
| 37 | Jablonec nad Nisou  | 5,8        | Opava                                      | -3,3        | Vsetín                        | 4,9        |
| 38 | Žďár nad Sázavou    | 5,8        | Karlovy Vary                               | -3,3        | Olomouc                       | 4,7        |
| 39 | Trutnov             | 5,7        | Brno-venkov                                | -3,4        | Brno-venkov                   | 4,6        |
| 40 | Tachov              | 5,7        | Žďár nad Sázavou                           | -3,4        | Frydek-Místek                 | 4,6        |
| 41 | Frydek-Místek       | 5,6        | Děčín                                      | -3,4        | Trutnov                       | 4,3        |
| 42 | Hradec Králové      | 5,6        | Hradec Králové                             | -3,5        | Prostějov                     | 4,0        |
| 43 | Břeclav             | 5,6        | Ústí nad Orlicí                            | -3,5        | Svitavy                       | 4,0        |
| 44 | Blansko             | 5,5        | Uherské Hradiště                           | -3,6        | Semily                        | 4,0        |
| 45 | Brno-venkov         | 5,3        | Pelhřimov                                  | -3,7        | Kutná Hora                    | 3,9        |
| 46 | Jihlava             | 5,3        | Semily                                     | -3,7        | Břeclav                       | 3,8        |
| 47 | Strakonice          | 5,3        | Kroměříž                                   | -3,8        | Havlíčkův Brod                | 3,7        |
| 48 | Nový Jičín          | 5,3        | Kutná Hora                                 | -3,9        | Rychnov nad Kněžnou           | 3,6        |
| 49 | Beroun              | 5,2        | Mladá Boleslav                             | -3,9        | Chrudim                       | 3,6        |
| 50 | Havlíčkův Brod      | 5,2        | Vsetín                                     | -3,9        | Plzeň-sever                   | 3,5        |
| 51 | Zlín                | 5,2        | Blansko                                    | -4,0        | Nymburk                       | 3,5        |
| 52 | Cheb                | 5,1        | Tábor                                      | -4,0        | Liberec                       | 3,4        |
| 53 | Uherské Hradiště    | 5,0        | Vyškov                                     | -4,0        | <b>Praha</b>                  | <b>3,4</b> |
| 54 | Prostějov           | 4,9        | Cheb                                       | -4,1        | Zlín                          | 3,4        |
| 55 | Plzeň-město         | 4,7        | Břeclav                                    | -4,1        | Plzeň-jih                     | 3,3        |
| 56 | Domažlice           | 4,7        | Bruntál                                    | -4,1        | Jičín                         | 3,2        |
| 57 | Chrudim             | 4,7        | Šumperk                                    | -4,2        | Plzeň-město                   | 3,2        |
| 58 | <b>Praha</b>        | <b>4,5</b> | Jablonec nad Nisou                         | -4,2        | Uherské Hradiště              | 3,1        |
| 59 | Ústí nad Orlicí     | 4,5        | Havlíčkův Brod                             | -4,3        | Cheb                          | 2,9        |
| 60 | Vyškov              | 4,5        | Jičín                                      | -4,4        | Česká Lípa                    | 2,9        |
| 61 | Náchod              | 4,4        | Olomouc                                    | -4,4        | Nový Jičín                    | 2,8        |
| 62 | Plzeň-sever         | 4,4        | Znojmo                                     | -4,6        | Ústí nad Orlicí               | 2,7        |
| 63 | Klatovy             | 4,3        | Pardubice                                  | -4,7        | Beroun                        | 2,7        |
| 64 | Plzeň-jih           | 4,1        | Česká Lípa                                 | -4,7        | České Budějovice              | 2,7        |
| 65 | České Budějovice    | 4,0        | České Budějovice                           | -4,9        | Tachov                        | 2,7        |
| 66 | Pardubice           | 4,0        | Frydek-Místek                              | -4,9        | Pelhřimov                     | 2,7        |
| 67 | Praha-západ         | 3,9        | Nový Jičín                                 | -4,9        | Hradec Králové                | 2,5        |
| 68 | Jičín               | 3,8        | Svitavy                                    | -5,0        | Klatovy                       | 2,5        |
| 69 | Písek               | 3,7        | Trutnov                                    | -5,0        | Mladá Boleslav                | 2,4        |
| 70 | Jindřichův Hradec   | 3,7        | Rychnov nad Kněžnou                        | -5,1        | Písek                         | 2,4        |
| 71 | Mladá Boleslav      | 3,7        | Chrudim                                    | -5,1        | Benešov                       | 2,2        |
| 72 | Pelhřimov           | 3,7        | Prostějov                                  | -5,4        | Český Krumlov                 | 2,2        |
| 73 | Rokycany            | 3,6        | Náchod                                     | -5,4        | Rokycany                      | 2,1        |
| 74 | Benešov             | 3,4        | Jeseník                                    | -6,3        | Pardubice                     | 1,9        |
| 75 | Rychnov nad Kněžnou | 3,3        | Jindřichův Hradec                          | -6,4        | Praha-východ                  | 1,8        |
| 76 | Prachatice          | 3,1        | Český Krumlov                              | -6,6        | Prachatice                    | 1,6        |
| 77 | Praha-východ        | 2,8        | Prachatice                                 | -8,6        | Domažlice                     | 1,6        |
|    | Celkem ČR           | 6,2        | Celkem ČR                                  | -3,1        | Celkem ČR                     | 4,7        |



## 5. Počty uchazečů v krajích ČR, stav ke dni 30.6.2015

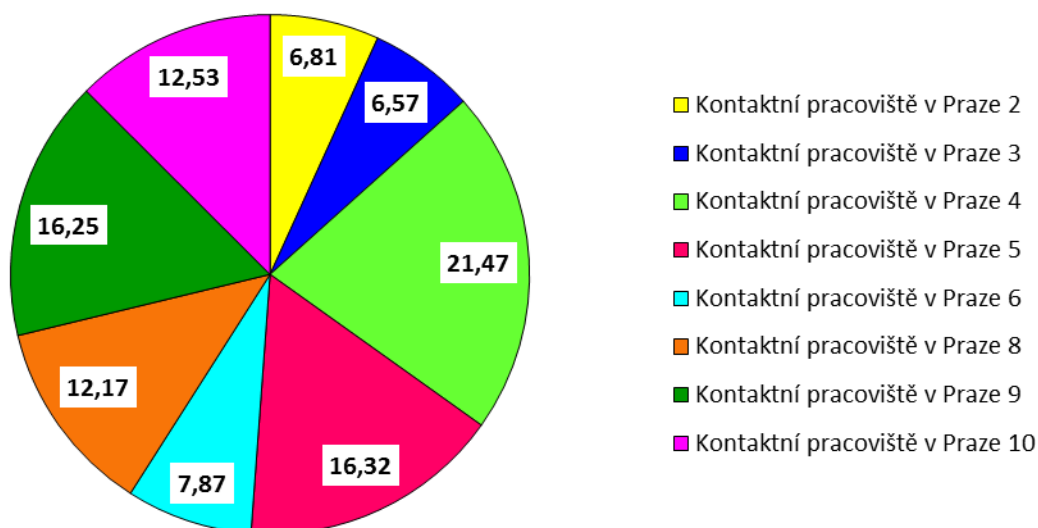


**6. Rozložení počtu uchazečů o zaměstnání registrovaných na ÚP ČR, krajské pobočce pro hl. m. Prahu, dle jednotlivých kontaktních pracovišť (v %), stav ke dni 30.6.2015**

**Rozložení počtu uchazečů o zaměstnání registrovaných  
na ÚP ČR, krajské pobočce pro hl. m. Prahu dle  
jednotlivých kontaktních pracovišť (v %)  
stav ke dni 30.6.2015**

|                                 |        |
|---------------------------------|--------|
| Kontaktní pracoviště v Praze 2  | 6,81   |
| Kontaktní pracoviště v Praze 3  | 6,57   |
| Kontaktní pracoviště v Praze 4  | 21,47  |
| Kontaktní pracoviště v Praze 5  | 16,32  |
| Kontaktní pracoviště v Praze 6  | 7,87   |
| Kontaktní pracoviště v Praze 8  | 12,17  |
| Kontaktní pracoviště v Praze 9  | 16,25  |
| Kontaktní pracoviště v Praze 10 | 12,53  |
| Krajská pobočka Praha           | 100,00 |

**Rozložení počtu uchazečů o zaměstnání registrovaných na ÚP ČR,  
krajské pobočce pro hl. m. Prahu dle jednotlivých kontaktních  
pracovišť (v %), stav ke dni 30.6.2015**



## **7. Mapování predikce trendů zaměstnanosti a potřeb zaměstnavatelů v kraji**

V červnu 2015 došlo dle našeho očekávání k mírnému snížení počtu evidovaných uchazečů o zaměstnání a zároveň ke zvýšení počtu nahlášených volných pracovních míst. Ve výhledu následujících 2-3 měsíců očekáváme, tak jako v každém roce, s navýšením počtu registrovaných uchazečů o zaměstnání z důvodu končícího školního roku.

V měsíci červnu 2015, stejně jako v předchozích měsících, byla ze strany zaměstnavatelů největší poptávka po profesích: dělníci v oblasti výstavby budov, uklízeči a pomocníci, pracovníci ostrahy a bezpečnostních agentur a řidiči nákladních automobilů. U většiny volných pracovních míst požadují zaměstnavatelé základní vzdělání nebo vyučení. Oproti tomu uchazeči evidovaní zdejší krajskou pobočkou Úřadu práce ČR projeví největší zájem o profese: prodavači v prodejnách, administrativní práce, řidiči osobních a malých dodávkových automobilů a číšník/servírka.

V měsíci červnu 2015 bylo v rámci aktivního monitoringu trhu práce osloveno na území hl. m. Prahy celkem 535 zaměstnavatelů. Celkem 66 zaměstnavatelů vyplnilo monitorovací dotazníky a zápisy z osobních návštěv. Z údajů uvedených v dotaznících vyplývá, že většina zaměstnavatelů předpokládá v budoucnu zvyšování počtu svých zaměstnanců nebo udržení stávajícího počtu zaměstnanců s řešením přirozené fluktuace svých zaměstnanců.

Díky aktivnímu monitoringu se podařilo v tomto měsíci získat celkem 155 nových pracovních míst pro uchazeče o zaměstnání. V měsíci červnu 2015 bylo uchazečům o zaměstnání vydáno celkem 1.434 doporučenek k zaměstnavatelům. Také bylo uspořádáno pro zaměstnavatele celkem 13 výběrových řízení, a dále byl pro celkem 74 zaměstnavatelů proveden předvýběr vhodných uchazečů o zaměstnání. V měsíci červnu 2015 také bylo pracovníky zdejší krajské pobočky Úřadu práce ČR provedeno celkem 14 šetření za účelem prověření nabídek volných pracovních míst.

V měsíci červnu 2015 byly zdejší krajské pobočce úřadu práce ČR doručeny záměry hromadného propouštění od čtyř zaměstnavatelů. Případná hromadná propouštění se mají týkat celkem 85 osob na území hl. m. Prahy. Propouštění se plánuje zejména v profesích: pracovníci v oblasti prodeje a kovodělníci, strojírenští dělníci a pracovníci v příbuzných oborech