



Úřad práce České republiky  
krajská pobočka pro hl. m. Prahu

## Měsíční statistická zpráva červenec 2015



Zdroj: Geoportál Praha ([www.geoportalpraha.cz](http://www.geoportalpraha.cz))

Zpracovala: *Nikola Králová*

<http://portal.mpsv.cz/upcr/kp/pha>

## Informace o nezaměstnanosti v Praze

k 31.7.2015

V tomto měsíci celkový počet uchazečů o zaměstnání stoupl o 2,4 % na 40.707, počet hlášených volných pracovních míst vzrostl o 3,7 % na 12.025 a podíl nezaměstnaných osob vzrostl na 4,6 %.

K 31.7.2015 evidoval Úřad práce ČR (ÚP ČR), Krajská pobočka pro hl. m. Prahu, celkem 40.707 uchazečů o zaměstnání. Jejich počet byl o 943 vyšší než na konci předchozího měsíce, ve srovnání se stejným obdobím minulého roku je nižší o 5.690 osob. Z tohoto počtu bylo 39.159 dosažitelných uchazečů o zaměstnání ve věku 15 – 64 let. Bylo to o 946 více než na konci předchozího měsíce. Ve srovnání se stejným obdobím minulého roku byl jejich počet nižší o 6.008.

V průběhu měsíce bylo nově zaevidováno 5.067 osob. Ve srovnání s minulým měsícem to bylo více o 1.024 osob a v porovnání se stejným obdobím předchozího roku méně o 231 osob.

Z evidence během měsíce odešlo celkem 4.124 uchazečů (ukončená evidence, vyřazení uchazeči). Bylo to o 834 osob méně než v předchozím měsíci a o 284 osob méně než ve stejném měsíci minulého roku. Do zaměstnání z nich ve sledovaném měsíci nastoupilo 2.186, tj. o 633 méně než v předchozím měsíci a o 67 méně než ve stejném měsíci minulého roku, 533 uchazečů o zaměstnání bylo umístěno prostřednictvím úřadu práce tj. o 213 méně než v předchozím měsíci a o 224 více než ve stejném období minulého roku, 912 uchazečů bylo vyřazeno bez umístění.

Ke konci měsíce bylo evidováno na ÚP ČR, Krajské pobočce pro hl. m. Prahu 21.644 žen. Jejich podíl na celkovém počtu uchazečů činil 53,17 %. V evidenci bylo 3.036 osob se zdravotním postižením, což představovalo 7,46 % z celkového počtu nezaměstnaných.

Ke konci tohoto měsíce bylo evidováno 1.350 absolventů škol všech stupňů vzdělání a mladistvých, jejich počet vzrostl ve srovnání s předchozím měsícem o 63 osob

a ve srovnání se stejným měsícem minulého roku byl vyšší o 123 osob. Na celkové nezaměstnanosti se podíleli 3,32 %.

Podporu v nezaměstnanosti pobíralo 9.066 uchazečů o zaměstnání, tj. 22,27 % všech uchazečů vedených v evidenci.

Podíl nezaměstnaných osob, tj. počet dosažitelných uchazečů o zaměstnání ve věku 15 -64 let k obyvatelstvu stejného věku, vrostl k 31.7.2015 na 4,6 %.

Podíl nezaměstnaných žen vzrostl na 4,9 %, podíl nezaměstnaných mužů zůstal na 4,3 %.

Kraj evidoval k 31.7.2015 celkem 12.025 volných pracovních míst. Jejich počet byl o 430 vyšší, než v předchozím měsíci a o 6.024 vyšší než ve stejném měsíci minulého roku. Na jedno volné pracovní místo připadalo v průměru 3,4 uchazeče. Z celkového počtu nahlášených volných míst bylo 1.205 vhodných pro osoby se zdravotním postižením (OZP), na jedno volné pracovní místo připadalo 2,5 OZP. Volných pracovních míst pro absolventy a mladistvé bylo registrováno 2.766, na jedno volné místo připadalo 0,5 uchazečů této kategorie.

V rámci aktivní politiky zaměstnanosti (APZ) bylo od počátku t.r. k 31.7.2015 prostřednictvím příspěvků v rámci APZ podpořeno 2.935 uchazečů.

V tomto měsíci byly prostřednictvím SÚPM – SVČ podpořeny kosmetické služby a činnost manikér/pedikér.

Informace o vývoji nezaměstnanosti v ČR v elektronické formě jsou zveřejněny na internetové adrese <http://portal.mpsv.cz/sz/stat>.

## PŘÍLOHY

### 1. Základní charakteristika vývoje nezaměstnanosti a volných pracovních míst v hl. m. Praze

Tabulka č. 1 - Vývoj nezaměstnanosti

ukazatel (celkový počet)		stav k 31.7.2015		
		<i>Před rokem</i>	<i>Minulý měsíc</i>	<b>Aktuální měsíc</b>
evidovaní uchazeči o zaměstnání		46.397	39.764	<b>40.707</b>
- z toho	ženy	23.751	20.663	<b>21.644</b>
	absolventi a mladiství	1.227	1.287	<b>1.350</b>
	uchazeči se zdravotním postižením	3.078	3.007	<b>3.036</b>
uchazeči s nárokem na PvN		10.483	8.277	<b>9.066</b>
podíl nezaměstnaných osob v % <sup>1)</sup>		5,4	4,5	<b>4,6</b>
volná pracovní místa		6.001	11.595	<b>12.025</b>
počet uchazečů na 1 volné pracovní místo		7,7	3,4	<b>3,4</b>

1) od ledna 2013 nový ukazatel registrované nezaměstnanosti (zpětně dopočítán až do ledna 2005, zveřejňován již ve IV. čtvrtletí 2012)

Tabulka č. 2 - Tok nezaměstnanosti

ukazatel (celkový počet)	stav k 31.7.2015		
	<i>Před rokem</i>	<i>Minulý měsíc</i>	<b>Aktuální měsíc</b>
nově evidovaní uchazeči o zaměstnání - ve sled. měsíci	5.298	4.043	5.067
uchazeči s ukonč. evidencí a vyřazení - ve sled. měsíci	4.408	4.958	4.124
- z toho umístění celkem	2.253	2.819	2.186
- z toho umístění úřadem práce	557	746	533

## 2. Vybrané nástroje aktivní politiky zaměstnanosti v hl. m. Praze

Tabulka č. 3 - Pracovní místa podpořená v rámci APZ a rekvalifikace uchazečů a zájemců o zaměstnání

ukazatel (celkový počet)	stav na konci sled. měsíce		stav od počátku roku k	
	31.7.2014	31.7.2015	31.7.2014	31.7.2015
<b>pracovní místa podpořená v rámci APZ</b>				
veřejně prospěšné práce (VPP)	26	0	28	0
ESF - VPP <sup>1)</sup>	138	66	46	57
společensky účelná prac. místa (SÚPM)	97	29	19	35
ESF - SÚPM <sup>1)</sup>	267	631	201	534
SÚPM - samostatně výděleč. činnost (SVČ) <sup>2)</sup>	55	74	13	29
CHPM (zřízení)	34	71	20	18
CHPM (vymezení)	3.534	113	231	1.654
CHPM (provoz) <sup>2)</sup>	0	15	0	15
Projekty ESF OP LZZ – cílené programy <sup>3)</sup>	8	X	9	X
<b>rekvalifikace uchazečů a zájemců o zaměstnání</b>				
uchazeči a zájemci zařazení do rekvalifikací vč. ESF	13	27	511	281
uchazeči a zájemci, zařazení na zvolené rekvalifikace vč. ESF	5.057	7.051	5.097	1.972

1) spolufinancováno převážně z Evropského sociálního fondu

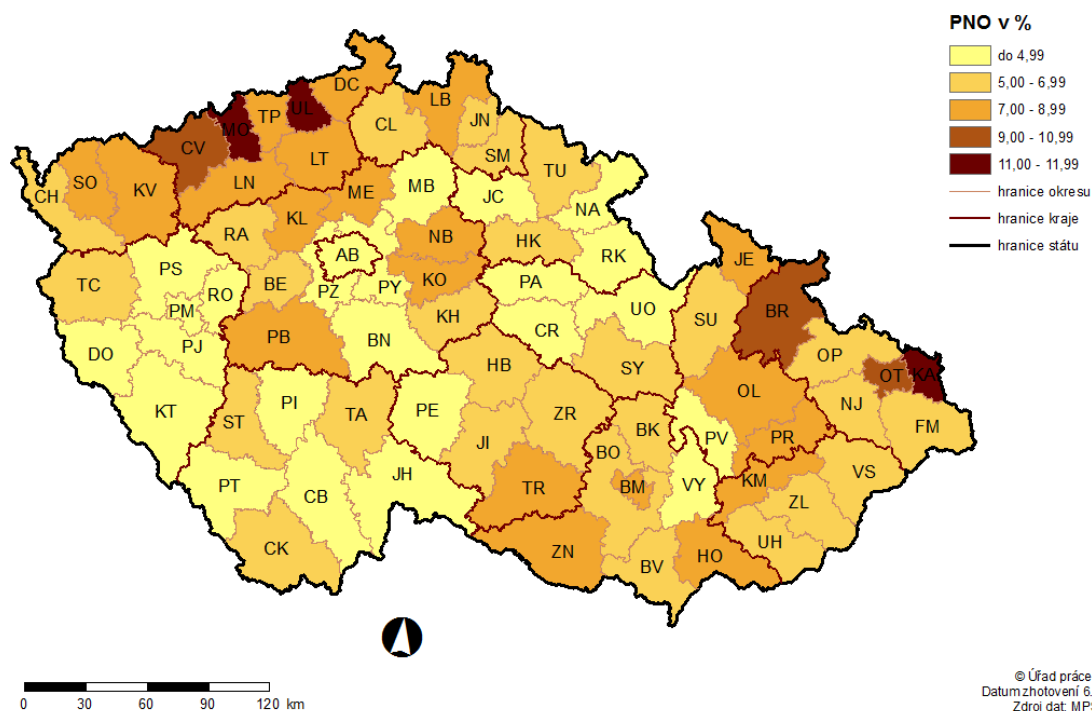
2) počet podpořených osob

3) Cílené programy jsou od 1.1.2015 vykazovány souhrnně dle nástrojů APZ v tabulce umístěné na stránkách Integrovaného portálu MPSV, v měsíčních statistikách nezaměstnanosti <http://portal.mpsv.cz/sz/stat/nz/mes>

Podrobnější statistické údaje o nástrojích APZ naleznete na stránkách Integrovaného portálu MPSV, v měsíčních statistikách nezaměstnanosti <http://portal.mpsv.cz/sz/stat/nz/mes> .

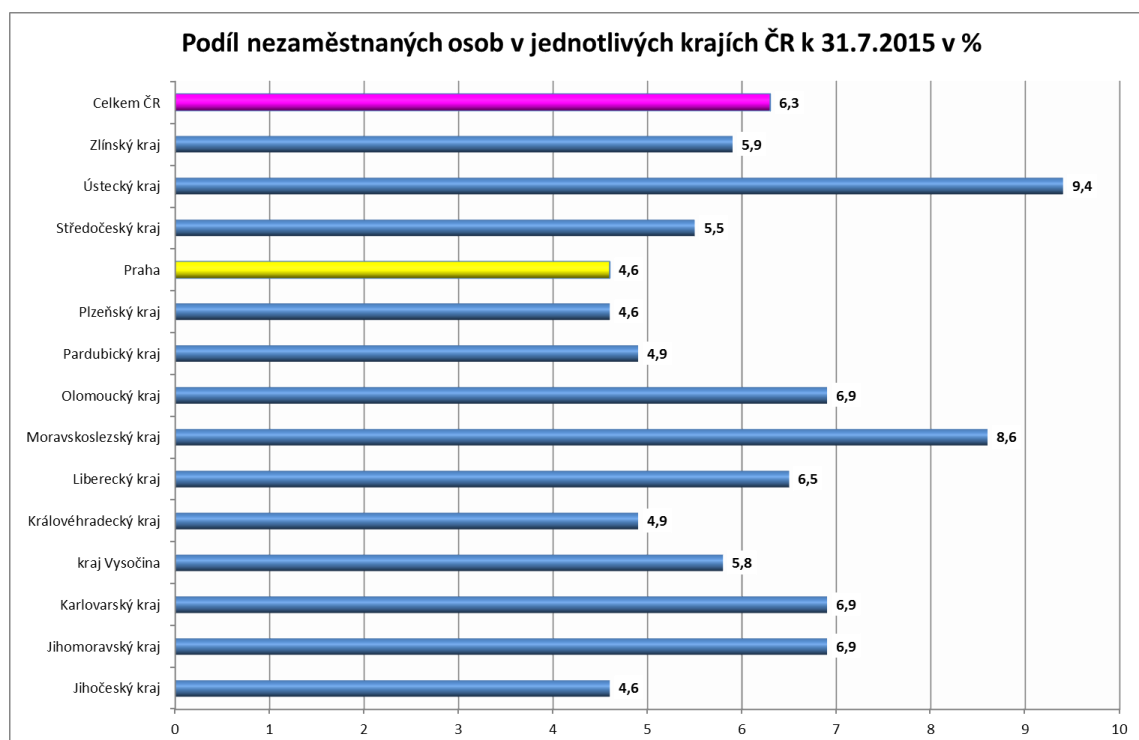
## MAPA – ArcView - Podíl nezaměstnaných v ČR

### PODÍL NEZAMĚŠTNANÝCH OSOB (PNO) NA POČTU OBYVATEL v okresech České republiky k 31.7.2015

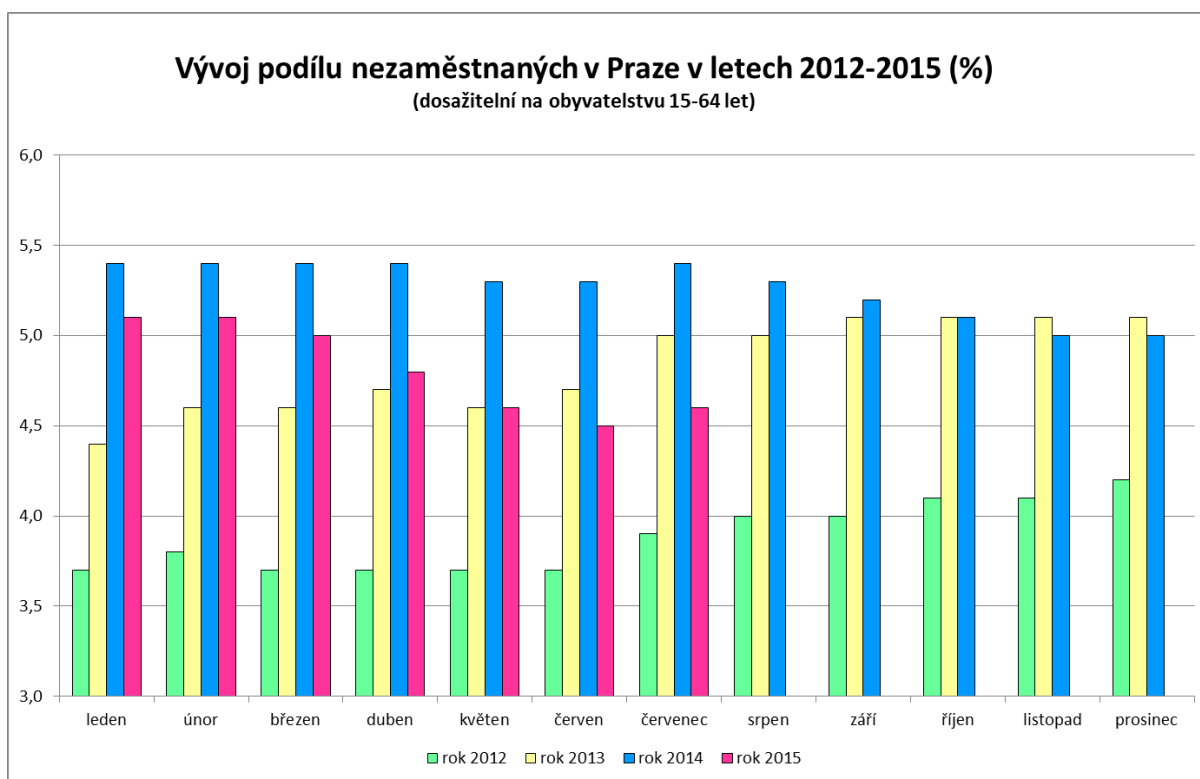


## TABULKY A GRAFY

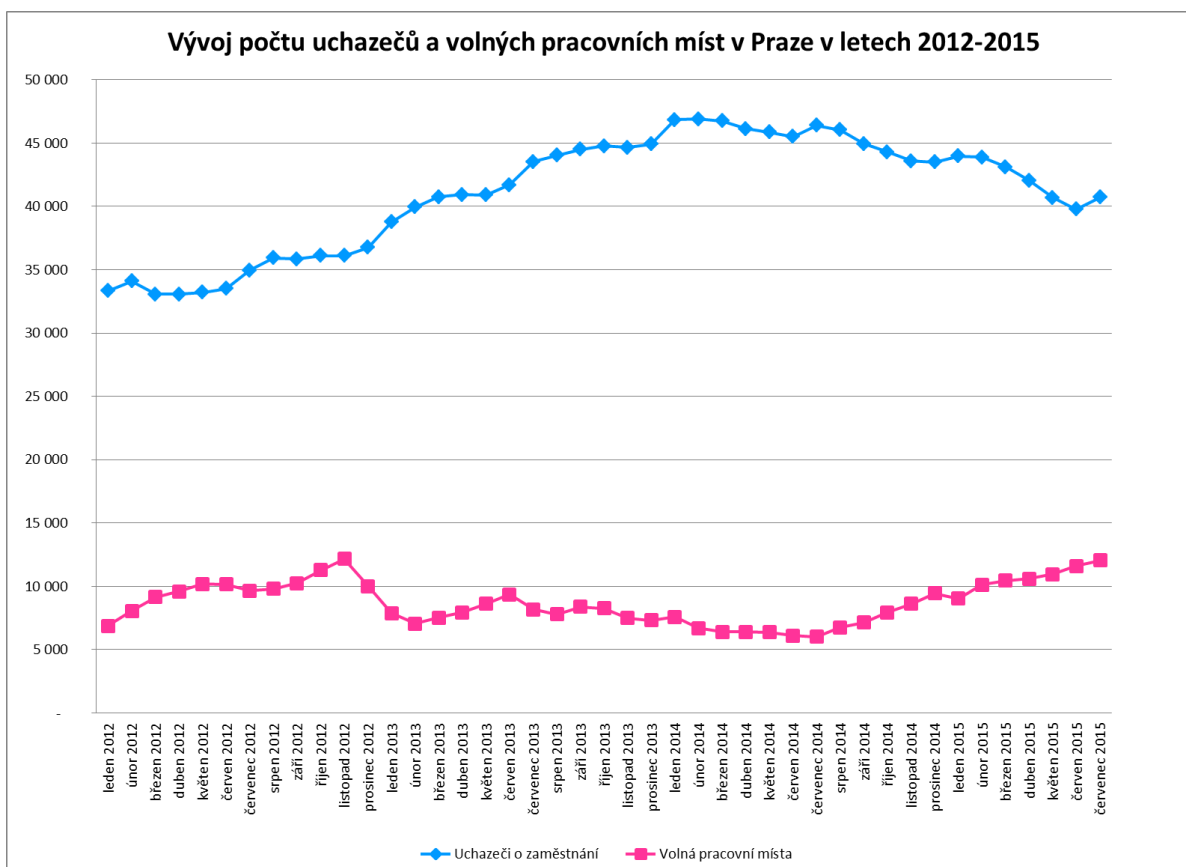
### 1. Podíl nezaměstnaných osob kraji hl. m. Praha a v ČR k 31.7.2015



## 2. Vývoj podílu nezaměstnaných v kraji hl. m. Praha v letech 2012-2015



## 3. Vývoj počtu uchazečů a VPM v kraji hl. m. Praha v letech 2012-2015



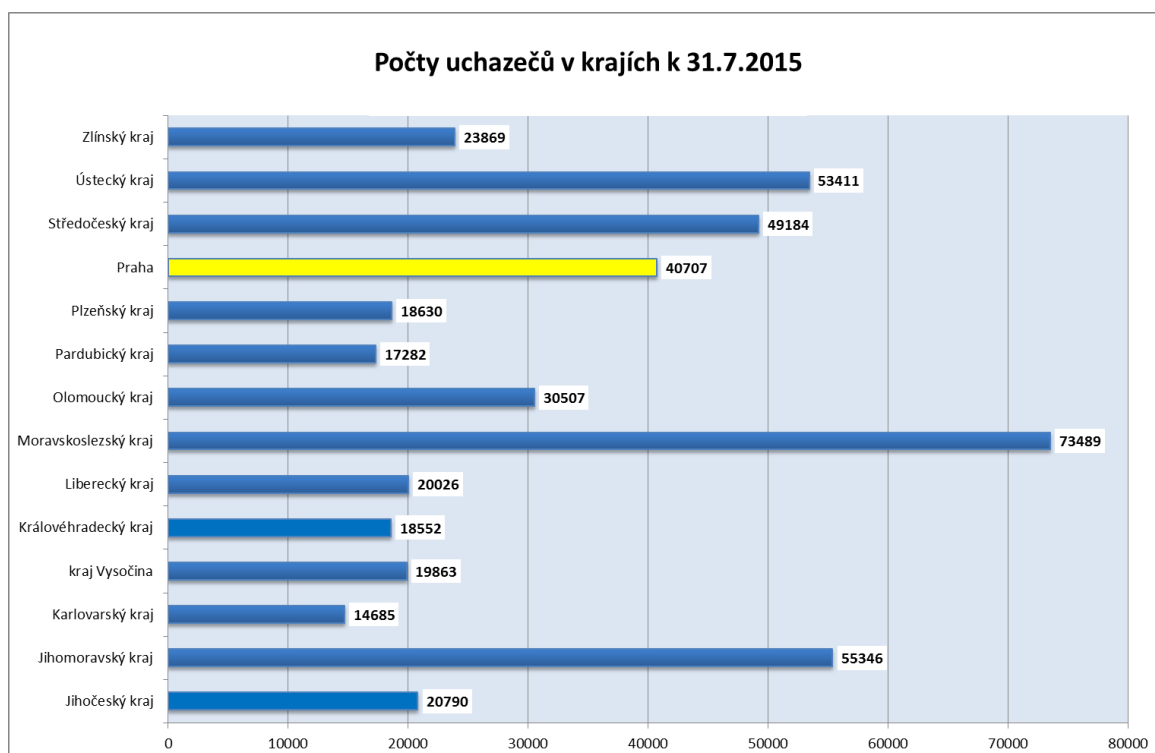
#### 4. Setřídění okresů k 31.7.2015

##### SETŘÍDĚNÍ OKRESŮ k 31. červenci 2015

	PNO v %		meziměs. přírůst./ úbytek nezam. v %		počet uchazečů na 1 VPM	
1	Most	11,9	Pardubice	6,6	Bruntál	19,9
2	Karviná	11,4	Svitavy	5,7	Ústí nad Labem	18,4
3	Ústí nad Labem	11,2	Žďár nad Sázavou	4,5	Karviná	14,4
4	Bruntál	10,6	Ústí nad Orlicí	4,2	Hodonín	13,1
5	Ostrava-město	10,4	Pelhřimov	4,2	Most	13,0
6	Chomutov	9,9	Rokycany	3,9	Chomutov	12,9
7	Děčín	8,8	Chrudim	3,8	Jeseník	10,7
8	Sokolov	8,6	Strakonice	3,6	Sokolov	10,5
9	Louny	8,3	Benešov	3,3	Děčín	9,4
10	Hodonín	8,2	Náchod	3,2	Kladno	8,6
11	Přerov	8,1	Plzeň-město	3,2	Litoměřice	8,1
12	Brno-město	8,1	Jihlava	3,0	Louny	7,5
13	Znojmo	8,0	Hradec Králové	3,0	Jihlava	7,4
14	Teplice	7,7	Kroměříž	2,9	Kroměříž	7,4
15	Litoměřice	7,6	Plzeň-sever	2,9	Náchod	6,9
16	Jeseník	7,6	Havlíčkův Brod	2,9	Brno-město	6,8
17	Příbram	7,5	Kutná Hora	2,8	Opava	6,5
18	Kladno	7,5	Uherské Hradiště	2,4	Svitavy	6,4
19	Liberec	7,4	Praha	2,4	Přerov	6,3
20	Třebíč	7,4	Brno-venkov	2,3	Třebíč	6,3
21	Kroměříž	7,1	Jičín	2,3	Ostrava-město	6,2
22	Kolín	7,1	Mladá Boleslav	2,1	Žďár nad Sázavou	6,1
23	Mělník	7,1	Tachov	2,0	Tábor	6,1
24	Nymburk	7,1	Vsetín	2,0	Strakonice	5,9
25	Olomouc	7,0	Vyškov	2,0	Mělník	5,8
26	Karlovy Vary	7,0	Praha-západ	2,0	Jablonec nad Nisou	5,8
27	Vsetín	6,8	Břeclav	2,0	Blansko	5,6
28	Šumperk	6,8	Brno-město	1,9	Znojmo	5,6
29	Opava	6,7	Liberec	1,9	Příbram	5,5
30	Semily	6,4	Praha-východ	1,9	Vyškov	5,3
31	Český Krumlov	6,3	Blansko	1,8	Kolín	5,2
32	Svitavy	6,2	Jablonec nad Nisou	1,7	Teplice	5,2
33	Kutná Hora	6,1	Frydek-Místek	1,4	Šumperk	5,2
34	Žďár nad Sázavou	6,1	Nymburk	1,4	Olomouc	4,9
35	Tábor	6,0	Písek	1,3	Zlín	4,8
36	Jablonec nad Nisou	6,0	Trutnov	1,3	Rakovník	4,6
37	Trutnov	5,8	Třebíč	1,3	Praha-západ	4,6
38	Tachov	5,8	Tábor	1,3	Vsetín	4,5
39	Rakovník	5,8	Rychnov nad Kněžnou	1,2	Brno-venkov	4,5
40	Hradec Králové	5,8	Kolín	1,1	Karlovy Vary	4,5
41	Česká Lípa	5,8	Nový Jičín	1,0	Jindřichův Hradec	4,2
42	Břeclav	5,7	Beroun	0,9	Frydek-Místek	4,2
43	Frydek-Místek	5,7	Opava	0,9	Prostějov	4,1
44	Blansko	5,6	Olomouc	0,9	Semily	4,1
45	Strakonice	5,5	České Budějovice	0,9	Rychnov nad Kněžnou	4,1
46	Jihlava	5,5	Klatovy	0,8	Havlíčkův Brod	4,1
47	Brno-venkov	5,4	Příbram	0,8	Kutná Hora	4,0
48	Nový Jičín	5,4	Semily	0,8	Břeclav	4,0
49	Havlíčkův Brod	5,3	Zlín	0,8	Trutnov	3,9
50	Beroun	5,3	Domažlice	0,7	Ústí nad Orlicí	3,9
51	Zlín	5,2	Hodonín	0,7	Chrudim	3,8
52	Uherské Hradiště	5,1	Děčín	0,6	Nymburk	3,6
53	Cheb	5,1	Přerov	0,6	Praha	3,4
54	Chrudim	4,9	Mělník	0,6	Liberec	3,3
55	Plzeň-město	4,9	Šumperk	0,6	Jičín	3,3
56	Prostějov	4,8	Kladno	0,4	Plzeň-město	3,2
57	Ústí nad Orlicí	4,7	Most	0,3	Pelhřimov	3,2
58	Domažlice	4,7	Ostrava-město	0,2	Hradec Králové	3,1
59	Vyškov	4,6	Prachatice	0,0	Plzeň-jih	3,1
60	Praha	4,6	Karviná	0,0	Uherské Hradiště	3,0
61	Náchod	4,6	Plzeň-jih	-0,2	Česká Lípa	2,9
62	Plzeň-sever	4,5	Chomutov	-0,4	Plzeň-sever	2,9
63	Klatovy	4,4	Ústí nad Labem	-0,5	Nový Jičín	2,7
64	Pardubice	4,2	Louny	-0,6	Cheb	2,7
65	České Budějovice	4,1	Bruntál	-1,0	Beroun	2,7
66	Plzeň-jih	4,1	Jindřichův Hradec	-1,0	Tachov	2,6
67	Praha-západ	4,0	Znojmo	-1,2	Český Krumlov	2,5
68	Jičín	3,9	Karlovy Vary	-1,2	České Budějovice	2,5
69	Pelhřimov	3,8	Cheb	-1,3	Mladá Boleslav	2,5
70	Písek	3,8	Sokolov	-1,5	Klatovy	2,3
71	Rokycany	3,8	Litoměřice	-1,5	Benešov	2,2
72	Mladá Boleslav	3,8	Rakovník	-1,6	Písek	2,1
73	Jindřichův Hradec	3,7	Teplice	-2,0	Rokycany	2,0
74	Benešov	3,5	Prostějov	-2,5	Pardubice	1,7
75	Rychnov nad Kněžnou	3,4	Česká Lípa	-3,0	Praha-východ	1,6
76	Prachatice	3,1	Jeseník	-3,2	Domažlice	1,6
77	Praha-východ	2,9	Český Krumlov	-3,3	Prachatice	1,6
	Celkem ČR	6,3	Celkem ČR	1,1	Celkem ČR	4,7



## 5. Počty uchazečů v krajích ČR, stav ke dni 31.7.2015

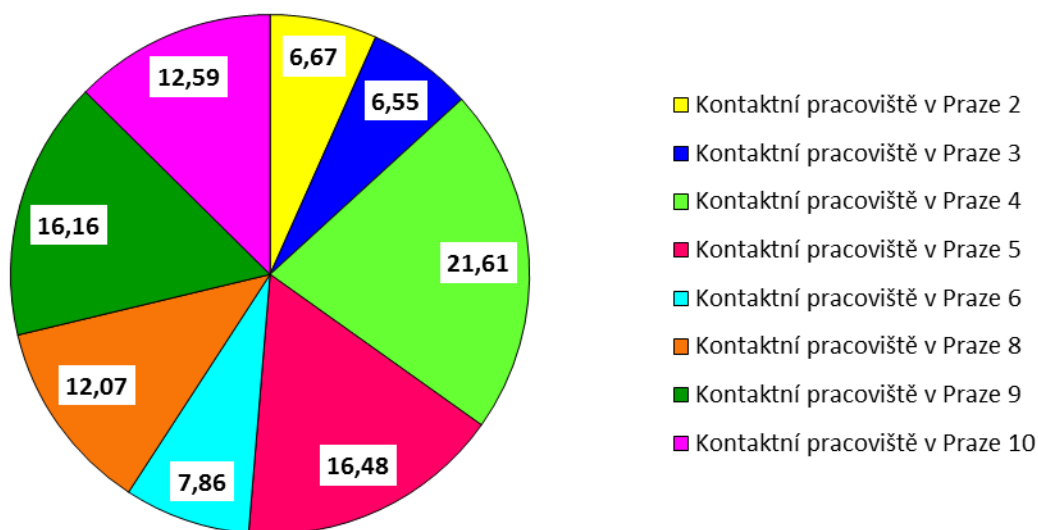


**6. Rozložení počtu uchazečů o zaměstnání registrovaných na ÚP ČR, krajské pobočce pro hl. m. Prahu, dle jednotlivých kontaktních pracovišť (v %), stav ke dni 31.7.2015**

Rozložení počtu uchazečů o zaměstnání registrovaných na ÚP ČR, krajské pobočce pro hl. m. Prahu dle jednotlivých kontaktních pracovišť (v %) stav ke dni 31.7.2015

Kontaktní pracoviště v Praze 2	6,67
Kontaktní pracoviště v Praze 3	6,55
Kontaktní pracoviště v Praze 4	21,61
Kontaktní pracoviště v Praze 5	16,48
Kontaktní pracoviště v Praze 6	7,86
Kontaktní pracoviště v Praze 8	12,07
Kontaktní pracoviště v Praze 9	16,16
Kontaktní pracoviště v Praze 10	12,59
Krajská pobočka Praha	100,00

Rozložení počtu uchazečů o zaměstnání registrovaných na ÚP ČR, krajské pobočce pro hl. m. Prahu dle jednotlivých kontaktních pracovišť (v %), stav ke dni 31.7.2015



## **7. Mapování predikce trendů zaměstnanosti a potřeb zaměstnavatelů v kraji**

V červenci 2015 došlo dle našeho očekávání k mírnému zvýšení počtu evidovaných uchazečů o zaměstnání, které souviselo s ukončením školního roku a zároveň ke zvýšení počtu nahlášených volných pracovních míst. Ve výhledu následujících 2-3 měsíců očekáváme, tak jako v každém roce, s dalším navýšením počtu registrovaných uchazečů o zaměstnání z důvodu končícího školního roku, zejména pak v měsíci září.

V měsíci červenci 2015, stejně jako v předchozích měsících, byla ze strany zaměstnavatelů největší poptávka po profesích: dělníci v oblasti výstavby budov, uklízeči a pomocníci, pracovníci ostrahy a bezpečnostních agentur, a také řidiči nákladních automobilů. U většiny volných pracovních míst požadují zaměstnavatelé základní vzdělání nebo vyučení. Oproti tomu uchazeči evidovaní na zdejší KrP projeví největší zájem o profese: prodavači v prodejnách, administrativní práce, řidiči osobních a malých dodávkových automobilů a číšník/servírka.

V měsíci červenci 2015 bylo v rámci aktivního monitoringu trhu práce osloveno na území hl. m. Prahy celkem 444 zaměstnavatelů. Celkem 47 zaměstnavatelů vyplnilo monitorovací dotazníky a zápisy z osobních návštěv. Z údajů uvedených v dotaznících vyplývá, že většina zaměstnavatelů předpokládá v budoucnu zvyšování počtu svých zaměstnanců nebo udržení stávajícího počtu zaměstnanců s řešením přirozené fluktuace svých zaměstnanců.

Díky aktivnímu monitoringu se podařilo v tomto měsíci získat celkem 384 nových pracovních míst pro uchazeče o zaměstnání. V měsíci červenci 2015 bylo uchazečům o zaměstnání vydáno celkem 1.532 doporučenek k zaměstnavatelům. Také bylo uspořádáno pro zaměstnavatele celkem 9 výběrových řízení, a dále byl pro celkem 44 zaměstnavatelů proveden předvýběr vhodných uchazečů o zaměstnání. V měsíci červenci 2015 také bylo pracovníky zdejší krajské pobočky Úřadu práce ČR provedeno celkem 12 šetření za účelem prověření nabídek volných pracovních míst.

V měsíci červenci 2015 byl zdejší KrP doručen pouze 1 záměr hromadného propouštění, které by se mělo týkat celkem 1 osoby na území hl. m. Prahy. Dále byla zdejší KrP doručena 2 storna již dříve nahlášených záměrů hromadného propouštění.