

Informace o nezaměstnanosti v Praze

k 31.8.2015

V tomto měsíci celkový počet uchazečů o zaměstnání klesl o 0,8 % na 40.401, počet hlášených volných pracovních míst vzrostl o 1,85 % na 12.247 a podíl nezaměstnaných osob zůstal na 4,6 %.

K 31.8.2015 evidoval Úřad práce ČR (ÚP ČR), Krajská pobočka pro hl. m. Prahu, celkem 40.401 uchazečů o zaměstnání. Jejich počet byl o 306 nižší než na konci předchozího měsíce, ve srovnání se stejným obdobím minulého roku je nižší o 5.630 osob. Z tohoto počtu bylo 38.814 dosažitelných uchazečů o zaměstnání ve věku 15 – 64 let. Bylo to o 345 méně než na konci předchozího měsíce. Ve srovnání se stejným obdobím minulého roku byl jejich počet nižší o 5.990.

V průběhu měsíce bylo nově zaevidováno 3.768 osob. Ve srovnání s minulým měsícem to bylo méně o 1.299 osob a v porovnání se stejným obdobím předchozího roku méně o 155 osob.

Z evidence během měsíce odešlo celkem 4.074 uchazečů (ukončená evidence, vyřazení uchazeči). Bylo to o 50 osob méně než v předchozím měsíci a o 215 osob méně než ve stejném měsíci minulého roku. Do zaměstnání z nich ve sledovaném měsíci nastoupilo 2.453, tj. o 267 více než v předchozím měsíci a o 12 méně než ve stejném měsíci minulého roku, 638 uchazečů o zaměstnání bylo umístěno prostřednictvím úřadu práce tj. o 105 více než v předchozím měsíci a o 144 méně než ve stejném období minulého roku, 744 uchazečů bylo vyřazeno bez umístění.

Ke konci měsíce bylo evidováno na ÚP ČR, Krajské pobočce pro hl. m. Prahu 21.543 žen. Jejich podíl na celkovém počtu uchazečů činil 53,32 %. V evidenci bylo 3.047 osob se zdravotním postižením, což představovalo 7,54 % z celkového počtu nezaměstnaných.

Ke konci tohoto měsíce bylo evidováno 1.517 absolventů škol všech stupňů vzdělání a mladistvých, jejich počet vzrostl ve srovnání s předchozím měsícem o 167 osob

a ve srovnání se stejným měsícem minulého roku byl vyšší o 259 osob. Na celkové nezaměstnanosti se podíleli 3,75 %.

Podporu v nezaměstnanosti pobíralo 9.021 uchazečů o zaměstnání, tj. 22,33 % všech uchazečů vedených v evidenci.

Podíl nezaměstnaných osob, tj. počet dosažitelných uchazečů o zaměstnání ve věku 15 -64 let k obyvatelstvu stejného věku, zůstal k 31.8.2015 na 4,6 %.

Podíl nezaměstnaných žen zůstal na 4,9 %, podíl nezaměstnaných mužů zůstal na 4,3 %.

Kraj evidoval k 31.8.2015 celkem 12.247 volných pracovních míst. Jejich počet byl o 222 vyšší, než v předchozím měsíci a o 5.513 vyšší než ve stejném měsíci minulého roku. Na jedno volné pracovní místo připadalo v průměru 3,3 uchazeče. Z celkového počtu nahlášených volných míst bylo 1.253 vhodných pro osoby se zdravotním postižením (OZP), na jedno volné pracovní místo připadalo 2,4 OZP. Volných pracovních míst pro absolventy a mladistvé bylo registrováno 2.896, na jedno volné místo připadalo 0,5 uchazečů této kategorie.

V rámci aktivní politiky zaměstnanosti (APZ) bylo od počátku t.r. k 31.8.2015 prostřednictvím příspěvků v rámci APZ podpořeno 3.167 uchazečů.

V tomto měsíci byly prostřednictvím SÚPM – SVC podpořeny tyto obory činnosti: fotografické služby, poradenská a konzultační činnost – zpracování odborných posudků a poskytování nebo zprostředkování spotřebitelského úvěru.

Informace o vývoji nezaměstnanosti v ČR v elektronické formě jsou zveřejněny na internetové adrese <http://portal.mpsv.cz/sz/stat>.

PŘÍLOHY

1. Základní charakteristika vývoje nezaměstnanosti a volných pracovních míst v hl. m. Praze

Tabulka č. 1 - Vývoj nezaměstnanosti

ukazatel (celkový počet)		stav k 31.8.2015		
		<i>Před rokem</i>	<i>Minulý měsíc</i>	Aktuální měsíc
evidovaní uchazeči o zaměstnání		46.031	40.707	40.401
- z toho	ženy	23.739	21.644	21.543
	absolventi a mladiství	1.258	1.350	1.517
	uchazeči se zdravotním postižením	3.082	3.036	3.047
uchazeči s nárokem na PvN		10.456	9.066	9.021
podíl nezaměstnaných osob v % ¹⁾		5,3	4,6	4,6
volná pracovní místa		6.734	12.025	12.247
počet uchazečů na 1 volné pracovní místo		6,8	3,4	3,3

1) od ledna 2013 nový ukazatel registrované nezaměstnanosti (zpětně dopočítán až do ledna 2005, zveřejňován již ve IV. čtvrtletí 2012)

Tabulka č. 2 - Tok nezaměstnanosti

ukazatel (celkový počet)	stav k 31.8.2015		
	<i>Před rokem</i>	<i>Minulý měsíc</i>	Aktuální měsíc
nově evidovaní uchazeči o zaměstnání - ve sled. měsíci	3.923	5.067	3.768
uchazeči s ukonč. evidencí a vyřazení - ve sled. měsíci	2.127	4.124	4.074
- z toho umístění celkem	1.339	2.186	2.453
- z toho umístění úřadem práce	420	533	638

2. Vybrané nástroje aktivní politiky zaměstnanosti v hl. m. Praze

Tabulka č. 3 - Pracovní místa podpořená v rámci APZ a rekvalifikace uchazečů a zájemců o zaměstnání

ukazatel (celkový počet)	stav na konci sled. měsíce		stav od počátku roku k	
	31.8.2014	31.8.2015	31.8.2014	31.8.2015
pracovní místa podpořená v rámci APZ				
veřejně prospěšné práce (VPP)	26	0	28	0
ESF - VPP ¹⁾	140	93	56	84
společensky účelná prac. místa (SÚPM)	98	21	20	35
ESF - SÚPM ¹⁾	286	670	234	618
SÚPM - samostatně výděleč. činnost (SVČ) ²⁾	57	78	15	33
CHPM (zřízení)	36	71	22	18
CHPM (vymezení)	3.556	107	253	1.938
CHPM (provoz) ²⁾	0	16	0	16
Projekty ESF OP LZZ – cílené programy ³⁾	10	X	11	X
rekvalifikace uchazečů a zájemců o zaměstnání				
uchazeči a zájemci zařazení do rekvalifikací vč. ESF	40	23	545	287
uchazeči a zájemci, zařazení na zvolené rekvalifikace vč. ESF	5.183	7.045	5.363	2.108

1) spolufinancováno převážně z Evropského sociálního fondu

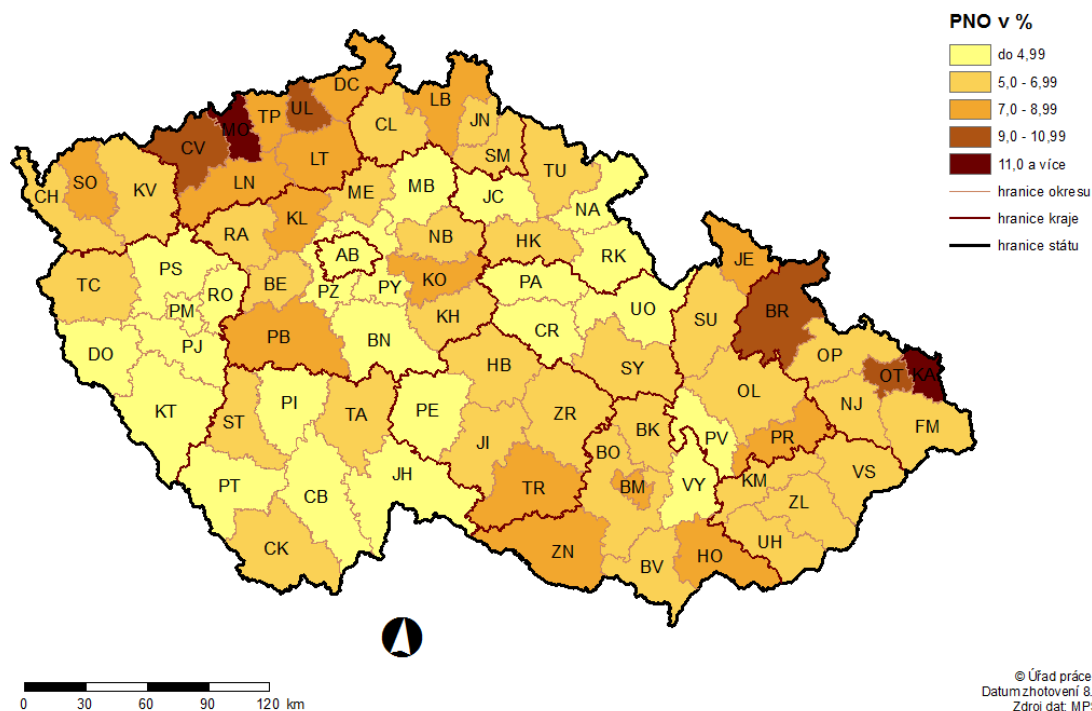
2) počet podpořených osob

3) Cílené programy jsou od 1.1.2015 vykazovány souhrnně dle nástrojů APZ v tabulce umístěné na stránkách Integrovaného portálu MPSV, v měsíčních statistikách nezaměstnanosti <http://portal.mpsv.cz/sz/stat/nz/mes>

Podrobnější statistické údaje o nástrojích APZ naleznete na stránkách Integrovaného portálu MPSV, v měsíčních statistikách nezaměstnanosti <http://portal.mpsv.cz/sz/stat/nz/mes>.

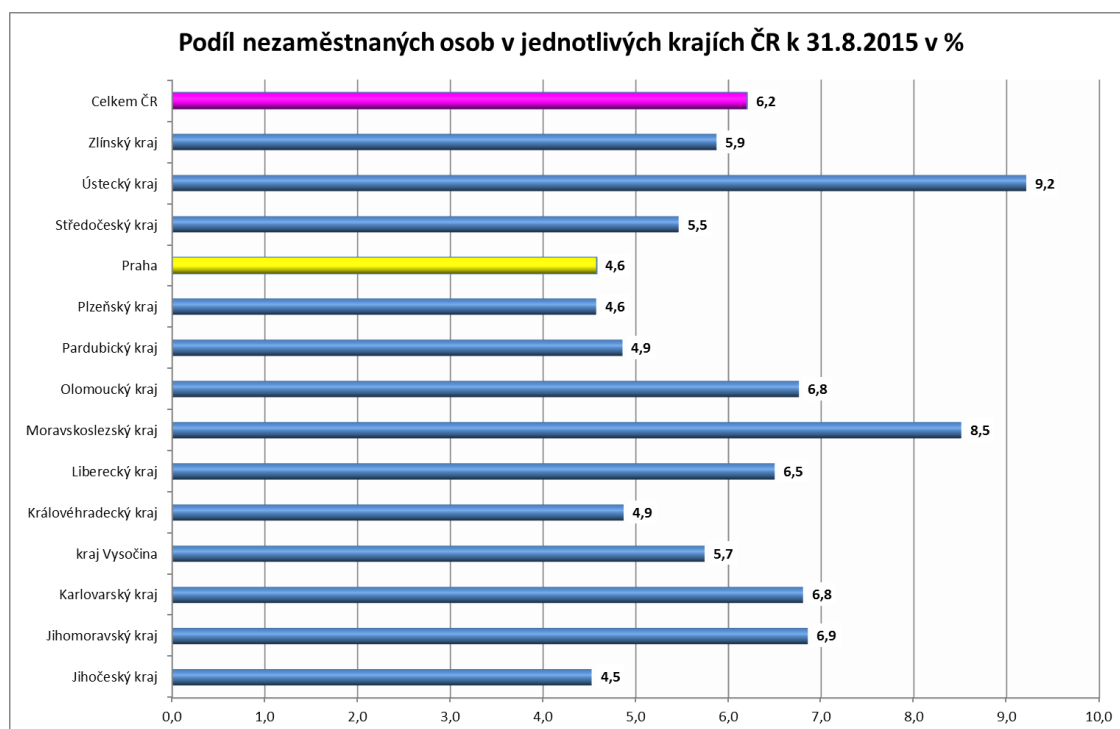
MAPA – ArcView - Podíl nezaměstnaných v ČR

PODÍL NEZAMĚŠTNANÝCH OSOB (PNO) NA POČTU OBYVATEL v okresech České republiky k 31.8.2015

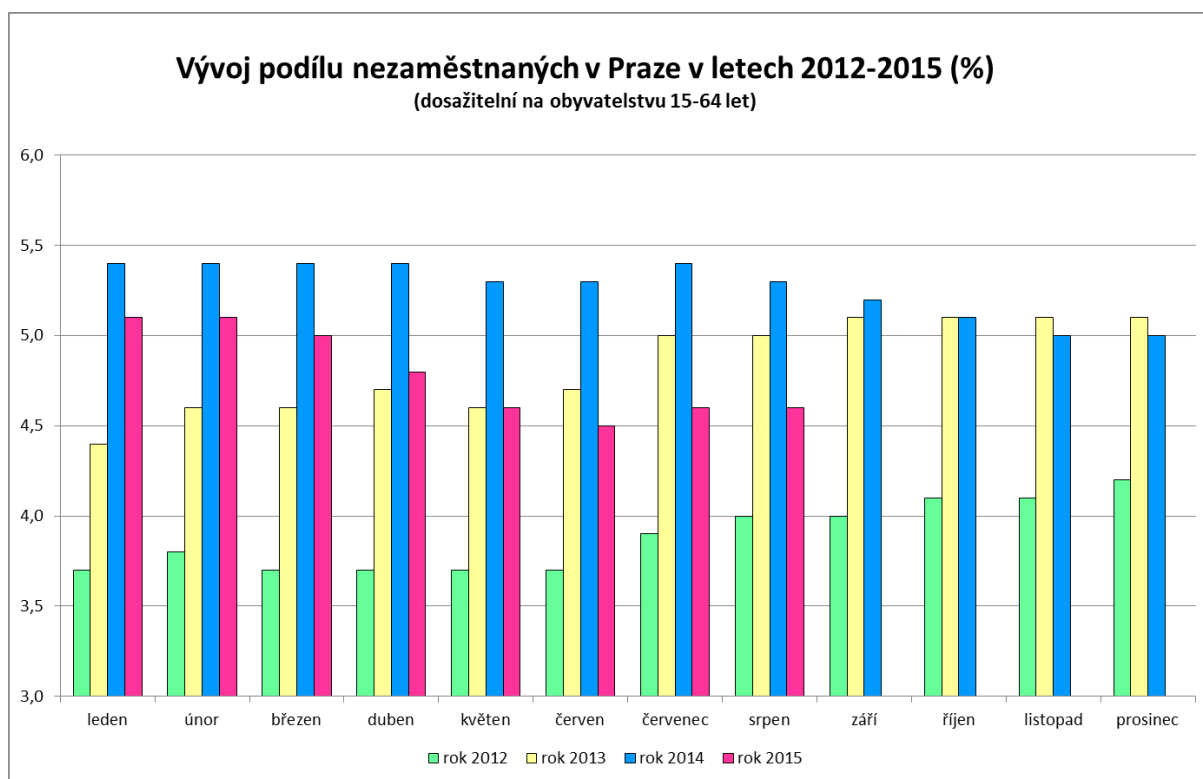


TABULKY A GRAFY

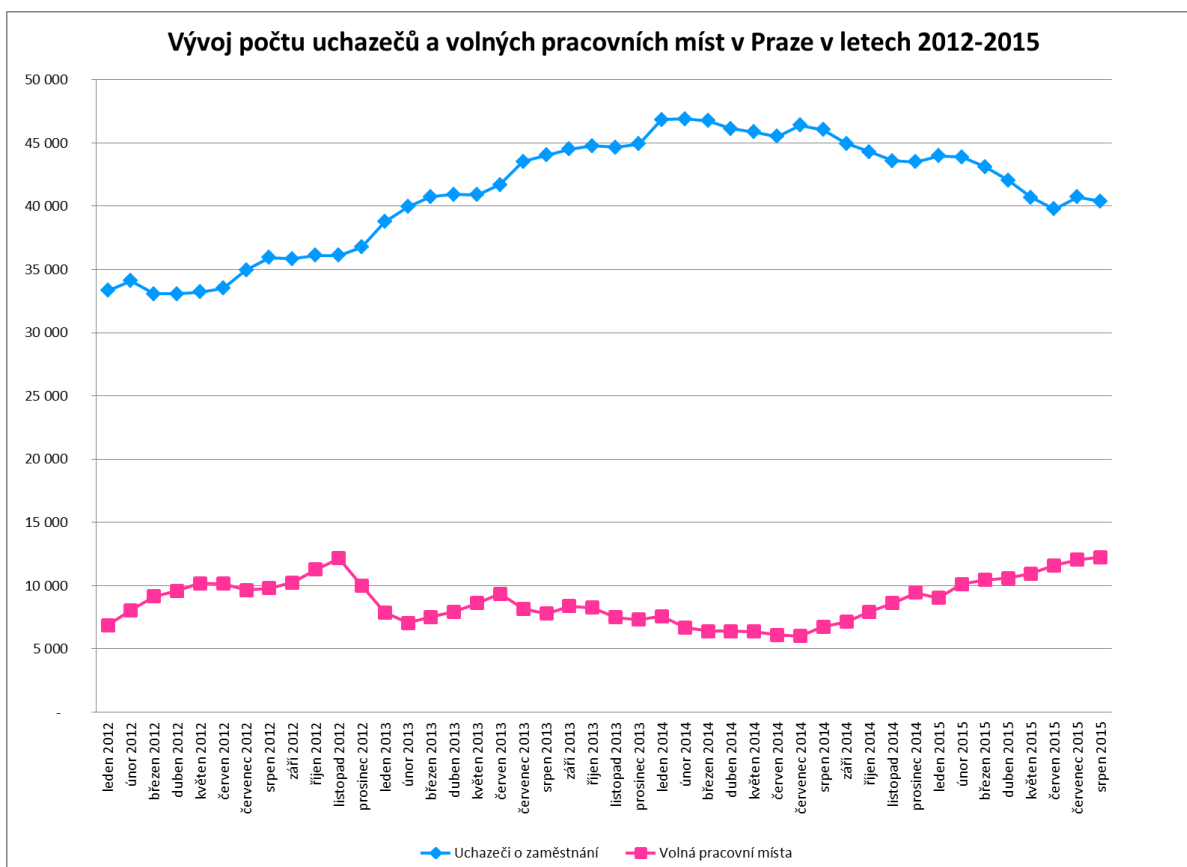
1. Podíl nezaměstnaných osob kraji hl. m. Praha a v ČR k 31.8.2015



2. Vývoj podílu nezaměstnaných v kraji hl. m. Praha v letech 2012-2015



3. Vývoj počtu uchazečů a VPM v kraji hl. m. Praha v letech 2012-2015

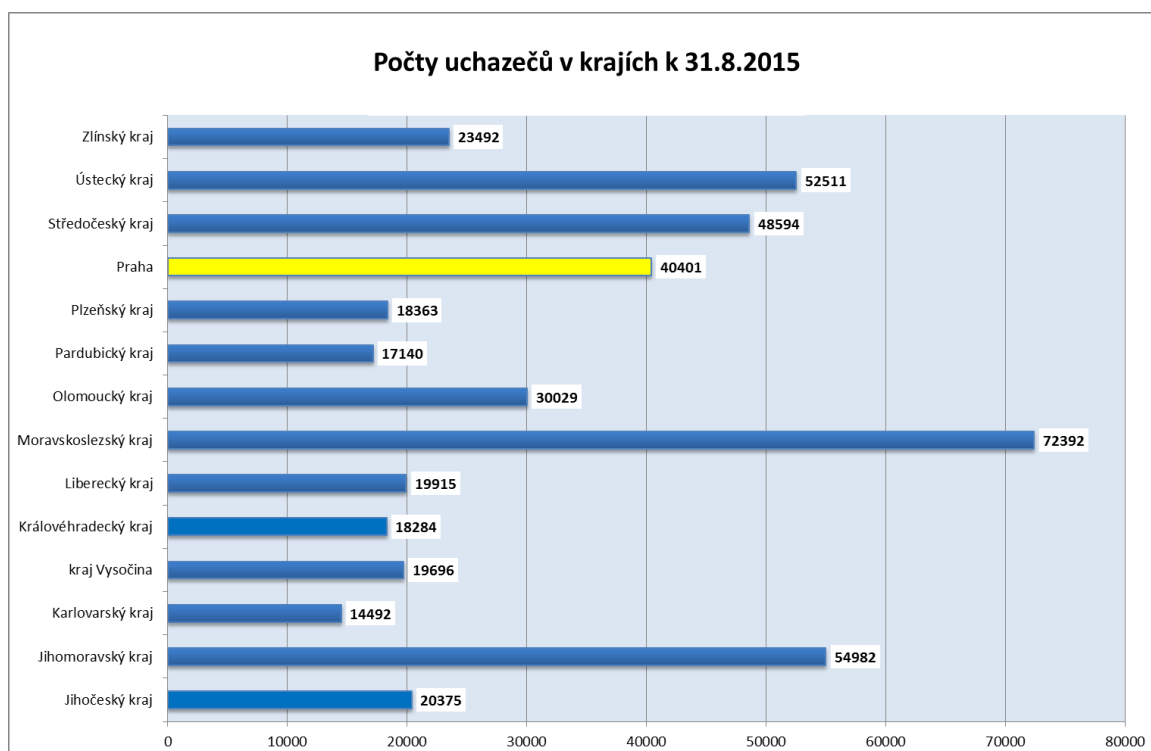


4. Setřídění okresů k 31.8.2015

SETŘÍDĚNÍ OKRESŮ k 31. srpnu 2015

	PNO v %		meziměs. přírůst./ úbytek nezam. v %		počet uchazečů na 1 VPM	
1	Most	11,7	Znojmo	1,4	Ústí nad Labem	17,1
2	Karviná	11,2	Benešov	0,5	Bruntál	14,7
3	Ústí nad Labem	11,0	Teplice	0,3	Karviná	13,2
4	Bruntál	10,3	Pelhřimov	0,2	Chomutov	12,7
5	Ostrava-město	10,3	Liberec	0,2	Most	11,5
6	Chomutov	9,8	Praha-západ	0,0	Hodonín	9,6
7	Děčín	8,6	Uherské Hradiště	0,0	Děčín	9,4
8	Sokolov	8,5	Hradec Králové	0,0	Sokolov	9,1
9	Hodonín	8,2	Mladá Boleslav	-0,2	Jeseník	9,1
10	Louny	8,1	Vyškov	-0,2	Kladno	7,6
11	Znojmo	8,1	Žďár nad Sázavou	-0,3	Náchod	7,3
12	Přerov	8,0	Pardubice	-0,3	Kroměříž	6,8
13	Brno-město	8,0	Tachov	-0,3	Litoměřice	6,5
14	Teplice	7,7	Beroun	-0,3	Mělník	6,2
15	Litoměřice	7,5	Náchod	-0,6	Louny	6,1
16	Příbram	7,5	Prostějov	-0,6	Jihlava	6,0
17	Jeseník	7,5	Kolín	-0,7	Brno-město	6,0
18	Liberec	7,4	Třebíč	-0,7	Opava	6,0
19	Kladno	7,3	Hodonín	-0,7	Kolín	5,9
20	Třebíč	7,3	Příbram	-0,7	Třebíč	5,9
21	Kolín	7,1	Tábor	-0,7	Znojmo	5,7
22	Mělník	7,0	Plzeň-jih	-0,7	Žďár nad Sázavou	5,6
23	Nymburk	7,0	Praha	-0,8	Jablonec nad Nisou	5,5
24	Kroměříž	7,0	Brno-město	-0,8	Příbram	5,5
25	Karlovy Vary	6,9	Semily	-0,8	Ostrava-město	5,4
26	Olomouc	6,9	Svitavy	-0,8	Přerov	5,2
27	Šumperk	6,7	Domažlice	-0,8	Tábor	5,2
28	Vsetín	6,7	Jablonec nad Nisou	-0,9	Blansko	5,2
29	Opava	6,5	Havlíčkův Brod	-0,9	Strakonice	5,0
30	Semily	6,3	Sokolov	-0,9	Teplice	4,8
31	Český Krumlov	6,3	Mělník	-1,0	Brno-venkov	4,8
32	Svitavy	6,2	Přerov	-1,0	Šumperk	4,7
33	Žďár nad Sázavou	6,1	Ostrava-město	-1,0	Karlovy Vary	4,6
34	Kutná Hora	6,0	Karviná	-1,0	Olomouc	4,6
35	Tábor	6,0	Český Krumlov	-1,0	Svitavy	4,5
36	Jablonec nad Nisou	5,9	Chrudim	-1,0	Vsetín	4,5
37	Hradec Králové	5,8	Brno-venkov	-1,1	Frydek-Místek	4,4
38	Tachov	5,8	Plzeň-sever	-1,1	Hradec Králové	4,4
39	Břeclav	5,7	Prachatice	-1,1	Vyškov	4,3
40	Trutnov	5,6	Jeseník	-1,2	Kutná Hora	4,1
41	Česká Lípa	5,6	Ústí nad Orlicí	-1,2	Prostějov	4,1
42	Frydek-Místek	5,6	Karlovy Vary	-1,3	Praha-západ	4,0
43	Rakovník	5,6	Nymburk	-1,3	Břeclav	3,9
44	Blansko	5,5	Břeclav	-1,3	Zlín	3,9
45	Strakonice	5,4	Klatovy	-1,3	Havlíčkův Brod	3,8
46	Jihlava	5,4	Zlín	-1,4	Trutnov	3,8
47	Brno-venkov	5,4	Rychnov nad Kněžnou	-1,4	Jindřichův Hradec	3,7
48	Nový Jičín	5,3	Kutná Hora	-1,4	Semily	3,7
49	Havlíčkův Brod	5,3	Litoměřice	-1,6	Nymburk	3,5
50	Beroun	5,2	Česká Lípa	-1,6	Ústí nad Orlicí	3,3
51	Zlín	5,2	Ústí nad Labem	-1,7	Rakovník	3,3
52	Uherské Hradiště	5,1	Strakonice	-1,8	Praha	3,3
53	Cheb	5,0	Most	-1,8	Chrudim	3,1
54	Chrudim	4,8	Chomutov	-1,8	Česká Lípa	3,0
55	Prostějov	4,8	Blansko	-1,9	Liberec	3,0
56	Plzeň-město	4,7	Šumperk	-1,9	Uherské Hradiště	3,0
57	Domažlice	4,7	Cheb	-2,0	Plzeň-jih	2,8
58	Ústí nad Orlicí	4,7	Nový Jičín	-2,0	Plzeň-město	2,8
59	Vyškov	4,6	Frydek-Místek	-2,0	Jičín	2,8
60	Náchod	4,6	Kladno	-2,1	Rychnov nad Kněžnou	2,7
61	Praha	4,6	Jihlava	-2,2	Pelhřimov	2,6
62	Plzeň-sever	4,5	Olomouc	-2,2	Beroun	2,6
63	Klatovy	4,3	Plzeň-město	-2,2	Plzeň-sever	2,5
64	Pardubice	4,2	Rokycany	-2,2	Cheb	2,5
65	Plzeň-jih	4,0	Kroměříž	-2,3	České Budějovice	2,4
66	Praha-západ	4,0	Písek	-2,4	Nový Jičín	2,3
67	České Budějovice	4,0	Bruntál	-2,4	Český Krumlov	2,3
68	Pelhřimov	3,8	Vsetín	-2,4	Benešov	2,3
69	Mladá Boleslav	3,8	Louny	-2,5	Tachov	2,2
70	Písek	3,7	Opava	-2,6	Mladá Boleslav	2,2
71	Jičín	3,7	Děčín	-2,6	Klatovy	2,1
72	Rokycany	3,7	České Budějovice	-2,7	Písek	2,0
73	Jindřichův Hradec	3,6	Trutnov	-3,1	Praha-východ	1,9
74	Benešov	3,6	Rakovník	-3,4	Pardubice	1,8
75	Rychnov nad Kněžnou	3,4	Jičín	-3,5	Rokycany	1,8
76	Prachatice	3,1	Praha-východ	-3,5	Domažlice	1,5
77	Praha-východ	2,8	Jindřichův Hradec	-3,9	Prachatice	1,2
	Celkem ČR	6,2	Celkem ČR	-1,2	Celkem ČR	4,3

5. Počty uchazečů v krajích ČR, stav ke dni 31.8.2015

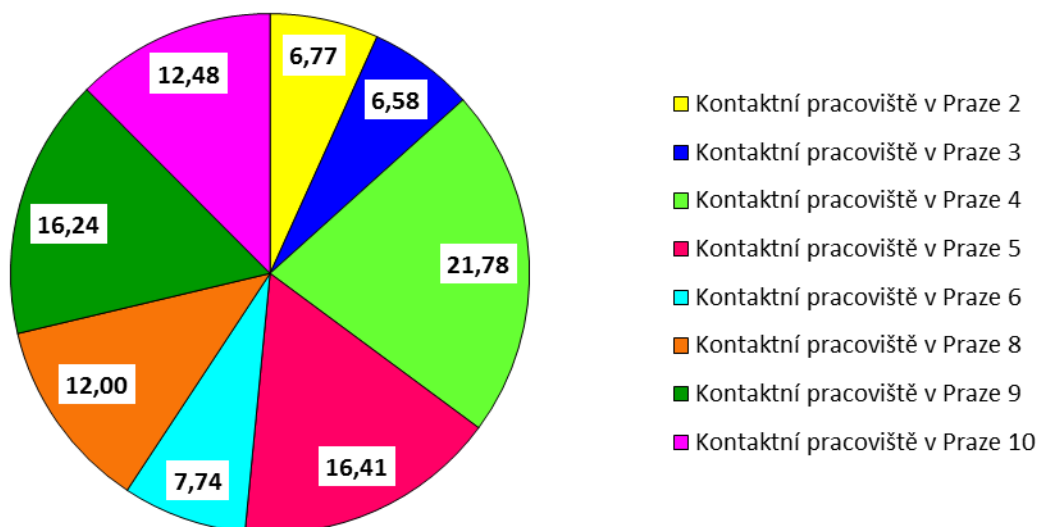


6. Rozložení počtu uchazečů o zaměstnání registrovaných na ÚP ČR, krajské pobočce pro hl. m. Prahu, dle jednotlivých kontaktních pracovišť (v %), stav ke dni 31.8.2015

Rozložení počtu uchazečů o zaměstnání registrovaných na ÚP ČR, krajské pobočce pro hl. m. Prahu dle jednotlivých kontaktních pracovišť (v %) stav ke dni 31.8.2015

Kontaktní pracoviště v Praze 2	6,77
Kontaktní pracoviště v Praze 3	6,58
Kontaktní pracoviště v Praze 4	21,78
Kontaktní pracoviště v Praze 5	16,41
Kontaktní pracoviště v Praze 6	7,74
Kontaktní pracoviště v Praze 8	12,00
Kontaktní pracoviště v Praze 9	16,24
Kontaktní pracoviště v Praze 10	12,48
Krajská pobočka Praha	100,00

Rozložení počtu uchazečů o zaměstnání registrovaných na ÚP ČR, krajské pobočce pro hl. m. Prahu dle jednotlivých kontaktních pracovišť (v %), stav ke dni 31.8.2015



7. Mapování predikce trendů zaměstnanosti a potřeb zaměstnavatelů v kraji

V srpnu 2015 došlo k mírnému snížení počtu evidovaných uchazečů o zaměstnání a zároveň ke zvýšení počtu nahlášených volných pracovních míst. V měsíci září očekáváme, tak jako každoročně, s navýšením počtu registrovaných uchazečů o zaměstnání o absolventy středních a vysokých škol.

V měsíci srpnu 2015 byla, stejně jako v předchozích měsících, ze strany zaměstnavatelů největší poptávka po profesích: dělníci v oblasti výstavby budov, uklízeči a pomocníci, pracovníci ostrahy a bezpečnostních agentur, a také řidiči nákladních automobilů. U většiny volných pracovních míst požadují zaměstnavatelé základní vzdělání nebo vyučení. Oproti tomu uchazeči evidovaní na zdejší KrP projeví největší zájem o profese: prodavači v prodejnách, administrativní práce, řidiči osobních a malých dodávkových automobilů a číšník/servírka.

V měsíci srpnu 2015 bylo v rámci aktivního monitoringu trhu práce osloveno na území hl. m. Prahy celkem 472 zaměstnavatelů. Celkem 49 zaměstnavatelů vyplnilo monitorovací dotazníky a zápisy z osobních návštěv. Z údajů uvedených v dotaznících vyplývá, že většina zaměstnavatelů předpokládá v budoucnu zvyšování počtu svých zaměstnanců nebo udržení stávajícího počtu zaměstnanců s řešením přirozené fluktuace svých zaměstnanců.

Díky aktivnímu monitoringu se podařilo v tomto měsíci získat celkem 231 nových pracovních míst pro uchazeče o zaměstnání. V měsíci srpnu 2015 bylo uchazečům o zaměstnání vydáno celkem 1.405 doporučenek k zaměstnavatelům. Také bylo uspořádáno pro zaměstnavatele celkem 15 výběrových řízení, a dále byl pro celkem 57 zaměstnavatelů proveden předvýběr vhodných uchazečů o zaměstnání. V měsíci srpnu 2015 také bylo pracovníky zdejší krajské pobočky Úřadu práce ČR provedeno celkem 21 šetření za účelem prověření nabídek volných pracovních míst.

V měsíci srpnu 2015 byl zdejší KrP doručen pouze 1 záměr hromadného propouštění, které by se mělo týkat celkem 35 osoby na území hl. m. Prahy. Dále bylo zdejší KrP doručeno 1 finální hlášení hromadného propouštění, kdy zaměstnavatel na území hl.m.Prahy propustil celkem 29 osob – propouštění probíhalo v období květen-červenec 2015.