



Úřad práce České republiky
krajská pobočka pro hl. m. Prahu

Měsíční statistická zpráva září 2015



Zdroj: Geoportál Praha (www.geoportalpraha.cz)

Zpracovala: *Nikola Králová*

<http://portal.mpsv.cz/upcr/kp/pha>

Informace o nezaměstnanosti v Praze

k 30.9.2015

V tomto měsíci celkový počet uchazečů o zaměstnání klesl o 3 % na 39.165, počet hlášených volných pracovních míst vzrostl o 7,8 % na 13.208 a podíl nezaměstnaných osob klesl na 4,4 %.

K 30.9.2015 evidoval Úřad práce ČR (ÚP ČR), Krajská pobočka pro hl. m. Prahu, celkem 39.165 uchazečů o zaměstnání. Jejich počet byl o 1.236 nižší než na konci předchozího měsíce, ve srovnání se stejným obdobím minulého roku je nižší o 5.797 osob. Z tohoto počtu bylo 37.555 dosažitelných uchazečů o zaměstnání ve věku 15 – 64 let. Bylo to o 1.259 méně než na konci předchozího měsíce. Ve srovnání se stejným obdobím minulého roku byl jejich počet nižší o 6.069.

V průběhu měsíce bylo nově zaevidováno 4.849 osob. Ve srovnání s minulým měsícem to bylo více o 1.081 osob a v porovnání se stejným obdobím předchozího roku méně o 674 osob.

Z evidence během měsíce odešlo celkem 6.085 uchazečů (ukončená evidence, vyřazení uchazeči). Bylo to o 2.011 osob více než v předchozím měsíci a o 507 osob méně než ve stejném měsíci minulého roku. Do zaměstnání z nich ve sledovaném měsíci nastoupilo 3.066, tj. 613 více než v předchozím měsíci a o 799 méně než ve stejném měsíci minulého roku, 812 uchazečů o zaměstnání bylo umístěno prostřednictvím úřadu práce tj. o 174 více než v předchozím měsíci a o 407 méně než ve stejném období minulého roku, 733 uchazečů bylo vyřazeno bez umístění.

Ke konci měsíce bylo evidováno na ÚP ČR, Krajské pobočce pro hl. m. Prahu 20.637 žen. Jejich podíl na celkovém počtu uchazečů činil 52,69 %. V evidenci bylo 3.024 osob se zdravotním postižením, což představovalo 7,72 % z celkového počtu nezaměstnaných.

Ke konci tohoto měsíce bylo evidováno 1.692 absolventů škol všech stupňů vzdělání a mladistvých, jejich počet vzrostl ve srovnání s předchozím měsícem o 175 osob

a ve srovnání se stejným měsícem minulého roku byl vyšší o 222 osob. Na celkové nezaměstnanosti se podíleli 4,32 %.

Podporu v nezaměstnanosti pobíralo 8.352 uchazečů o zaměstnání, tj. 21,33 % všech uchazečů vedených v evidenci.

Podíl nezaměstnaných osob, tj. počet dosažitelných uchazečů o zaměstnání ve věku 15 -64 let k obyvatelstvu stejného věku, klesl k 30.9.2015 na 4,4 %.

Podíl nezaměstnaných žen klesl na 4,7 %, podíl nezaměstnaných mužů klesl na 4,2 %.

Kraj evidoval k 30.9.2015 celkem 13.208 volných pracovních míst. Jejich počet byl o 961 vyšší, než v předchozím měsíci a o 6.090 vyšší než ve stejném měsíci minulého roku. Na jedno volné pracovní místo připadalo v průměru 3,0 uchazeče. Z celkového počtu nahlášených volných míst bylo 1.336 vhodných pro osoby se zdravotním postižením (OZP), na jedno volné pracovní místo připadalo 2,3 OZP. Volných pracovních míst pro absolventy a mladistvé bylo registrováno 3.243, na jedno volné místo připadalo 0,52 uchazečů této kategorie.

V rámci aktivní politiky zaměstnanosti (APZ) bylo od počátku t.r. k 30.9.2015 prostřednictvím příspěvků v rámci APZ podpořeno 3.533 uchazečů.

V tomto měsíci byly prostřednictvím SÚPM – SVČ podpořeny tyto obory činnosti: hostinská činnost, holičství a kadeřnictví a příprava a vypracování technických návrhů, grafické a kresličské práce.

Informace o vývoji nezaměstnanosti v ČR v elektronické formě jsou zveřejněny na internetové adrese <http://portal.mpsv.cz/sz/stat>.

PŘÍLOHY

1. Základní charakteristika vývoje nezaměstnanosti a volných pracovních míst v hl. m. Praze

Tabulka č. 1 - Vývoj nezaměstnanosti

ukazatel (celkový počet)		stav k 30.9.2015		
		<i>Před rokem</i>	<i>Minulý měsíc</i>	Aktuální měsíc
evidovaní uchazeči o zaměstnání		44.962	40.401	39.165
- z toho	ženy	23.028	21.543	20.637
	absolventi a mladiství	1.470	1.517	1.692
	uchazeči se zdravotním postižením	3.059	3.047	3.024
uchazeči s nárokem na PvN		9.753	9.021	8.352
podíl nezaměstnaných osob v % ¹⁾		5,2	4,6	4,4
volná pracovní místa		7.118	12.247	13.208
počet uchazečů na 1 volné pracovní místo		6,3	3,3	3,0

1) od ledna 2013 nový ukazatel registrované nezaměstnanosti (zpětně dopočítán až do ledna 2005, zveřejňován již ve IV. čtvrtletí 2012)

Tabulka č. 2 - Tok nezaměstnanosti

ukazatel (celkový počet)	stav k 30.9.2015		
	<i>Před rokem</i>	<i>Minulý měsíc</i>	Aktuální měsíc
nově evidovaní uchazeči o zaměstnání - ve sled. měsíci	5.523	3.768	4.849
uchazeči s ukonč. evidencí a vyřazení - ve sled. měsíci	6.592	4.074	6.085
- z toho umístění celkem	3.865	2.453	3.066
- z toho umístění úřadem práce	1.219	638	812

2. Vybrané nástroje aktivní politiky zaměstnanosti v hl. m. Praze

Tabulka č. 3 - Pracovní místa podpořená v rámci APZ a rekvalifikace uchazečů a zájemců o zaměstnání

ukazatel (celkový počet)	stav na konci sled. měsíce		stav od počátku roku k	
	30.9.2014	30.9.2015	30.9.2014	30.9.2015
pracovní místa podpořená v rámci APZ				
veřejně prospěšné práce (VPP)	26	2	28	2
ESF - VPP ¹⁾	135	101	58	92
společensky účelná prac. místa (SÚPM)	20	26	21	42
ESF - SÚPM ¹⁾	286	642	272	649
SÚPM - samostatně výděleč. činnost (SVČ) ²⁾	64	81	22	37
CHPM (zřízení)	44	87	30	34
CHPM (vymezení)	3.581	34	278	2.099
CHPM (provoz) ²⁾	0	16	0	16
Projekty ESF OP LZZ – cílené programy ³⁾	10	X	11	X
rekvalifikace uchazečů a zájemců o zaměstnání				
uchazeči a zájemci zařazení do rekvalifikací vč. ESF	40	32	545	297
uchazeči a zájemci, zařazení na zvolené rekvalifikace vč. ESF	5.401	7.149	5.739	2.370

1) spolufinancováno převážně z Evropského sociálního fondu

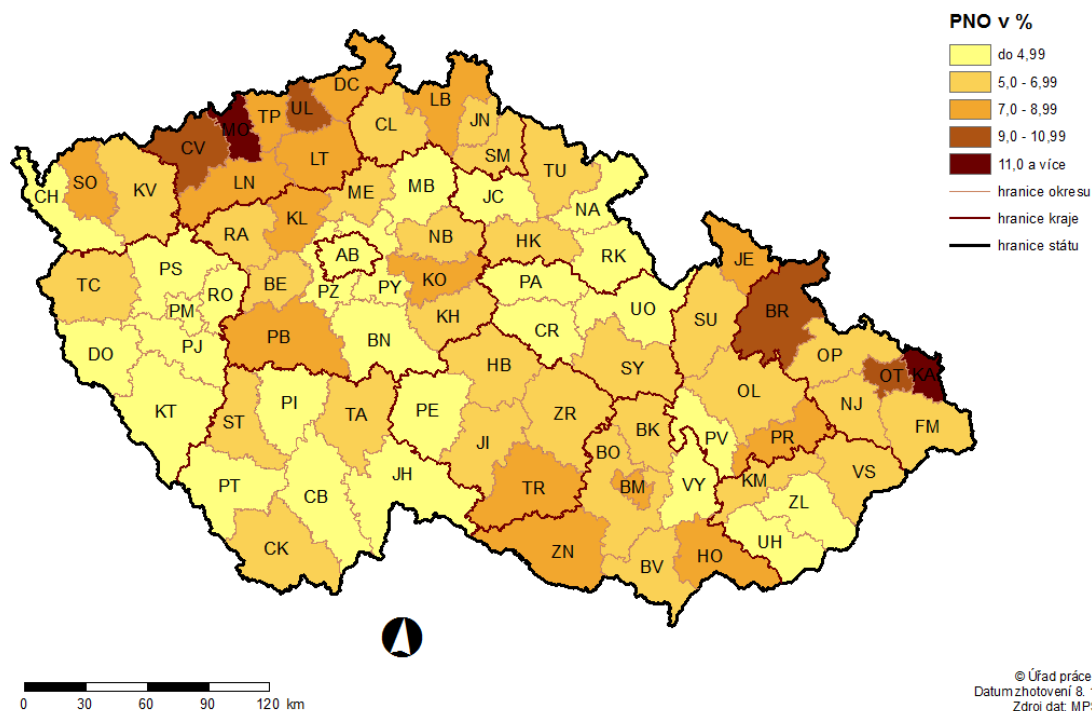
2) počet podpořených osob

3) Cílené programy jsou od 1.1.2015 vykazovány souhrnně dle nástrojů APZ v tabulce umístěné na stránkách Integrovaného portálu MPSV, v měsíčních statistikách nezaměstnanosti <http://portal.mpsv.cz/sz/stat/nz/mes>

Podrobnější statistické údaje o nástrojích APZ naleznete na stránkách Integrovaného portálu MPSV, v měsíčních statistikách nezaměstnanosti <http://portal.mpsv.cz/sz/stat/nz/mes> .

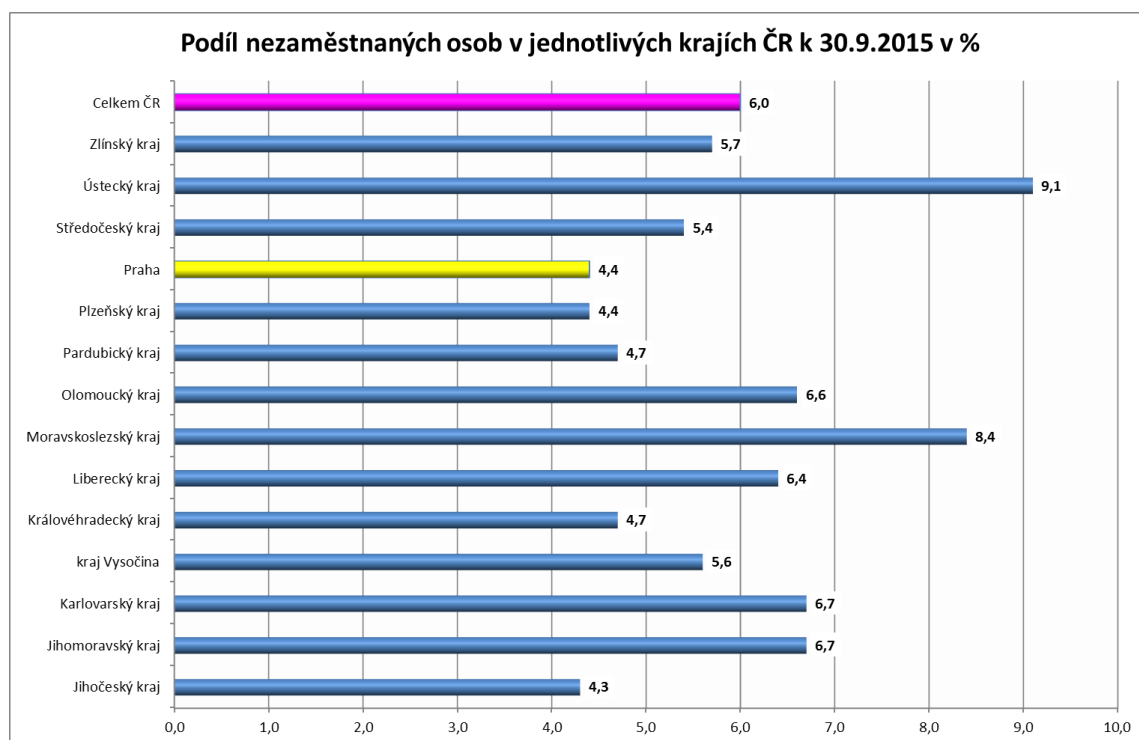
MAPA – ArcView - Podíl nezaměstnaných v ČR

PODÍL NEZAMĚŠTNANÝCH OSOB (PNO) NA POČTU OBYVATEL v okresech České republiky k 30.9.2015

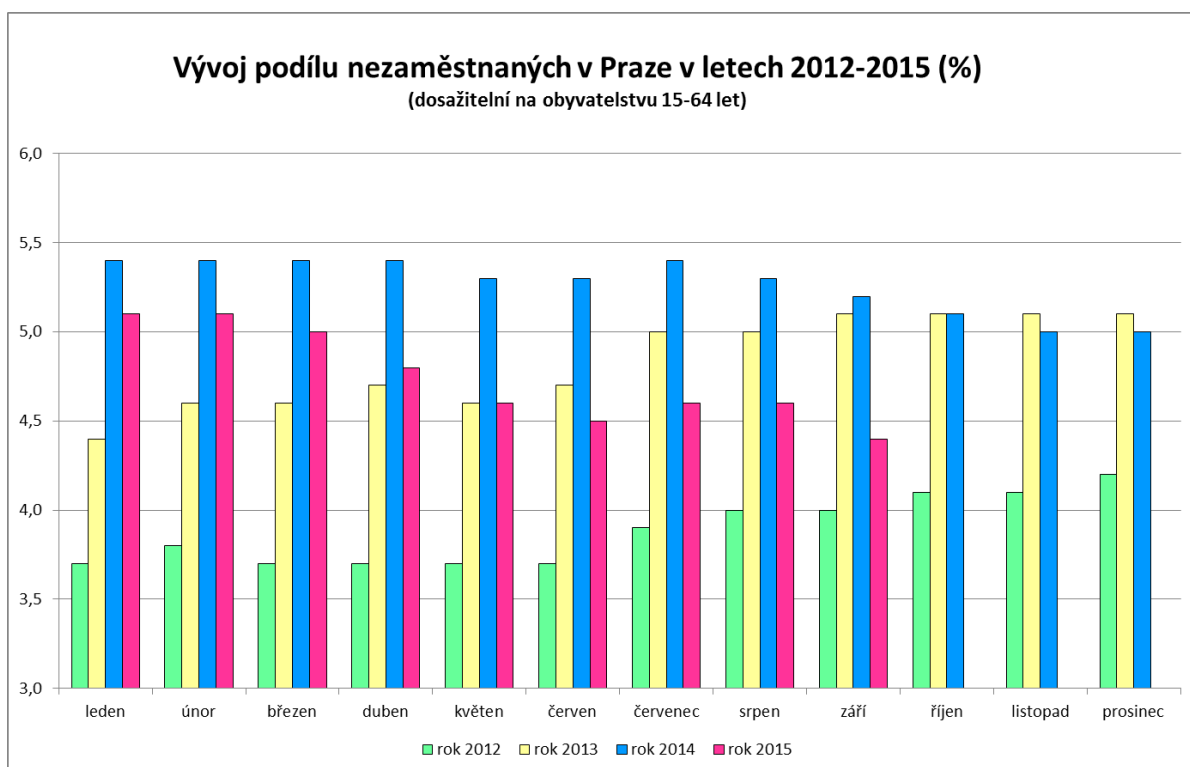


TABULKY A GRAFY

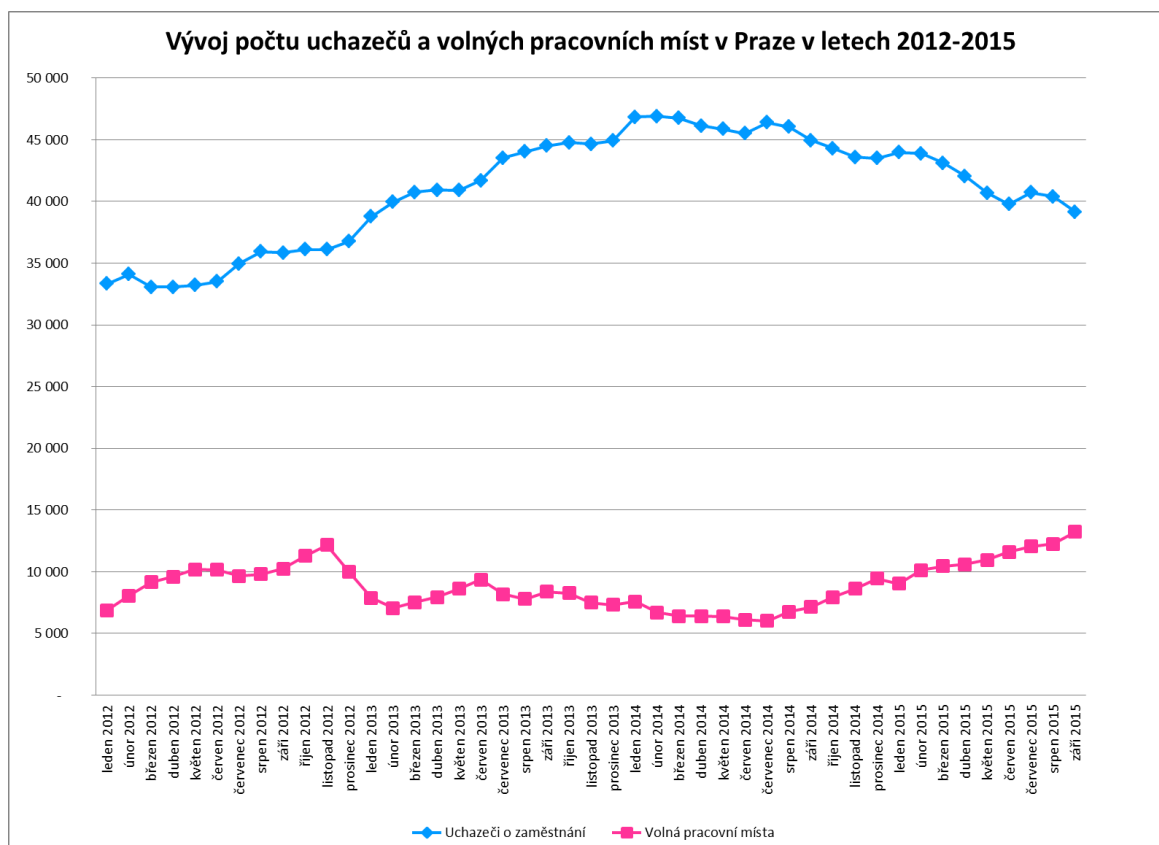
1. Podíl nezaměstnaných osob kraji hl. m. Praha a v ČR k 30.9.2015



2. Vývoj podílu nezaměstnaných v kraji hl. m. Praha v letech 2012-2015



3. Vývoj počtu uchazečů a VPM v kraji hl. m. Praha v letech 2012-2015

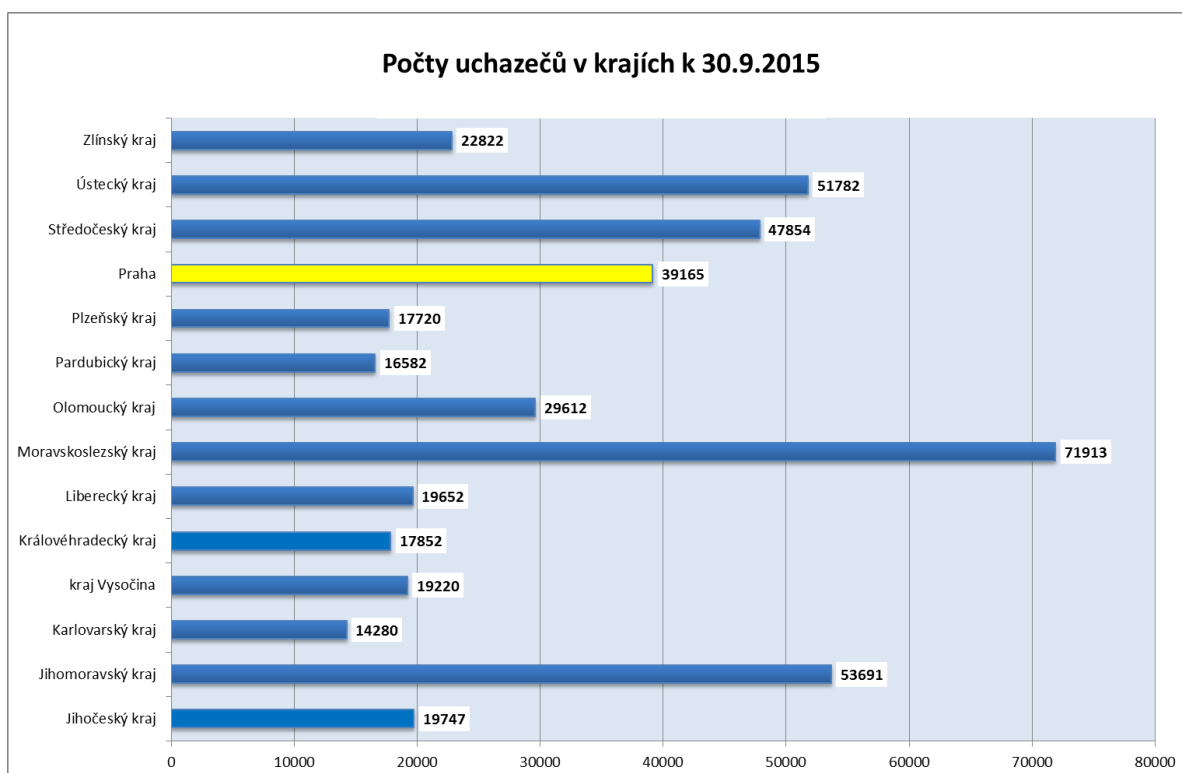


4. Setřídění okresů k 30.9.2015

SETŘÍDĚNÍ OKRESŮ k 30. září 2015

	PNO v %		meziměs. přírůst/ úbytek nezam. v %		počet uchazečů na 1 VPM	
1	Most	11,5	Bruntál	1,6	Bruntál	17,3
2	Karviná	11,1	Benešov	1,4	Ústí nad Labem	15,9
3	Ústí nad Labem	10,7	Prachatice	1,2	Karviná	14,0
4	Bruntál	10,5	Rokycany	0,9	Chomutov	10,9
5	Ostrava-město	10,2	Opava	0,2	Most	10,1
6	Chomutov	9,7	Beroun	0,1	Sokolov	10,0
7	Děčín	8,5	Břeclav	-0,1	Hodonín	9,5
8	Sokolov	8,3	Přerov	-0,1	Děčín	8,8
9	Hodonín	8,1	Domažlice	-0,3	Jeseník	8,6
10	Louny	8,0	Semily	-0,4	Kladno	7,2
11	Přerov	8,0	Jeseník	-0,4	Litoměřice	6,8
12	Znojmo	7,8	Teplice	-0,4	Louny	6,4
13	Brno-město	7,8	Náchod	-0,6	Mělník	6,3
14	Teplice	7,6	Karviná	-0,7	Kroměříž	6,3
15	Litoměřice	7,5	Prostějov	-0,7	Třebíč	6,2
16	Jeseník	7,4	Kolín	-0,7	Náchod	6,1
17	Příbram	7,4	Jablonec nad Nisou	-0,8	Brno-město	5,7
18	Liberec	7,3	Praha-západ	-0,9	Jablonec nad Nisou	5,6
19	Třebíč	7,2	Jičín	-0,9	Opava	5,6
20	Kladno	7,2	Chomutov	-0,9	Blansko	5,5
21	Kolín	7,0	Frýdek-Místek	-1,1	Znojmo	5,4
22	Mělník	6,8	Ostrava-město	-1,1	Kolín	5,3
23	Kroměříž	6,8	Hodonín	-1,1	Příbram	5,2
24	Nymburk	6,8	Třebíč	-1,1	Šumperk	5,2
25	Karlovy Vary	6,7	Litoměřice	-1,2	Tábor	5,1
26	Olomouc	6,7	Cheb	-1,2	Žďár nad Sázavou	5,1
27	Šumperk	6,6	Karlovy Vary	-1,3	Strakonice	5,0
28	Opava	6,5	Louny	-1,3	Ostrava-město	5,0
29	Vsetín	6,5	Vyškov	-1,4	Jihlava	4,9
30	Semily	6,3	Mladá Boleslav	-1,4	Teplice	4,7
31	Český Krumlov	6,1	Šumperk	-1,4	Olomouc	4,7
32	Žďár nad Sázavou	5,9	Rakovník	-1,4	Frýdek-Místek	4,4
33	Kutná Hora	5,9	Most	-1,5	Přerov	4,4
34	Svitavy	5,9	Děčín	-1,5	Vyškov	4,3
35	Jablonec nad Nisou	5,8	Příbram	-1,5	Hradec Králové	4,1
36	Tábor	5,8	Trutnov	-1,6	Vsetín	4,0
37	Břeclav	5,6	Liberec	-1,6	Kutná Hora	3,9
38	Hradec Králové	5,6	Kutná Hora	-1,8	Svitavy	3,9
39	Tachov	5,6	Český Krumlov	-1,8	Karlovy Vary	3,9
40	Frýdek-Místek	5,5	Sokolov	-1,8	Brno-venkov	3,8
41	Trutnov	5,5	Česká Lípa	-1,8	Havlíčkův Brod	3,8
42	Rakovník	5,5	Praha-východ	-2,0	Praha-západ	3,8
43	Česká Lípa	5,5	Kroměříž	-2,0	Břeclav	3,8
44	Blansko	5,4	Plzeň-jih	-2,0	Zlín	3,5
45	Beroun	5,2	Žďár nad Sázavou	-2,1	Jindřichův Hradec	3,5
46	Brno-venkov	5,2	Nový Jičín	-2,2	Nymburk	3,3
47	Strakonice	5,2	Mělník	-2,2	Prostějov	3,2
48	Jihlava	5,2	Hradec Králové	-2,3	Semily	3,2
49	Nový Jičín	5,2	Chrudim	-2,3	Trutnov	3,1
50	Havlíčkův Brod	5,2	Havlíčkův Brod	-2,4	Česká Lípa	3,0
51	Cheb	5,0	Kladno	-2,4	Liberec	3,0
52	Zlín	5,0	Písek	-2,4	Praha	3,0
53	Uherské Hradiště	5,0	Ústí nad Labem	-2,5	Chrudim	3,0
54	Domažlice	4,7	Tachov	-2,6	Rakovník	2,8
55	Chrudim	4,7	Pardubice	-2,6	Ústí nad Orlicí	2,8
56	Prostějov	4,6	Olomouc	-2,6	Uherské Hradiště	2,7
57	Náchod	4,6	Brno-město	-2,8	Plzeň-jih	2,6
58	Vyškov	4,5	Nymburk	-2,8	Plzeň-město	2,6
59	Ústí nad Orlicí	4,5	Vsetín	-2,8	Jičín	2,6
60	Plzeň-město	4,4	Jindřichův Hradec	-2,9	České Budějovice	2,4
61	Praha	4,4	Uherské Hradiště	-2,9	Beroun	2,3
62	Plzeň-sever	4,2	Tábor	-3,0	Plzeň-sever	2,3
63	Klatovy	4,1	Praha	-3,1	Pelhřimov	2,3
64	Pardubice	4,0	Brno-venkov	-3,1	Český Krumlov	2,3
65	Praha-západ	4,0	Znojmo	-3,3	Cheb	2,3
66	Plzeň-jih	4,0	Blansko	-3,3	Nový Jičín	2,3
67	České Budějovice	3,7	Zlín	-3,5	Rychnov nad Kněžnou	2,2
68	Mladá Boleslav	3,7	Strakonice	-3,5	Benešov	2,2
69	Rokycany	3,7	Ústí nad Orlicí	-3,6	Klatovy	2,1
70	Pelhřimov	3,7	Jihlava	-3,9	Mladá Boleslav	2,0
71	Jičín	3,7	Pelhřimov	-3,9	Písek	2,0
72	Benešov	3,6	Svitavy	-4,4	Rokycany	1,9
73	Písek	3,6	Klatovy	-4,6	Tachov	1,9
74	Jindřichův Hradec	3,5	České Budějovice	-4,8	Praha-východ	1,7
75	Prachatice	3,1	Plzeň-město	-4,9	Pardubice	1,6
76	Rychnov nad Kněžnou	3,0	Plzeň-sever	-5,3	Domažlice	1,5
77	Praha-východ	2,7	Rychnov nad Kněžnou	-9,4	Prachatice	1,3
	Celkem ČR	6,0	Celkem ČR	-1,9	Celkem ČR	4,1

5. Počty uchazečů v krajích ČR, stav ke dni 30.9.2015

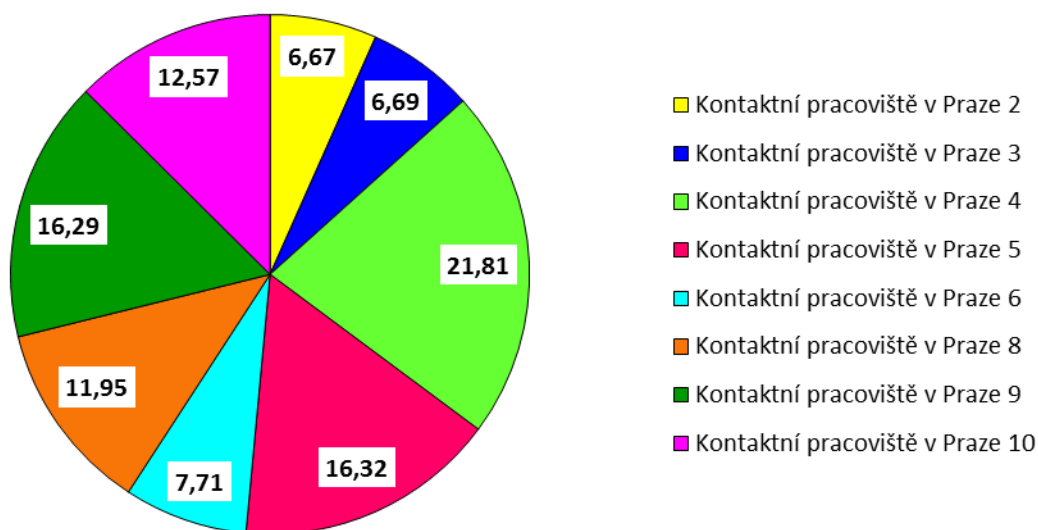


6. Rozložení počtu uchazečů o zaměstnání registrovaných na ÚP ČR, krajské pobočce pro hl. m. Prahu, dle jednotlivých kontaktních pracovišť (v %), stav ke dni 30.9.2015

Rozložení počtu uchazečů o zaměstnání registrovaných na ÚP ČR, krajské pobočce pro hl. m. Prahu dle jednotlivých kontaktních pracovišť (v %) stav ke dni 30.9.2015

Kontaktní pracoviště v Praze 2	6,67
Kontaktní pracoviště v Praze 3	6,69
Kontaktní pracoviště v Praze 4	21,81
Kontaktní pracoviště v Praze 5	16,32
Kontaktní pracoviště v Praze 6	7,71
Kontaktní pracoviště v Praze 8	11,95
Kontaktní pracoviště v Praze 9	16,29
Kontaktní pracoviště v Praze 10	12,57
Krajská pobočka Praha	100,00

Rozložení počtu uchazečů o zaměstnání registrovaných na ÚP ČR, krajské pobočce pro hl. m. Prahu dle jednotlivých kontaktních pracovišť (v %), stav ke dni 30.9.2015



7. Mapování predikce trendů zaměstnanosti a potřeb zaměstnavatelů v kraji

V září 2015 došlo ke snížení počtu evidovaných uchazečů o zaměstnání a zároveň ke zvýšení počtu nahlášených volných pracovních míst. Ve výhledu následujících cca 2 měsíců neočekáváme žádné výrazné změny na zdejším trhu práce. Očekáváme pokračování trendu navyšování počtu volných míst a snižování počtu registrovaných uchazečů o zaměstnání. Významnější nárůst počtu registrovaných uchazečů o zaměstnání očekáváme, tak jako každoročně, v lednu příštího roku, kdy se zaevidují uchazeči o zaměstnání, kterým pracovní poměr skončí na konci tohoto kalendářního roku.

V měsíci září 2015 byla, stejně jako v předchozích měsících, ze strany zaměstnavatelů největší poptávka po profesích: dělníci v oblasti výstavby budov, uklízeči a pomocníci, pracovníci ostrahy a bezpečnostních agentur, a také pomocní dělníci ve výrobě. U většiny volných pracovních míst požadují zaměstnavatelé základní vzdělání nebo vyučení. Oproti tomu uchazeči evidovaní na zdejší KrP projeví největší zájem o profese: prodavači v prodejnách, administrativní práce, řidiči osobních a malých dodávkových automobilů a číšník/servírka.

V měsíci září 2015 bylo v rámci aktivního monitoringu trhu práce osloveno na území hl. m. Prahy celkem 388 zaměstnavatelů. Celkem 88 zaměstnavatelů vyplnilo monitorovací dotazníky a zápisy z osobních návštěv. Z údajů uvedených v dotaznících vyplývá, že většina zaměstnavatelů předpokládá v budoucnu zvyšování počtu svých zaměstnanců nebo udržení stávajícího počtu zaměstnanců s řešením přirozené fluktuace svých zaměstnanců.

Díky aktivnímu monitoringu se podařilo v tomto měsíci získat celkem 379 nových pracovních míst pro uchazeče o zaměstnání. V měsíci září 2015 bylo uchazečům o zaměstnání vydáno celkem 1.895 doporučenek k zaměstnavatelům. Také bylo uspořádáno pro zaměstnavatele celkem 16 výběrových řízení, a dále byl pro celkem 61 zaměstnavatelů proveden předvýběr vhodných uchazečů o zaměstnání. V měsíci září 2015 také bylo pracovníky zdejší krajské pobočky Úřadu práce ČR provedeno celkem 13 šetření za účelem prověření nabídek volných pracovních míst.

V měsíci září 2015 byl zdejší KrP doručen pouze 1 záměr hromadného propouštění, které by se mělo týkat celkem 11 osob na území hl. m. Prahy.