



Úřad práce České republiky
krajská pobočka pro hl. m. Prahu

Měsíční statistická zpráva říjen 2015



Zdroj: Geoportál Praha (www.geoportalpraha.cz)

Zpracovala: *Nikola Králová*

<http://portal.mpsv.cz/upcr/kp/pha>

Informace o nezaměstnanosti v Praze k 31.10.2015

V tomto měsíci celkový počet uchazečů o zaměstnání klesl o 3,3 % na 37.876, počet hlášených volných pracovních míst vzrostl o 7,5 % na 14.196 a podíl nezaměstnaných osob klesl na 4,3 %.

K 31.10.2015 evidoval Úřad práce ČR (ÚP ČR), Krajská pobočka pro hl. m. Prahu, celkem 37.876 uchazečů o zaměstnání. Jejich počet byl o 1.289 nižší než na konci předchozího měsíce, ve srovnání se stejným obdobím minulého roku je nižší o 6.431 osob. Z tohoto počtu bylo 36.265 dosažitelných uchazečů o zaměstnání ve věku 15 – 64 let. Bylo to o 1.290 méně než na konci předchozího měsíce. Ve srovnání se stejným obdobím minulého roku byl jejich počet nižší o 6.585.

V průběhu měsíce bylo nově zaevidováno 4.099 osob. Ve srovnání s minulým měsícem to bylo méně o 750 osob a v porovnání se stejným obdobím předchozího roku méně o 932 osob.

Z evidence během měsíce odešlo celkem 5.388 uchazečů (ukončená evidence, vyřazení uchazeči). Bylo to o 697 osob méně než v předchozím měsíci a o 298 osob méně než ve stejném měsíci minulého roku. Do zaměstnání z nich ve sledovaném měsíci nastoupilo 3.184, tj. o 482 méně než v předchozím měsíci a o 147 méně než ve stejném měsíci minulého roku, 795 uchazečů o zaměstnání bylo umístěno prostřednictvím úřadu práce tj. o 17 méně než v předchozím měsíci a o 218 méně než ve stejném období minulého roku, 967 uchazečů bylo vyřazeno bez umístění.

Ke konci měsíce bylo evidováno na ÚP ČR, Krajské pobočce pro hl. m. Prahu 19.994 žen. Jejich podíl na celkovém počtu uchazečů činil 52,79 %. V evidenci bylo 2.988 osob se zdravotním postižením, což představovalo 7,89 % z celkového počtu nezaměstnaných.

Ke konci tohoto měsíce bylo evidováno 1.681 absolventů škol všech stupňů vzdělání a mladistvých, jejich počet klesl ve srovnání s předchozím měsícem o 11 osob a ve srovnání

se stejným měsícem minulého roku byl vyšší o 153 osob. Na celkové nezaměstnanosti se podíleli 4,44 %.

Podporu v nezaměstnanosti pobíralo 8.127 uchazečů o zaměstnání, tj. 21,46 % všech uchazečů vedených v evidenci.

Podíl nezaměstnaných osob, tj. počet dosažitelných uchazečů o zaměstnání ve věku 15 -64 let k obyvatelstvu stejného věku, klesl k 31.10.2015 na 4,3 %.

Podíl nezaměstnaných žen klesl na 4,5 %, podíl nezaměstnaných mužů klesl na 4,0 %.

Kraj evidoval k 31.10.2015 celkem 14.196 volných pracovních míst. Jejich počet byl o 988 vyšší, než v předchozím měsíci a o 6.272 vyšší než ve stejném měsíci minulého roku. Na jedno volné pracovní místo připadalo v průměru 2,7 uchazeče. Z celkového počtu nahlášených volných míst bylo 1.607 vhodných pro osoby se zdravotním postižením (OZP), na jedno volné pracovní místo připadalo 1,9 OZP. Volných pracovních míst pro absolventy a mladistvé bylo registrováno 3.571, na jedno volné místo připadalo 0,47 uchazečů této kategorie.

V rámci aktivní politiky zaměstnanosti (APZ) bylo od počátku t.r. k 31.10.2015 prostřednictvím příspěvků v rámci APZ podpořeno 3.871 uchazečů.

V tomto měsíci byly prostřednictvím SÚPM – SVČ podpořeny tyto obory činnosti: pedikúra, manikúra; výroba stavebních hmot, porcelánových, keramických a sádrových výrobků; zprostředkování obchodu a služeb; hostinská činnost; poskytování tělovýchovných a sportovních služeb v oblasti jógy; poradenská a konzultační činnost, zpracování odborných posudků a studií; velkoobchod, maloobchod.

Informace o vývoji nezaměstnanosti v ČR v elektronické formě jsou zveřejněny na internetové adrese <http://portal.mpsv.cz/sz/stat>.

PŘÍLOHY

1. Základní charakteristika vývoje nezaměstnanosti a volných pracovních míst v hl. m. Praze

Tabulka č. 1 - Vývoj nezaměstnanosti

ukazatel (celkový počet)		stav k 31.10.2015		
		<i>Před rokem</i>	<i>Minulý měsíc</i>	Aktuální měsíc
evidovaní uchazeči o zaměstnání		44.307	39.165	37.876
- z toho	ženy	22.697	20.637	19.994
	absolventi a mladiství	1.528	1.692	1.681
	uchazeči se zdravotním postižením	3.033	3.024	2.988
uchazeči s nárokem na PvN		9.619	8.352	8.127
podíl nezaměstnaných osob v % ¹⁾		5,1	4,4	4,3
volná pracovní místa		7.924	13.208	14.196
počet uchazečů na 1 volné pracovní místo		5,6	3,0	2,7

1) od ledna 2013 nový ukazatel registrované nezaměstnanosti (zpětně dopočítán až do ledna 2005, zveřejňován již ve IV. čtvrtletí 2012)

Tabulka č. 2 - Tok nezaměstnanosti

ukazatel (celkový počet)	stav k 31.10.2015		
	<i>Před rokem</i>	<i>Minulý měsíc</i>	Aktuální měsíc
nově evidovaní uchazeči o zaměstnání - ve sled. měsíci	5.031	4.849	4.099
uchazeči s ukonč. evidencí a vyřazení - ve sled. měsíci	5.686	6.085	5.388
- z toho umístění celkem	3.331	3.666	3.184
- z toho umístění úřadem práce	1.013	812	795

2. Vybrané nástroje aktivní politiky zaměstnanosti v hl. m. Praze

Tabulka č. 3 - Pracovní místa podpořená v rámci APZ a rekvalifikace uchazečů a zájemců o zaměstnání

ukazatel (celkový počet)	stav na konci sled. měsíce		stav od počátku roku k	
	31.10.2014	31.10.2015	31.10.2014	31.10.2015
pracovní místa podpořená v rámci APZ				
veřejně prospěšné práce (VPP)	26	2	26	2
ESF - VPP ¹⁾	140	90	63	92
společensky účelná prac. místa (SÚPM)	31	70	33	91
ESF - SÚPM ¹⁾	319	579	324	657
SÚPM - samostatně výděleč. činnost (SVČ) ²⁾	68	87	26	43
CHPM (zřízení)	53	89	39	36
CHPM (vymezení)	3.604	47	301	2.230
CHPM (provoz) ²⁾	0	16	0	16
Projekty ESF OP LZZ – cílené programy ³⁾	10	X	11	X
rekvalifikace uchazečů a zájemců o zaměstnání				
uchazeči a zájemci zařazení do rekvalifikací vč. ESF	42	34	584	319
uchazeči a zájemci, zařazení na zvolené rekvalifikace vč. ESF	5.639	7.193	6.125	2.630

1) spolufinancováno převážně z Evropského sociálního fondu

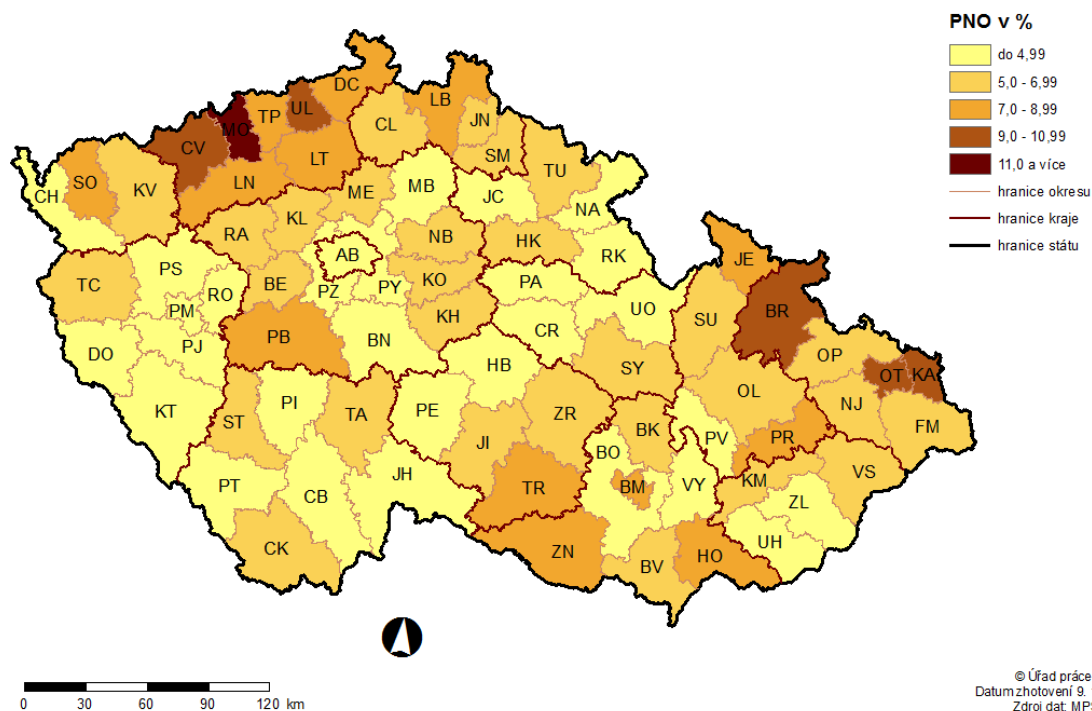
2) počet podpořených osob

3) Cílené programy jsou od 1.1.2015 vykazovány souhrnně dle nástrojů APZ v tabulce umístěné na stránkách Integrovaného portálu MPSV, v měsíčních statistikách nezaměstnanosti <http://portal.mpsv.cz/sz/stat/nz/mes>

Podrobnější statistické údaje o nástrojích APZ naleznete na stránkách Integrovaného portálu MPSV, v měsíčních statistikách nezaměstnanosti <http://portal.mpsv.cz/sz/stat/nz/mes> .

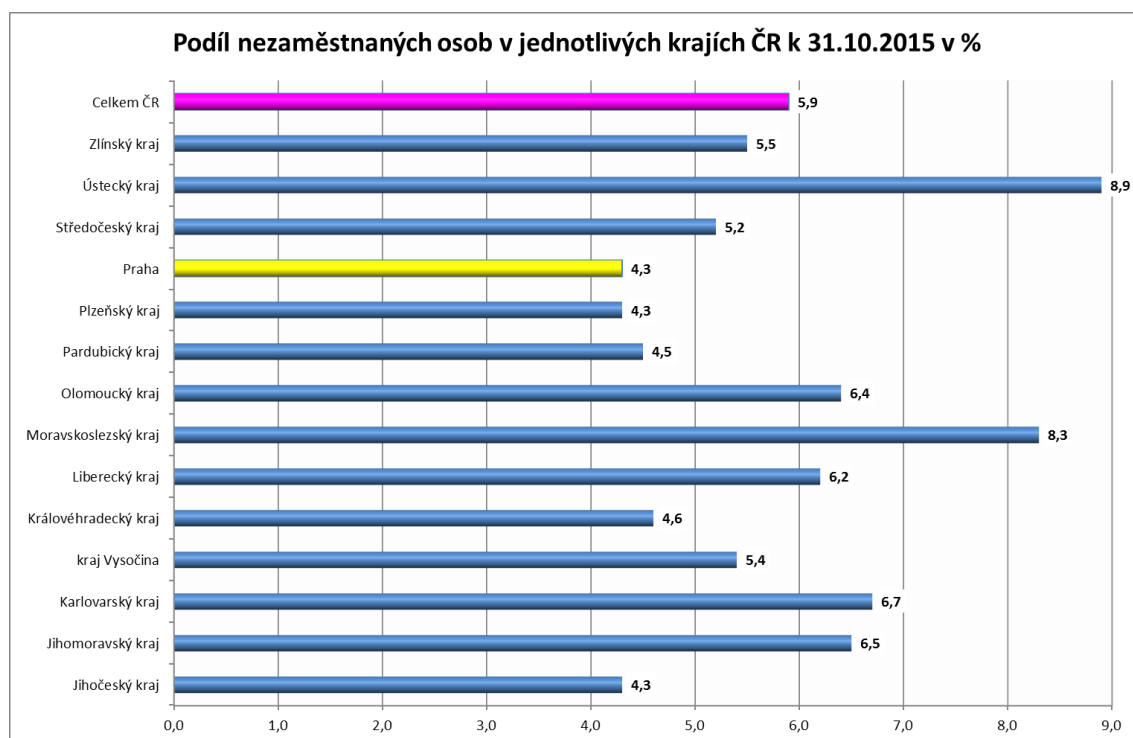
MAPA – ArcView - Podíl nezaměstnaných v ČR

PODÍL NEZAMĚŠTNANÝCH OSOB (PNO) NA POČTU OBYVATEL v okresech České republiky k 31.10.2015

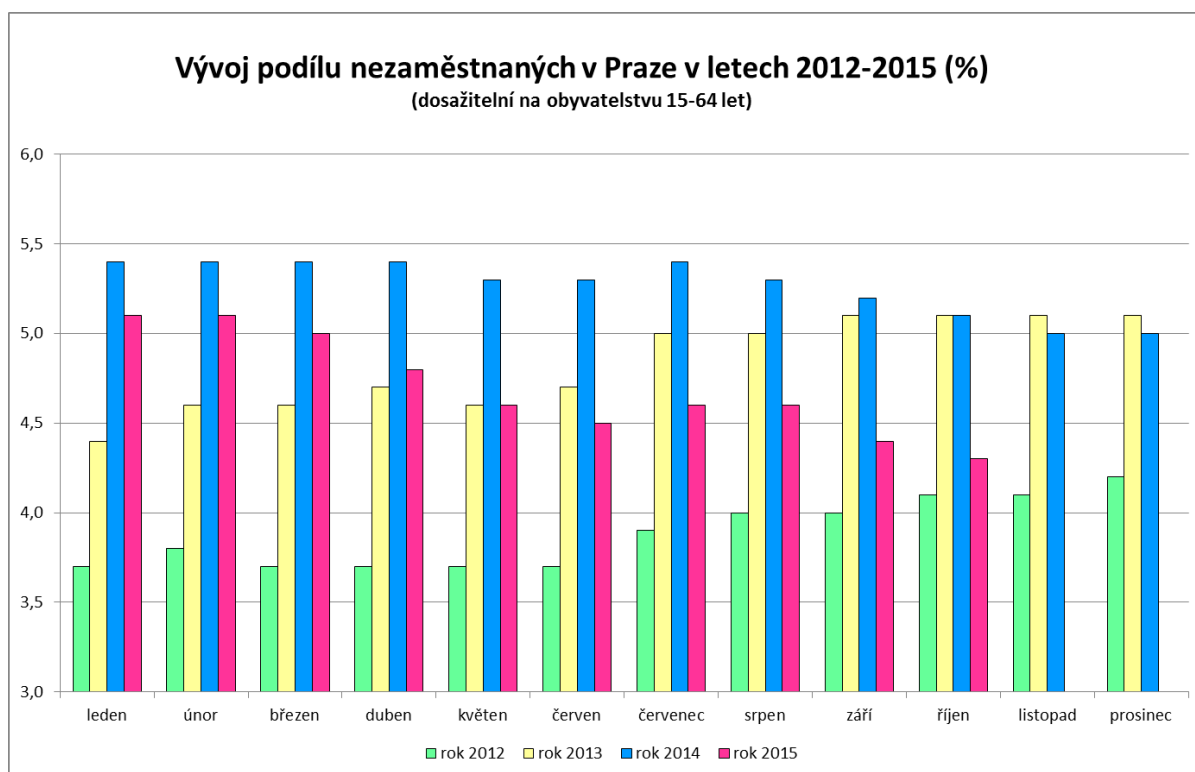


TABULKY A GRAFY

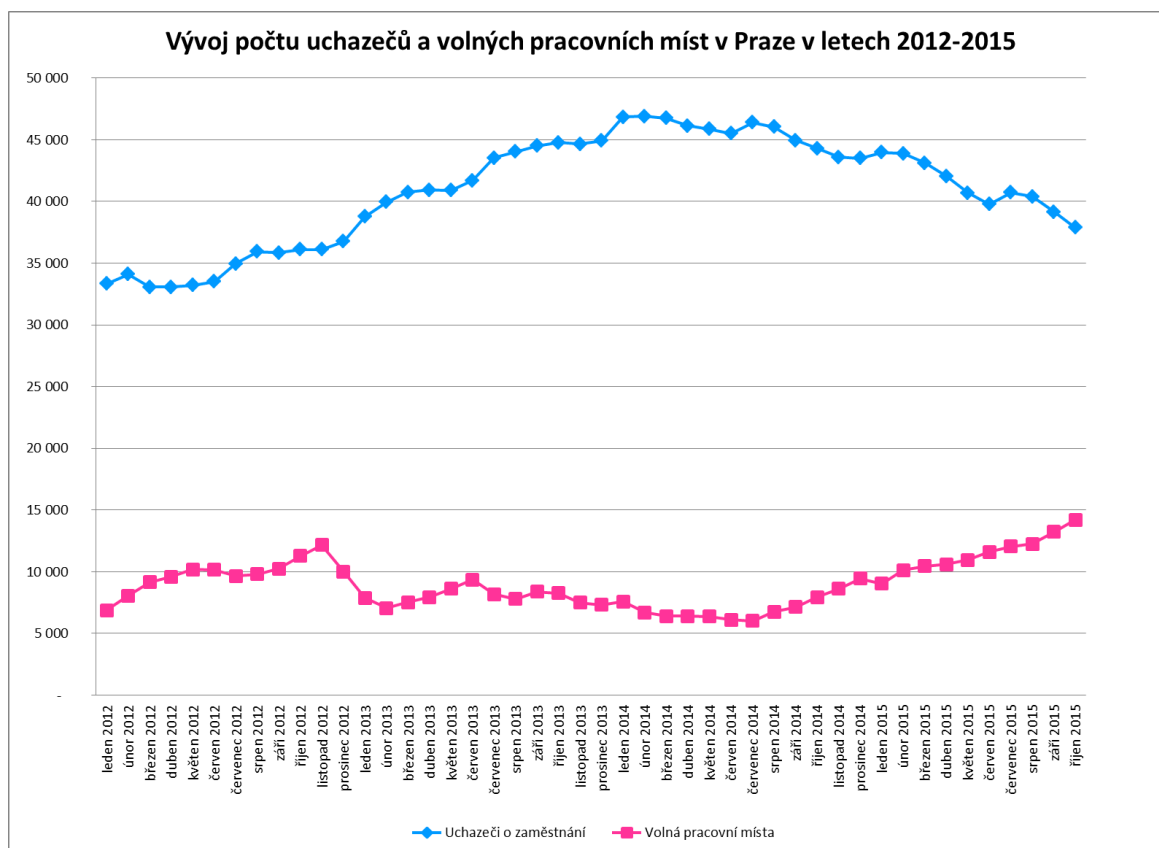
1. Podíl nezaměstnaných osob kraji hl. m. Praha a v ČR k 31.10.2015



2. Vývoj podílu nezaměstnaných v kraji hl. m. Praha v letech 2012-2015



3. Vývoj počtu uchazečů a VPM v kraji hl. m. Praha v letech 2012-2015

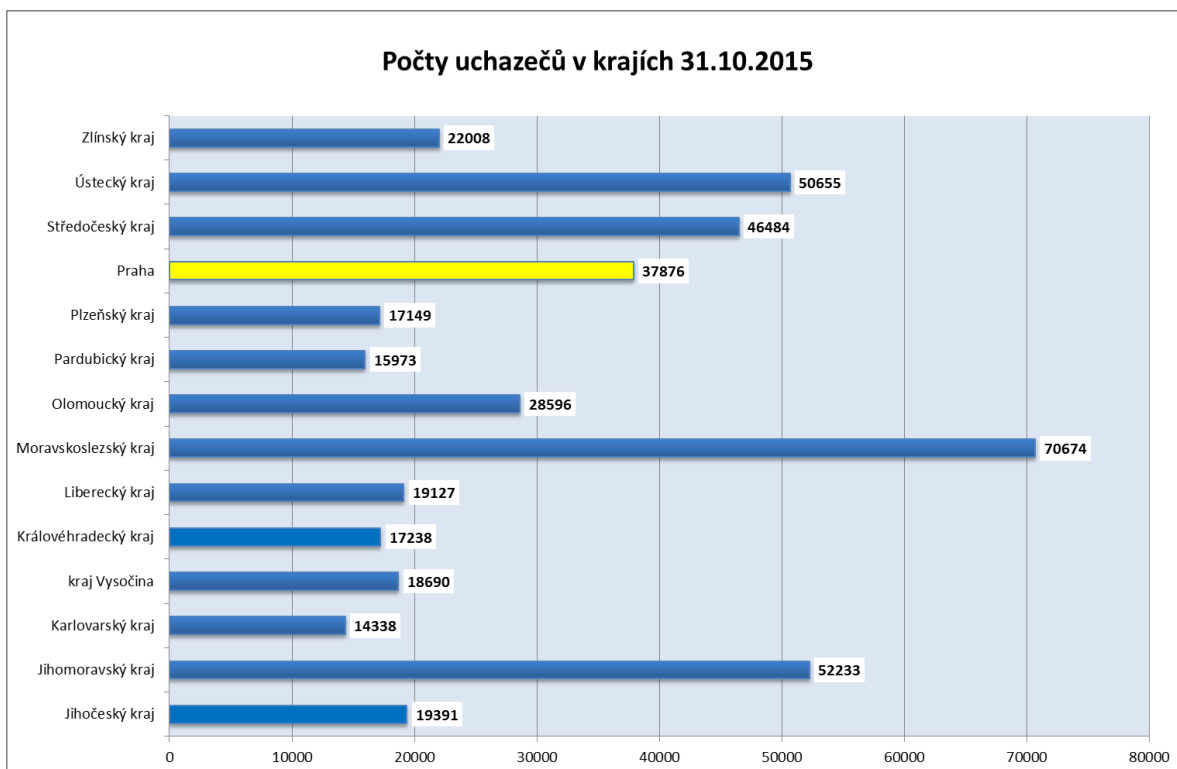


4. Setřídění okresů k 31.10.2015

SETŘÍDĚNÍ OKRESŮ k 31. říjnu 2015

	PNO v %		meziměs. přírůst./ úbytek nezam. v %		počet uchazečů na 1 VPM	
1	Most	11,3	Sokolov	1,5	Ústí nad Labem	15,4
2	Karviná	11,0	Český Krumlov	1,1	Bruntál	15,0
3	Ústí nad Labem	10,6	Jindřichův Hradec	0,9	Karviná	14,8
4	Bruntál	10,4	Znojmo	0,2	Most	12,2
5	Ostrava-město	10,1	Karlovy Vary	-0,1	Sokolov	11,1
6	Chomutov	9,4	Ústí nad Labem	-0,3	Chomutov	10,5
7	Sokolov	8,5	Cheb	-0,5	Litoměřice	9,8
8	Děčín	8,3	Ostrava-město	-0,7	Hodonín	9,1
9	Hodonín	7,9	Plzeň-jih	-0,9	Děčín	8,8
10	Znojmo	7,8	Písek	-1,0	Jeseník	8,5
11	Louny	7,7	Domažlice	-1,0	Kladno	7,3
12	Brno-město	7,6	Bruntál	-1,1	Znojmo	6,9
13	Přerov	7,6	Pardubice	-1,2	Opava	6,6
14	Teplice	7,4	Opava	-1,2	Třebíč	6,3
15	Jeseník	7,3	Mělník	-1,3	Náchod	6,3
16	Příbram	7,2	Děčín	-1,4	Mělník	6,2
17	Litoměřice	7,1	Rokycany	-1,4	Kroměříž	6,1
18	Třebíč	7,1	Praha-východ	-1,5	Blansko	5,8
19	Liberec	7,0	Jeseník	-1,5	Tábor	5,4
20	Kladno	7,0	Třebíč	-1,5	Strakonice	5,4
21	Karlovy Vary	6,8	Prachovice	-1,7	Brno-město	5,2
22	Kolín	6,8	Česká Lípa	-1,9	Ostrava-město	5,2
23	Mělník	6,7	Karviná	-1,9	Louny	5,1
24	Kroměříž	6,6	Most	-2,0	Jablonec nad Nisou	5,1
25	Nymburk	6,5	Rakovník	-2,1	Příbram	5,1
26	Olomouc	6,5	Vsetín	-2,3	Žďár nad Sázavou	5,0
27	Opava	6,4	Hradec Králové	-2,3	Šumperk	5,0
28	Vsetín	6,3	Brno-město	-2,3	Jihlava	5,0
29	Šumperk	6,3	Jablonec nad Nisou	-2,4	Vyškov	4,7
30	Český Krumlov	6,2	Chomutov	-2,4	Hradec Králové	4,7
31	Semily	6,1	České Budějovice	-2,5	Teplice	4,7
32	Žďár nad Sázavou	5,8	Příbram	-2,5	Olomouc	4,3
33	Jablonec nad Nisou	5,7	Jihlava	-2,6	Karlovy Vary	4,3
34	Kutná Hora	5,7	Olomouc	-2,6	Frýdek-Místek	4,2
35	Svitavy	5,6	Nový Jičín	-2,7	Zlín	4,1
36	Tábor	5,6	Hodonín	-2,7	Kolín	4,1
37	Hradec Králové	5,5	Praha-západ	-2,7	Brno-venkov	4,0
38	Břeclav	5,4	Blansko	-2,7	Přerov	3,9
39	Tachov	5,4	Teplice	-2,7	Břeclav	3,8
40	Rakovník	5,4	Žďár nad Sázavou	-2,8	Česká Lípa	3,7
41	Trutnov	5,4	Trutnov	-2,8	Havlíčkův Brod	3,7
42	Česká Lípa	5,4	Kladno	-2,9	Vsetín	3,7
43	Frýdek-Místek	5,3	Liberec	-2,9	Jičín	3,6
44	Blansko	5,2	Chrudim	-3,1	Kutná Hora	3,6
45	Jihlava	5,1	Nymburk	-3,1	Jindřichův Hradec	3,5
46	Strakonice	5,0	Prostějov	-3,1	Svitavy	3,4
47	Beroun	5,0	Náchod	-3,1	Praha-západ	3,4
48	Nový Jičín	5,0	Kroměříž	-3,2	Prostějov	3,3
49	Havlíčkův Brod	5,0	Kolín	-3,2	Trutnov	3,3
50	Cheb	5,0	Tábor	-3,3	Chrudim	3,2
51	Brno-venkov	5,0	Praha	-3,3	Semily	3,2
52	Zlín	4,7	Semily	-3,4	Rakovník	2,8
53	Uherské Hradiště	4,7	Louny	-3,4	Liberec	2,7
54	Domažlice	4,6	Břeclav	-3,5	Nymburk	2,7
55	Chrudim	4,5	Kutná Hora	-3,6	Praha	2,7
56	Prostějov	4,5	Beroun	-3,6	Plzeň-jih	2,6
57	Náchod	4,4	Plzeň-město	-3,8	Ústí nad Orlicí	2,6
58	Vyškov	4,3	Benešov	-3,8	Uherské Hradiště	2,5
59	Praha	4,3	Havlíčkův Brod	-3,9	Nový Jičín	2,5
60	Plzeň-město	4,3	Tachov	-3,9	Plzeň-město	2,5
61	Ústí nad Orlicí	4,2	Klatovy	-4,0	Pelhřimov	2,4
62	Plzeň-sever	4,0	Litoměřice	-4,1	Český Krumlov	2,4
63	Pardubice	4,0	Vyškov	-4,1	Benešov	2,3
64	Klatovy	4,0	Strakonice	-4,3	České Budějovice	2,3
65	Plzeň-jih	3,9	Zlín	-4,4	Beroun	2,2
66	Praha-západ	3,9	Jičín	-4,4	Cheb	2,2
67	Rokycany	3,7	Přerov	-4,5	Klatovy	2,1
68	České Budějovice	3,7	Uherské Hradiště	-4,5	Písek	2,1
69	Písek	3,6	Frýdek-Místek	-4,6	Rychnov nad Kněžnou	2,1
70	Mladá Boleslav	3,5	Svitavy	-4,6	Plzeň-sever	2,1
71	Jičín	3,5	Šumperk	-4,6	Tachov	1,9
72	Pelhřimov	3,5	Plzeň-sever	-4,9	Rokycany	1,8
73	Jindřichův Hradec	3,5	Pelhřimov	-4,9	Mladá Boleslav	1,7
74	Benešov	3,4	Mladá Boleslav	-5,0	Pardubice	1,6
75	Prachovice	3,1	Brno-venkov	-5,1	Praha-východ	1,6
76	Rychnov nad Kněžnou	2,8	Ústí nad Orlicí	-6,0	Domažlice	1,5
77	Praha-východ	2,6	Rychnov nad Kněžnou	-8,7	Prachovice	1,3
	Celkem ČR	5,9	Celkem ČR	-2,6	Celkem ČR	4,0

5. Počty uchazečů v krajích ČR, stav ke dni 31.10.2015

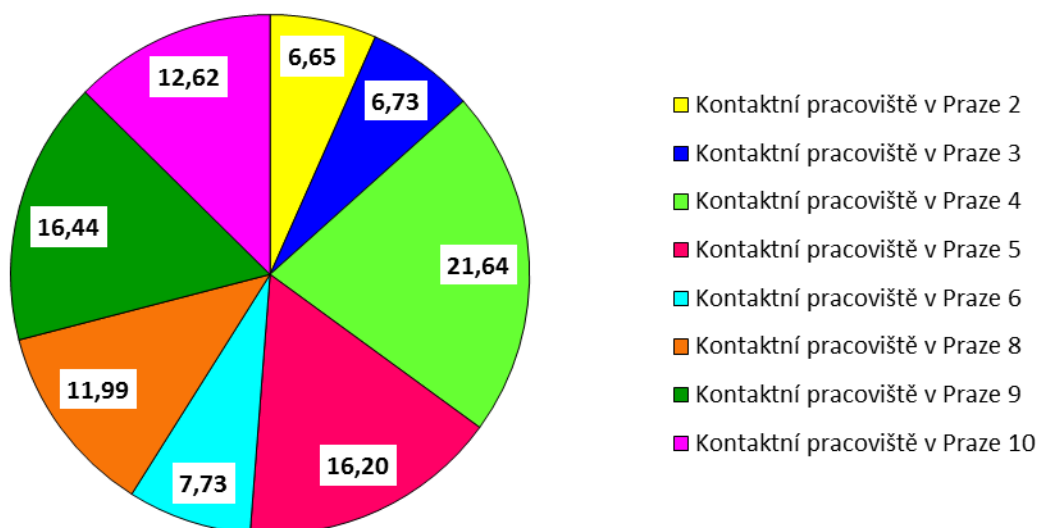


6. Rozložení počtu uchazečů o zaměstnání registrovaných na ÚP ČR, krajské pobočce pro hl. m. Prahu, dle jednotlivých kontaktních pracovišť (v %), stav ke dni 31.10.2015

Rozložení počtu uchazečů o zaměstnání registrovaných na ÚP ČR, krajské pobočce pro hl. m. Prahu dle jednotlivých kontaktních pracovišť (v %) stav ke dni 31.10.2015

Kontaktní pracoviště v Praze 2	6,65
Kontaktní pracoviště v Praze 3	6,73
Kontaktní pracoviště v Praze 4	21,64
Kontaktní pracoviště v Praze 5	16,20
Kontaktní pracoviště v Praze 6	7,73
Kontaktní pracoviště v Praze 8	11,99
Kontaktní pracoviště v Praze 9	16,44
Kontaktní pracoviště v Praze 10	12,62
Krajská pobočka Praha	100,00

Rozložení počtu uchazečů o zaměstnání registrovaných na ÚP ČR, krajské pobočce pro hl. m. Prahu dle jednotlivých kontaktních pracovišť (v %), stav ke dni 31.10.2015



7. Mapování predikce trendů zaměstnanosti a potřeb zaměstnavatelů v kraji

V říjnu 2015 došlo k očekávanému snížení počtu evidovaných uchazečů o zaměstnání a zároveň ke zvýšení počtu nahlášených volných pracovních míst. Významnější nárůst počtu registrovaných uchazečů o zaměstnání očekáváme, tak jako každoročně, v lednu příštího roku, kdy se zaevidují uchazeči o zaměstnání, kterým pracovní poměr skončí na konci tohoto kalendářního roku.

V měsíci říjnu 2015 byla, stejně jako v předchozích měsících, ze strany zaměstnavatelů největší poptávka po profesích: dělníci v oblasti výstavby budov, uklízeči a pomocníci, pracovníci ostrahy a bezpečnostních agentur, a také pomocní dělníci ve výrobě. U většiny volných pracovních míst požadují zaměstnavatelé základní vzdělání nebo vyučení. Oproti tomu uchazeči evidovaní na zdejší KrP projeví největší zájem o profese: prodavači v prodejnách, administrativní práce, řidiči osobních a malých dodávkových automobilů a číšník/servírka.

V měsíci říjnu 2015 bylo v rámci aktivního monitoringu trhu práce osloveno na území hl. m. Prahy celkem 395 zaměstnavatelů. Celkem 38 zaměstnavatelů vyplnilo monitorovací dotazníky a zápisy z osobních návštěv. Z údajů uvedených v dotaznících vyplývá, že většina zaměstnavatelů předpokládá v budoucnu zvyšování počtu svých zaměstnanců nebo udržení stávajícího počtu zaměstnanců s řešením přirozené fluktuace svých zaměstnanců.

Díky aktivnímu monitoringu se podařilo v tomto měsíci získat celkem 350 nových pracovních míst pro uchazeče o zaměstnání. V měsíci říjnu 2015 bylo uchazečům o zaměstnání vydáno celkem 1.959 doporučenek k zaměstnavatelům. Také bylo uspořádáno pro zaměstnavatele celkem 16 výběrových řízení, a dále byl pro celkem 61 zaměstnavatelů proveden předvýběr vhodných uchazečů o zaměstnání. V měsíci říjnu 2015 také bylo pracovníky zdejší krajské pobočky Úřadu práce ČR provedeno celkem 29 šetření za účelem prověření nabídek volných pracovních míst.

V měsíci říjnu 2015 byly zdejší KrP doručeny 3 záměry hromadného propouštění, které by se mělo týkat celkem 85 osob na území hl. m. Prahy.