



Úřad práce České republiky
krajská pobočka pro hl. m. Prahu

Měsíční statistická zpráva *listopad 2015*



Zdroj: Geoportál Praha (www.geoportalpraha.cz)

Zpracovala: *Nikola Králová*

<http://portal.mpsv.cz/upcr/kp/pha>

Informace o nezaměstnanosti v Praze k 30.11.2015

V tomto měsíci celkový počet uchazečů o zaměstnání klesl o 2,0 % na 37.127, počet hlášených volných pracovních míst vzrostl o 4,0 % na 14.765 a podíl nezaměstnaných osob klesl na 4,2 %.

K 30.11.2015 evidoval Úřad práce ČR (ÚP ČR), Krajská pobočka pro hl. m. Prahu, celkem 37.127 uchazečů o zaměstnání. Jejich počet byl o 749 nižší než na konci předchozího měsíce, ve srovnání se stejným obdobím minulého roku je nižší o 6.470 osob. Z tohoto počtu bylo 35.464 dosažitelných uchazečů o zaměstnání ve věku 15 – 64 let. Bylo to o 801 méně než na konci předchozího měsíce. Ve srovnání se stejným obdobím minulého roku byl jejich počet nižší o 6.651.

V průběhu měsíce bylo nově zaevidováno 4.068 osob. Ve srovnání s minulým měsícem to bylo méně o 31 osob a v porovnání se stejným obdobím předchozího roku méně o 175 osob.

Z evidence během měsíce odešlo celkem 4.817 uchazečů (ukončená evidence, vyřazení uchazeči). Bylo to o 571 osob méně než v předchozím měsíci a o 136 osob méně než ve stejném měsíci minulého roku. Do zaměstnání z nich ve sledovaném měsíci nastoupilo 2.904, tj. o 280 méně než v předchozím měsíci a o 115 méně než ve stejném měsíci minulého roku, 807 uchazečů o zaměstnání bylo umístěno prostřednictvím úřadu práce tj. o 12 více než v předchozím měsíci a o 93 méně než ve stejném období minulého roku, 949 uchazečů bylo vyřazeno bez umístění.

Ke konci měsíce bylo evidováno na ÚP ČR, Krajské pobočce pro hl. m. Prahu 19.502 žen. Jejich podíl na celkovém počtu uchazečů činil 52,5 %. V evidenci bylo 3.004 osob se zdravotním postižením, což představovalo 8,1 % z celkového počtu nezaměstnaných.

Ke konci tohoto měsíce bylo evidováno 1.597 absolventů škol všech stupňů vzdělání a mladistvých, jejich počet klesl ve srovnání s předchozím měsícem o 84 osob a ve srovnání se stejným měsícem minulého roku byl vyšší o 132 osob. Na celkové nezaměstnanosti se podíleli 4,3 %.

Podporu v nezaměstnanosti pobíralo 8.016 uchazečů o zaměstnání, tj. 21,6 % všech uchazečů vedených v evidenci.

Podíl nezaměstnaných osob, tj. počet dosažitelných uchazečů o zaměstnání ve věku 15 -64 let k obyvatelstvu stejného věku, klesl k 30.11.2015 na 4,2 %.

Podíl nezaměstnaných žen klesl na 4,4 %, podíl nezaměstnaných mužů zůstal na 4,0 %.

Kraj evidoval k 30.11.2015 celkem 14.765 volných pracovních míst. Jejich počet byl o 569 vyšší, než v předchozím měsíci a o 6.161 vyšší než ve stejném měsíci minulého roku. Na jedno volné pracovní místo připadalo v průměru 2,5 uchazeče. Z celkového počtu nahlášených volných míst bylo 1.602 vhodných pro osoby se zdravotním postižením (OZP), na jedno volné pracovní místo připadalo 1,9 OZP. Volných pracovních míst pro absolventy a mladistvé bylo registrováno 4.321, na jedno volné místo připadalo 0,4 uchazečů této kategorie.

V rámci aktivní politiky zaměstnanosti (APZ) bylo od počátku t.r. k 30.11.2015 prostřednictvím příspěvků v rámci APZ podpořeno 4.285 uchazečů.

V tomto měsíci byly prostřednictvím SÚPM – SVČ podpořeny tyto obory činnosti: přípravné a dokončovací stavební práce, specializované stavební činnosti; poradenská a konzultační činnost, zpracování odborných studií a posudků; zpracování dřeva, výroba dřevěných, korkových, proutěných a slaměných výrobků; poskytování služeb pro zemědělství, zahradnictví, rybníkářství, lesnictví a myslivost; návrhářství, designérské, aranžérské činnosti a modeling; masérské, rekondiční a regenerační služby.

Informace o vývoji nezaměstnanosti v ČR v elektronické formě jsou zveřejněny na internetové adrese <http://portal.mpsv.cz/sz/stat>.

PŘÍLOHY

1. Základní charakteristika vývoje nezaměstnanosti a volných pracovních míst v hl. m. Praze

Tabulka č. 1 - Vývoj nezaměstnanosti

ukazatel (celkový počet)		stav k 30.11.2015		
		<i>Před rokem</i>	<i>Minulý měsíc</i>	Aktuální měsíc
evidovaní uchazeči o zaměstnání		43.597	37.876	37.127
- z toho	ženy	22.322	19.994	19.502
	absolventi a mladiství	1.465	1.681	1.597
	uchazeči se zdravotním postižením	2.978	2.988	3.004
uchazeči s nárokem na PvN		9.425	8.127	8.016
podíl nezaměstnaných osob v % ¹⁾		5,0	4,3	4,2
volná pracovní místa		8.604	14.196	14.765
počet uchazečů na 1 volné pracovní místo		5,1	2,7	2,5

1) od ledna 2013 nový ukazatel registrované nezaměstnanosti (zpětně dopočítán až do ledna 2005, zveřejňován již ve IV. čtvrtletí 2012)

Tabulka č. 2 - Tok nezaměstnanosti

ukazatel (celkový počet)	stav k 30.11.2015		
	<i>Před rokem</i>	<i>Minulý měsíc</i>	Aktuální měsíc
nově evidovaní uchazeči o zaměstnání - ve sled. měsíci	4.243	4.099	4.068
uchazeči s ukonč. evidencí a vyřazení - ve sled. měsíci	4.953	5.388	4.817
- z toho umístění celkem	3.019	3.184	2.904
- z toho umístění úřadem práce	900	795	807

2. Vybrané nástroje aktivní politiky zaměstnanosti v hl. m. Praze

Tabulka č. 3 - Pracovní místa podpořená v rámci APZ a rekvalifikace uchazečů a zájemců o zaměstnání

ukazatel (celkový počet)	stav na konci sled. měsíce		stav od počátku roku k	
	30.11.2014	30.11.2015	30.11.2014	30.11.2015
pracovní místa podpořená v rámci APZ				
veřejně prospěšné práce (VPP)	26	2	28	2
ESF - VPP ¹⁾	129	80	64	119
společensky účelná prac. místa (SÚPM)	32	159	35	187
ESF - SÚPM ¹⁾	377	460	415	832
SÚPM - samostatně výděleč. činnost (SVČ) ²⁾	72	94	30	51
CHPM (zřízení)	46	86	39	42
CHPM (vymezení)	3.627	58	329	2.350
CHPM (provoz) ²⁾	0	1	0	16
Projekty ESF OP LZZ – cílené programy ³⁾	11	X	12	X
rekvalifikace uchazečů a zájemců o zaměstnání				
uchazeči a zájemci zařazení do rekvalifikací vč. ESF	42	37	584	357
uchazeči a zájemci, zařazení na zvolené rekvalifikace vč. ESF	5.829	351	6.450	2.789

1) spolufinancováno převážně z Evropského sociálního fondu

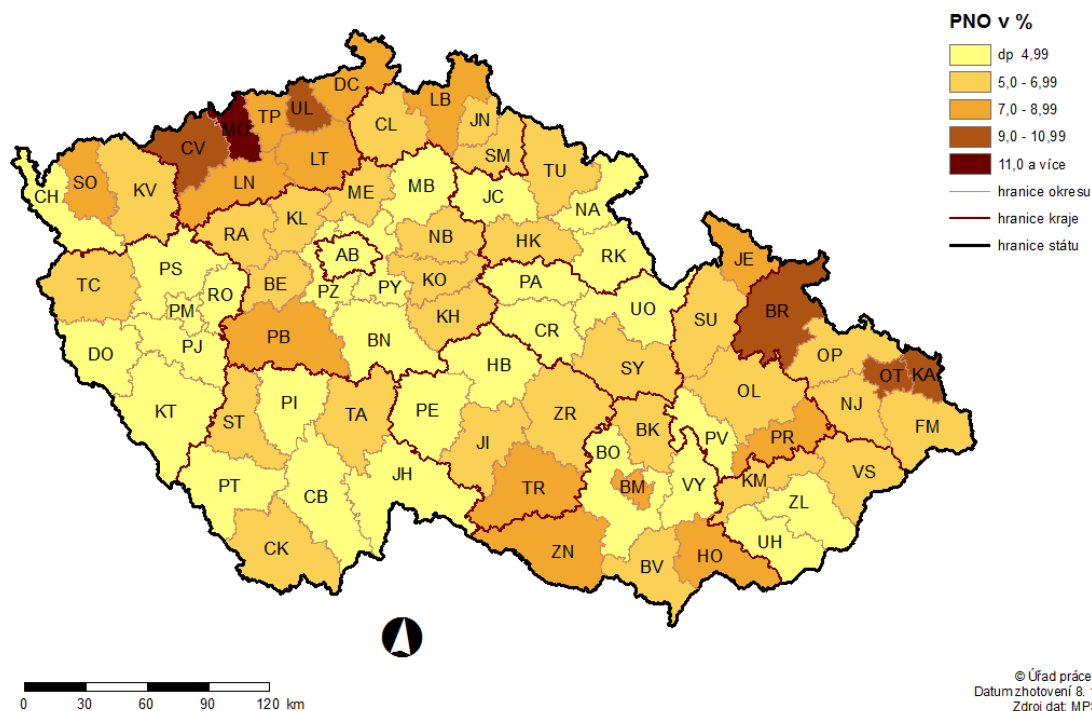
2) počet podpořených osob

3) Cílené programy jsou od 1.1.2015 vykazovány souhrnně dle nástrojů APZ v tabulce umístěné na stránkách Integrovaného portálu MPSV, v měsíčních statistikách nezaměstnanosti <http://portal.mpsv.cz/sz/stat/nz/mes>

Podrobnější statistické údaje o nástrojích APZ naleznete na stránkách Integrovaného portálu MPSV, v měsíčních statistikách nezaměstnanosti <http://portal.mpsv.cz/sz/stat/nz/mes>.

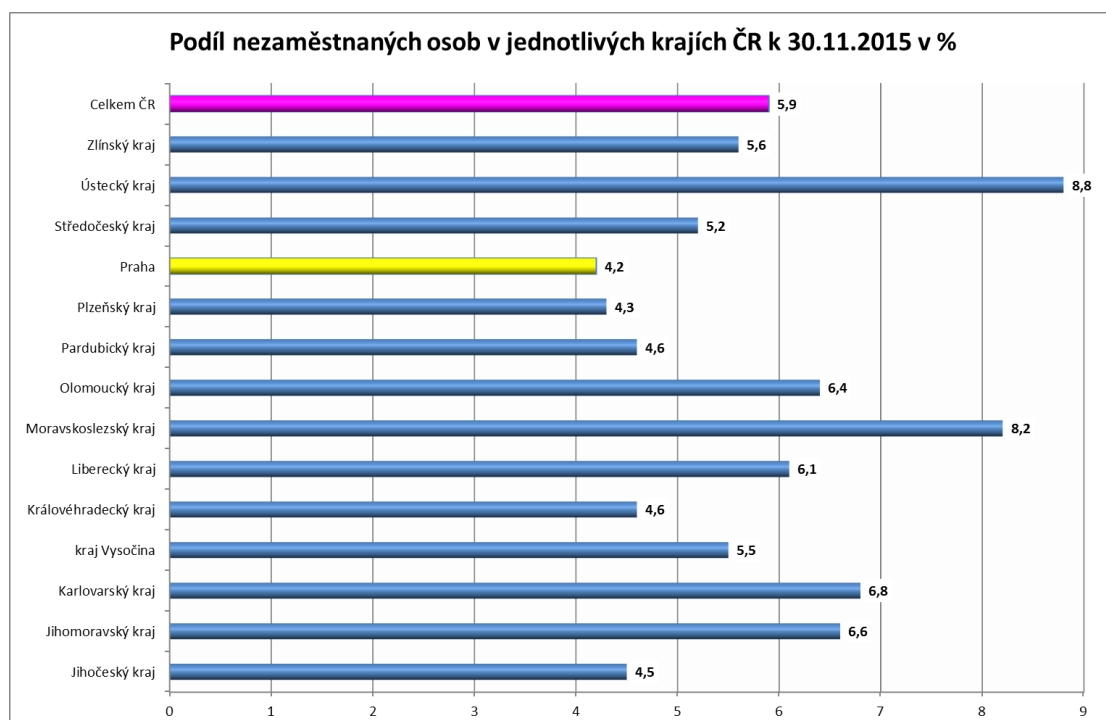
MAPA – ArcView - Podíl nezaměstnaných v ČR

PODÍL NEZAMĚŠTNANÝCH OSOB (PNO) NA POČTU OBYVATEL v okresech České republiky k 30.11.2015

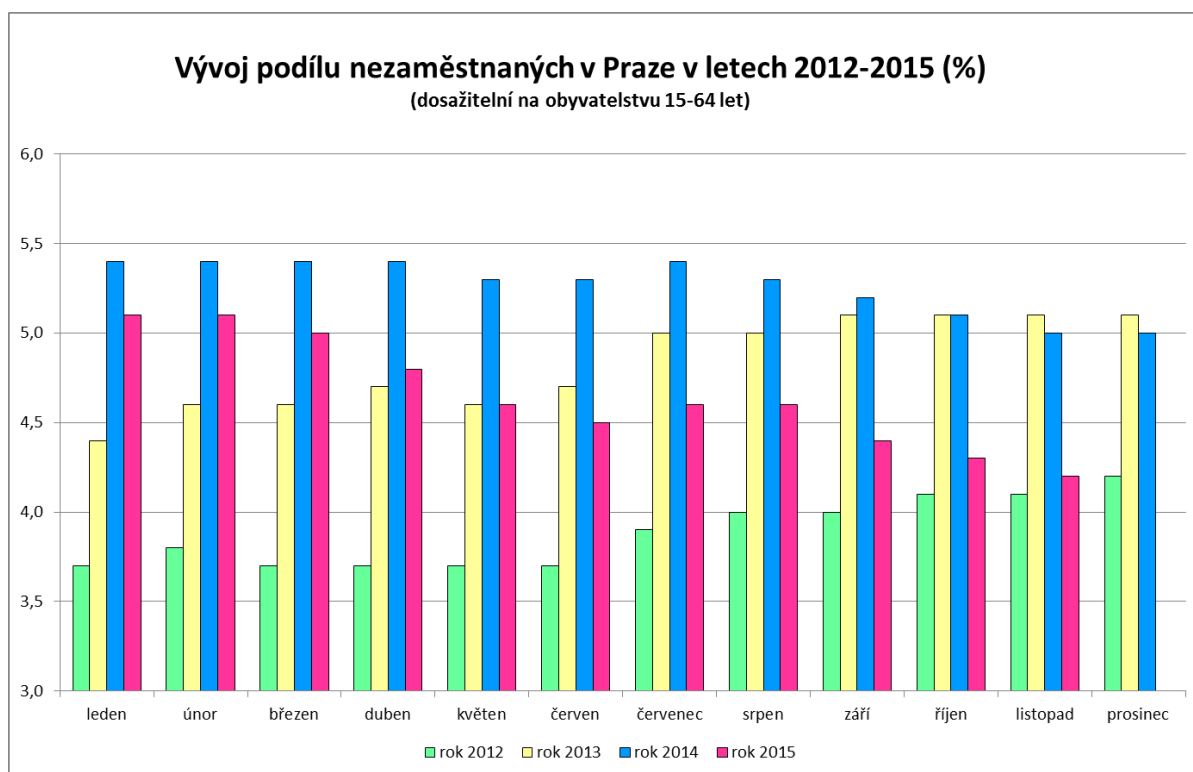


TABULKY A GRAFY

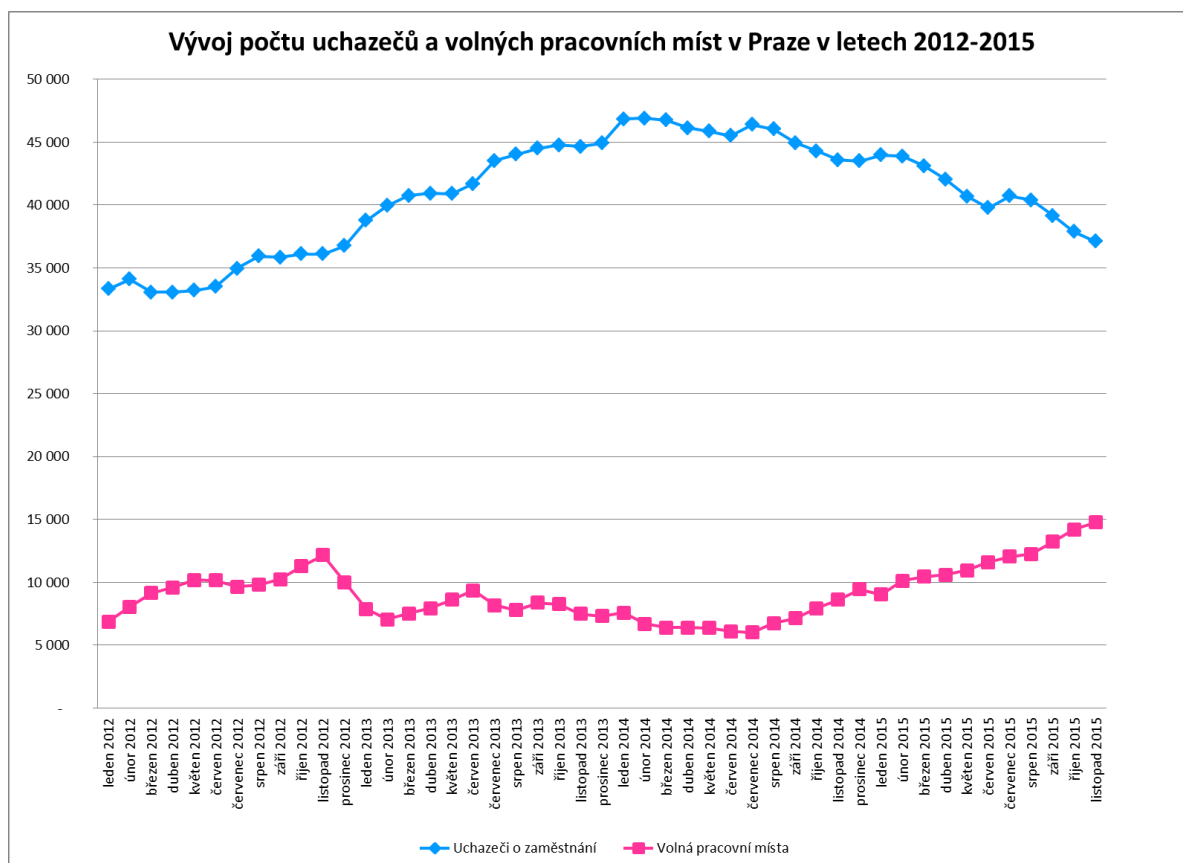
1. Podíl nezaměstnaných osob kraji hl. m. Praha a v ČR k 30.11.2015



2. Vývoj podílu nezaměstnaných v kraji hl. m. Praha v letech 2012-2015



3. Vývoj počtu uchazečů a VPM v kraji hl. m. Praha v letech 2012-2015

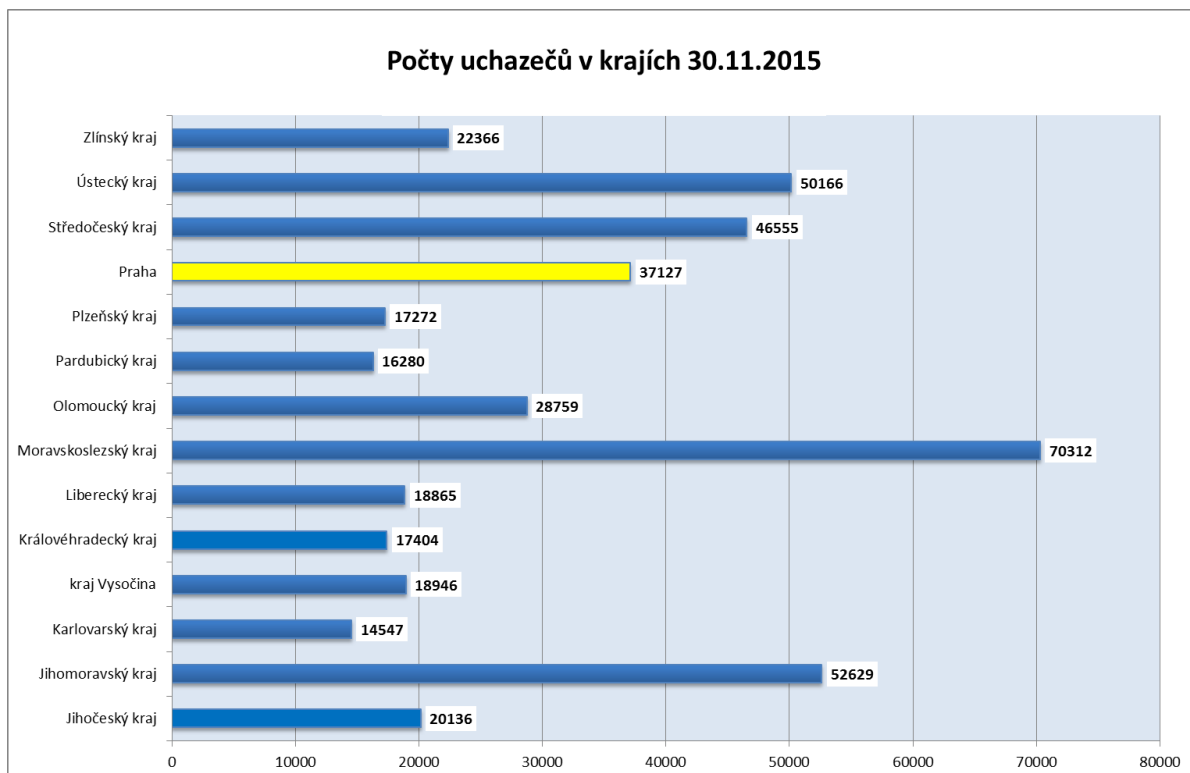


4. Setřídění okresů k 30.11.2015

SETŘÍDĚNÍ OKRESŮ k 30. listopadu 2015

	PNO v %		meziměs. přírůst./ úbytek nezam. v %		počet uchazečů na 1 VPM	
1	Most	11,2	Prachatice	13,6	Ústí nad Labem	18,1
2	Karviná	10,9	Jeseník	12,3	Bruntál	15,9
3	Bruntál	10,7	Kutná Hora	8,4	Karviná	15,6
4	Ústí nad Labem	10,4	Klatovy	8,2	Chomutov	11,5
5	Ostrava-město	9,9	Jindřichův Hradec	7,9	Hodonín	11,1
6	Chomutov	9,3	Písek	6,9	Most	10,5
7	Sokolov	8,5	Český Krumlov	6,5	Jeseník	10,5
8	Děčín	8,5	Znojmo	6,0	Sokolov	10,2
9	Jeseník	8,3	Břeclav	4,2	Děčín	8,8
10	Znojmo	8,3	Domažlice	3,9	Znojmo	8,2
11	Hodonín	8,0	Třebíč	3,6	Kladno	7,7
12	Louny	7,7	Svitavy	3,5	Litoměřice	7,6
13	Přerov	7,5	Chrudim	3,5	Opava	7,2
14	Brno-město	7,5	Kolín	3,3	Náchod	7,1
15	Třebíč	7,4	Cheb	2,9	Kroměříž	6,8
16	Teplice	7,3	Strakonice	2,9	Třebíč	6,8
17	Příbram	7,2	Bruntál	2,8	Mělník	6,4
18	Litoměřice	7,1	Havlíčkův Brod	2,6	Brno-město	5,7
19	Kolín	7,0	Zlín	2,3	Blansko	5,7
20	Liberec	6,9	Vsetín	2,2	Kutná Hora	5,7
21	Mělník	6,8	Pelhřimov	2,2	Ostrava-město	5,5
22	Karlovy Vary	6,8	Náchod	2,1	Šumperk	5,3
23	Kladno	6,8	Šumperk	2,0	Louny	5,3
24	Kroměříž	6,6	Jičín	1,9	Žďár nad Sázavou	5,2
25	Český Krumlov	6,6	Mělník	1,7	Příbram	5,1
26	Nymburk	6,6	Trutnov	1,7	Tábor	5,1
27	Vsetín	6,4	Děčín	1,6	Jihlava	5,1
28	Opava	6,4	Semily	1,6	Olomouc	5,0
29	Olomouc	6,4	Benešov	1,5	Vyškov	4,9
30	Šumperk	6,4	Hodonín	1,5	Strakonice	4,9
31	Semily	6,2	Vyškov	1,4	Jablonec nad Nisou	4,9
32	Kutná Hora	6,2	Tachov	1,3	Kolín	4,6
33	Svitavy	5,8	Tábor	1,3	Teplice	4,6
34	Tábor	5,7	Kroměříž	1,2	Frydek-Místek	4,6
35	Žďár nad Sázavou	5,7	Karlovy Vary	1,1	Hradec Králové	4,4
36	Břeclav	5,6	Rakovník	1,0	Karlovy Vary	4,4
37	Hradec Králové	5,5	Sokolov	0,9	Brno-venkov	4,3
38	Jablonec nad Nisou	5,5	Pardubice	0,9	Břeclav	4,2
39	Trutnov	5,5	Příbram	0,7	Přerov	4,1
40	Tachov	5,5	Nymburk	0,6	Zlín	4,1
41	Rakovník	5,4	Blansko	0,5	Vsetín	4,0
42	Frydek-Místek	5,3	Uherské Hradiště	0,5	Havlíčkův Brod	3,8
43	Česká Lípa	5,3	Frydek-Místek	0,5	Jindřichův Hradec	3,7
44	Blansko	5,2	Opava	0,5	Jičín	3,7
45	Strakonice	5,2	Ústí nad Orlicí	0,3	Chrudim	3,7
46	Cheb	5,1	Jihlava	0,1	Prostějov	3,4
47	Havlíčkův Brod	5,1	Hradec Králové	-0,1	Svitavy	3,4
48	Jihlava	5,1	Louny	-0,2	Semily	3,2
49	Beroun	4,9	Plzeň-jih	-0,3	Praha-západ	3,1
50	Brno-venkov	4,9	České Budějovice	-0,4	Český Krumlov	3,1
51	Zlín	4,9	Olomouc	-0,4	Rakovník	3,0
52	Nový Jičín	4,8	Rychnov nad Kněžnou	-0,6	Trutnov	3,0
53	Domažlice	4,8	Brno-venkov	-0,7	Plzeň-jih	2,9
54	Uherské Hradiště	4,8	Karviná	-0,8	Liberec	2,8
55	Chrudim	4,7	Most	-1,0	Nymburk	2,8
56	Náchod	4,5	Litoměřice	-1,0	Uherské Hradiště	2,7
57	Prostějov	4,4	Rokycany	-1,1	Ústí nad Orlicí	2,7
58	Vyškov	4,4	Žďár nad Sázavou	-1,3	Česká Lípa	2,6
59	Klatovy	4,3	Ostrava-město	-1,3	Pelhřimov	2,6
60	Ústí nad Orlicí	4,2	Liberec	-1,4	Praha	2,5
61	Praha	4,2	Přerov	-1,4	Plzeň-město	2,5
62	Plzeň-město	4,1	Brno-město	-1,4	Klatovy	2,4
63	Pardubice	4,0	Prostějov	-1,5	Benešov	2,3
64	Plzeň-jih	3,9	Česká Lípa	-1,5	Cheb	2,3
65	Plzeň-sever	3,9	Teplice	-1,6	Písek	2,3
66	Písek	3,8	Plzeň-město	-1,8	Nový Jičín	2,3
67	Jindřichův Hradec	3,8	Beroun	-1,9	České Budějovice	2,2
68	Praha-západ	3,7	Praha	-2,0	Mladá Boleslav	2,2
69	České Budějovice	3,6	Ústí nad Labem	-2,0	Rychnov nad Kněžnou	2,1
70	Rokycany	3,6	Chomutov	-2,1	Beroun	2,0
71	Pelhřimov	3,6	Kladno	-2,3	Plzeň-sever	2,0
72	Jičín	3,6	Plzeň-sever	-2,5	Rokycany	1,9
73	Prachatice	3,6	Mladá Boleslav	-2,5	Tachov	1,9
74	Benešov	3,5	Praha-východ	-2,6	Pardubice	1,7
75	Mladá Boleslav	3,4	Nový Jičín	-3,2	Domažlice	1,6
76	Rychnov nad Kněžnou	2,8	Jablonec nad Nisou	-3,5	Prachatice	1,5
77	Praha-východ	2,5	Praha-západ	-3,7	Praha-východ	1,5
	Celkem ČR	5,9	Celkem ČR	0,2	Celkem ČR	4,1

5. Počty uchazečů v krajích ČR, stav ke dni 30.11.2015

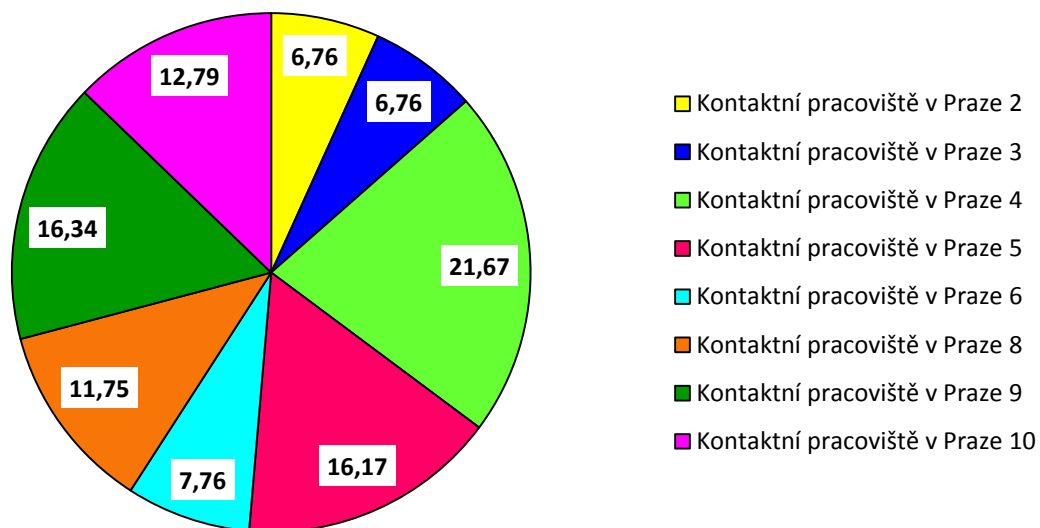


6. Rozložení počtu uchazečů o zaměstnání registrovaných na ÚP ČR, krajské pobočce pro hl. m. Prahu, dle jednotlivých kontaktních pracovišť (v %), stav ke dni 30.11.2015

Rozložení počtu uchazečů o zaměstnání registrovaných na ÚP ČR, krajské pobočce pro hl. m. Prahu dle jednotlivých kontaktních pracovišť (v %) stav ke dni 30.11.2015

Kontaktní pracoviště v Praze 2	6,76
Kontaktní pracoviště v Praze 3	6,76
Kontaktní pracoviště v Praze 4	21,67
Kontaktní pracoviště v Praze 5	16,17
Kontaktní pracoviště v Praze 6	7,76
Kontaktní pracoviště v Praze 8	11,75
Kontaktní pracoviště v Praze 9	16,34
Kontaktní pracoviště v Praze 10	12,79
Krajská pobočka Praha	100,00

Rozložení počtu uchazečů o zaměstnání registrovaných na ÚP ČR, krajské pobočce pro hl. m. Prahu dle jednotlivých kontaktních pracovišť (v %), stav ke dni 30.11.2015



7. Mapování predikce trendů zaměstnanosti a potřeb zaměstnavatelů v kraji

V listopadu 2015 došlo k očekávanému snížení počtu evidovaných uchazečů o zaměstnání, a zároveň ke zvýšení počtu nahlášených volných pracovních míst. Významnější nárůst počtu registrovaných uchazečů o zaměstnání očekáváme, tak jako každoročně, v lednu příštího roku, kdy se zaevidují uchazeči o zaměstnání, kterým pracovní poměr skončí na konci tohoto kalendářního roku.

V měsíci listopadu 2015 byla, stejně jako v předchozích měsících, ze strany zaměstnavatelů největší poptávka po profesích: dělníci v oblasti výstavby budov, uklízeči a pomocníci, pracovníci ostrahy a bezpečnostních agentur, a také pomocní dělníci ve výrobě. U většiny volných pracovních míst požadují zaměstnavatelé základní vzdělání nebo vyučení. Oproti tomu uchazeči evidovaní na zdejší KrP projeví největší zájem o profese: prodavači v prodejnách, administrativní práce, řidiči osobních a malých dodávkových automobilů a číšník/servírka.

V měsíci listopadu 2015 bylo v rámci aktivního monitoringu trhu práce osloveno na území hl. m. Prahy celkem 192 zaměstnavatelů. Celkem 11 zaměstnavatelů vyplnilo monitorovací dotazníky a zápisy z osobních návštěv.

Díky aktivnímu monitoringu se podařilo v tomto měsíci získat celkem 240 nových pracovních míst pro uchazeče o zaměstnání. Také bylo uspořádáno pro zaměstnavatele celkem 14 výběrových řízení, a dále byl pro celkem 72 zaměstnavatelů proveden předvýběr vhodných uchazečů o zaměstnání. V měsíci listopadu 2015 také bylo pracovníky zdejší krajské pobočky Úřadu práce ČR provedeno celkem 17 šetření za účelem prověření nabídek volných pracovních míst.

V měsíci listopadu 2015 byly zdejší KrP doručeny 2 záměry hromadného propouštění, které by se mělo týkat celkem 19 osob na území hl. m. Prahy. Také nám byla doručena 2 finální hlášení s celkovým počtem 23 propuštěných osob.