



Úřad práce České republiky  
krajská pobočka pro hl. m. Prahu

## Měsíční statistická zpráva *prosinec 2015*



Zdroj: Geoportál Praha ([www.geoportalpraha.cz](http://www.geoportalpraha.cz))

Zpracovala: *Nikola Králová*

<http://portal.mpsv.cz/upcr/kp/pha>

## **Informace o nezaměstnanosti v Praze k 31.12.2015**

V tomto měsíci celkový počet uchazečů o zaměstnání vzrostl o 0,2 % na 37.218, počet hlášených volných pracovních míst vzrostl o 1,7 % na 15.016 a podíl nezaměstnaných osob zůstal na 4,2 %.

K 31.12.2015 evidoval Úřad práce ČR (ÚP ČR), Krajská pobočka pro hl. m. Prahu, celkem 37.218 uchazečů o zaměstnání. Jejich počet byl o 91 vyšší než na konci předchozího měsíce, ve srovnání se stejným obdobím minulého roku je nižší o 6.281 osob. Z tohoto počtu bylo 35.542 dosažitelných uchazečů o zaměstnání ve věku 15 – 64 let. Bylo to o 78 více než na konci předchozího měsíce. Ve srovnání se stejným obdobím minulého roku byl jejich počet nižší o 6.508 osob.

V průběhu měsíce bylo nově zaevidováno 3.450 osob. Ve srovnání s minulým měsícem to bylo méně o 618 osob a v porovnání se stejným obdobím předchozího roku méně o 246 osob.

Z evidence během měsíce odešlo celkem 3.359 uchazečů (ukončená evidence, vyřazení uchazeči). Bylo to o 1.458 osob méně než v předchozím měsíci a o 435 osob méně než ve stejném měsíci minulého roku. Do zaměstnání z nich ve sledovaném měsíci nastoupilo 1.894, tj. o 1.010 méně než v předchozím měsíci a o 173 méně než ve stejném měsíci minulého roku, 552 uchazečů o zaměstnání bylo umístěno prostřednictvím úřadu práce tj. o 255 méně než v předchozím měsíci a o 36 více než ve stejném období minulého roku, 698 uchazečů bylo vyřazeno bez umístění.

Ke konci měsíce bylo evidováno na ÚP ČR, Krajské pobočce pro hl. m. Prahu 19.429 žen. Jejich podíl na celkovém počtu uchazečů činil 52,2 %. V evidenci bylo 3.024 osob se zdravotním postižením, což představovalo 8,1 % z celkového počtu nezaměstnaných.

Ke konci tohoto měsíce bylo evidováno 1.495 absolventů škol všech stupňů vzdělání a mladistvých, jejich počet klesl ve srovnání s předchozím měsícem o 102 osob

a ve srovnání se stejným měsícem minulého roku byl vyšší o 76 osob. Na celkové nezaměstnanosti se podíleli 4,0 %.

Podporu v nezaměstnanosti pobíralo 7.931 uchazečů o zaměstnání, tj. 21,3 % všech uchazečů vedených v evidenci.

Podíl nezaměstnaných osob, tj. počet dosažitelných uchazečů o zaměstnání ve věku 15 -64 let k obyvatelstvu stejného věku, zůstal k 31.12.2015 na 4,2 %.

Podíl nezaměstnaných žen zůstal na 4,4 %, podíl nezaměstnaných mužů zůstal na 4,0 %.

Kraj evidoval k 31.12.2015 celkem 15.016 volných pracovních míst. Jejich počet byl o 251 vyšší, než v předchozím měsíci a o 5.590 vyšší než ve stejném měsíci minulého roku. Na jedno volné pracovní místo připadalo v průměru 2,5 uchazeče. Z celkového počtu nahlášených volných míst bylo 1.590 vhodných pro osoby se zdravotním postižením (OZP), na jedno volné pracovní místo připadalo 1,9 OZP. Volných pracovních míst pro absolventy a mladistvé bylo registrováno 4.276, na jedno volné místo připadalo 0,3 uchazečů této kategorie.

V rámci aktivní politiky zaměstnanosti (APZ) bylo od počátku t.r. k 31.12.2015 prostřednictvím příspěvků v rámci APZ podpořeno 4.554 uchazečů.

V tomto měsíci byly prostřednictvím SÚPM – SVČ podpořeny tyto obory činnosti: zpracování dřeva, výroba dřevěných, korkových, proutěných a slaměných výrobků; poskytování tělovýchovných a sportovních služeb v oblasti tělesné výchovy a sportu; činnosti účetních poradců, vedení účetnictví, vedení daňové evidence; kosmetické služby.

Informace o vývoji nezaměstnanosti v ČR v elektronické formě jsou zveřejněny na internetové adrese <http://portal.mpsv.cz/sz/stat>.

## PŘÍLOHY

### 1. Základní charakteristika vývoje nezaměstnanosti a volných pracovních míst v hl. m. Praze

Tabulka č. 1 - Vývoj nezaměstnanosti

ukazatel (celkový počet)		stav k 31.12.2015		
		<i>Před rokem</i>	<i>Minulý měsíc</i>	<b>Aktuální měsíc</b>
evidovaní uchazeči o zaměstnání		43.499	37.127	<b>37.218</b>
- z toho	ženy	22.202	19.502	<b>19.429</b>
	absolventi a mladiství	1.419	1.597	<b>1.495</b>
	uchazeči se zdravotním postižením	3.000	3.004	<b>3.024</b>
uchazeči s nárokem na PvN		9.161	8.016	<b>7.931</b>
podíl nezaměstnaných osob v % <sup>1)</sup>		5,0	4,2	<b>4,2</b>
volná pracovní místa		9.426	14.765	<b>15.016</b>
počet uchazečů na 1 volné pracovní místo		4,6	2,5	<b>2,5</b>

1) od ledna 2013 nový ukazatel registrované nezaměstnanosti (zpětně dopočítán až do ledna 2005, zveřejňován již ve IV. čtvrtletí 2012)

Tabulka č. 2 - Tok nezaměstnanosti

ukazatel (celkový počet)	stav k 31.12.2015		
	<i>Před rokem</i>	<i>Minulý měsíc</i>	<b>Aktuální měsíc</b>
nově evidovaní uchazeči o zaměstnání - ve sled. měsíci	3.696	4.068	3.450
uchazeči s ukonč. evidencí a vyřazení - ve sled. měsíci	3.794	4.817	3.359
- z toho umístění celkem	2.067	2.904	1.894
- z toho umístění úřadem práce	516	807	552

## 2. Vybrané nástroje aktivní politiky zaměstnanosti v hl. m. Praze

Tabulka č. 3 - Pracovní místa podpořená v rámci APZ a rekvalifikace uchazečů a zájemců o zaměstnání

ukazatel (celkový počet)	stav na konci sled. měsíce		stav od počátku roku k	
	31.12.2014	31.12.2015	31.12.2014	31.12.2015
<b>pracovní místa podpořená v rámci APZ</b>				
veřejně prospěšné práce (VPP)	26	2	28	2
ESF - VPP <sup>1)</sup>	128	93	64	132
společensky účelná prac. místa (SÚPM)	42	188	45	230
ESF - SÚPM <sup>1)</sup>	381	495	454	877
SÚPM - samostatně výděleč. činnost (SVČ) <sup>2)</sup>	79	103	37	60
CHPM (zřízení)	46	107	39	63
CHPM (vymezení)	3.676	49	378	2.383
CHPM (provoz) <sup>2)</sup>	15	1	15	16
Projekty ESF OP LZZ – cílené programy <sup>3)</sup>	11	X	12	X
<b>rekvalifikace uchazečů a zájemců o zaměstnání</b>				
uchazeči a zájemci zařazení do rekvalifikací vč. ESF	15	226	597	2.890
uchazeči a zájemci, zařazení na zvolené rekvalifikace vč. ESF	5.751	39	6.647	376

1) spolufinancováno převážně z Evropského sociálního fondu

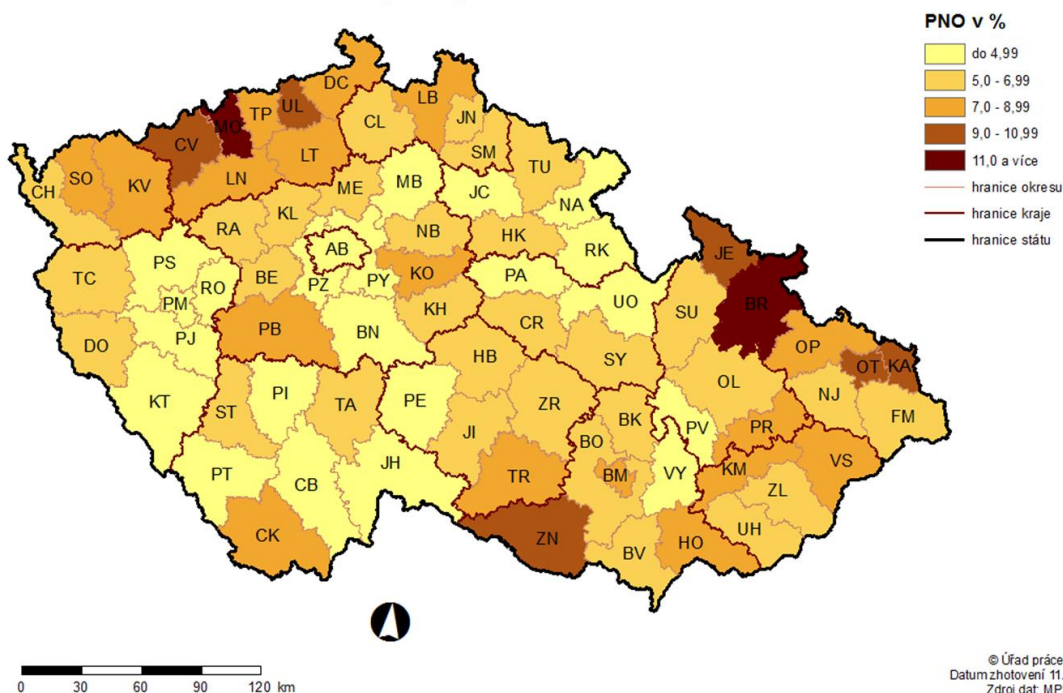
2) počet podpořených osob

3) Cílené programy jsou od 1.1.2015 vykazovány souhrnně dle nástrojů APZ v tabulce umístěné na stránkách Integrovaného portálu MPSV, v měsíčních statistikách nezaměstnanosti <http://portal.mpsv.cz/sz/stat/nz/mes>

Podrobnější statistické údaje o nástrojích APZ naleznete na stránkách Integrovaného portálu MPSV, v měsíčních statistikách nezaměstnanosti <http://portal.mpsv.cz/sz/stat/nz/mes> .

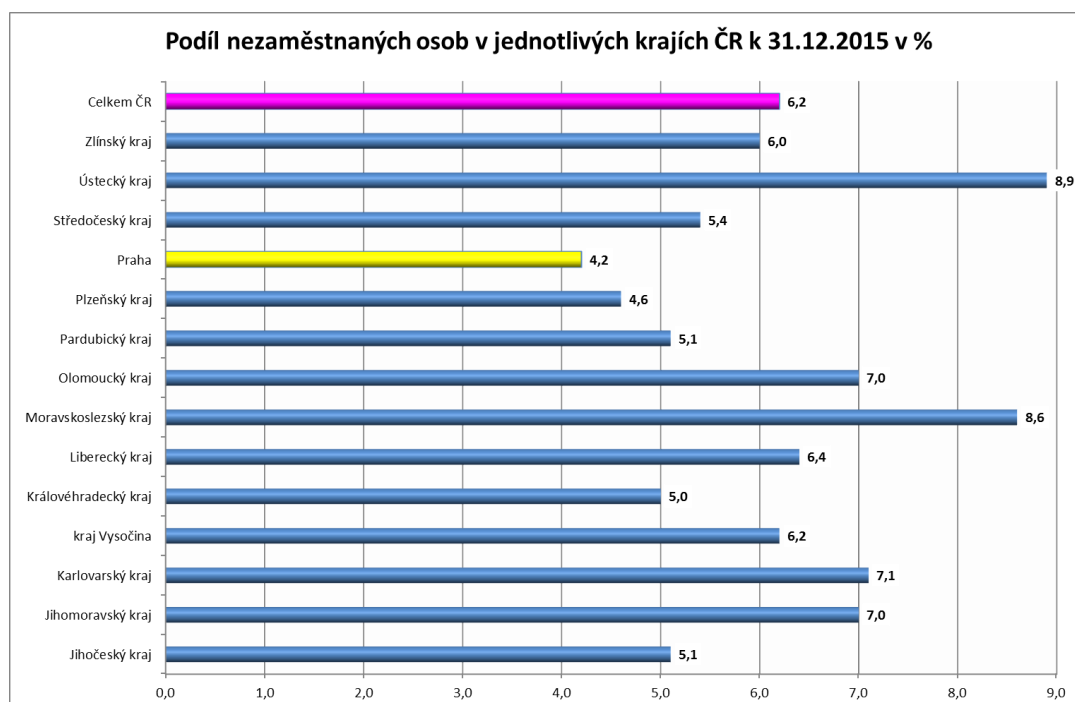
## MAPA – ArcView - Podíl nezaměstnaných v ČR

### PODÍL NEZAMĚŠTNANÝCH OSOB (PNO) NA POČTU OBYVATEL v okresech České republiky k 31.12.2015

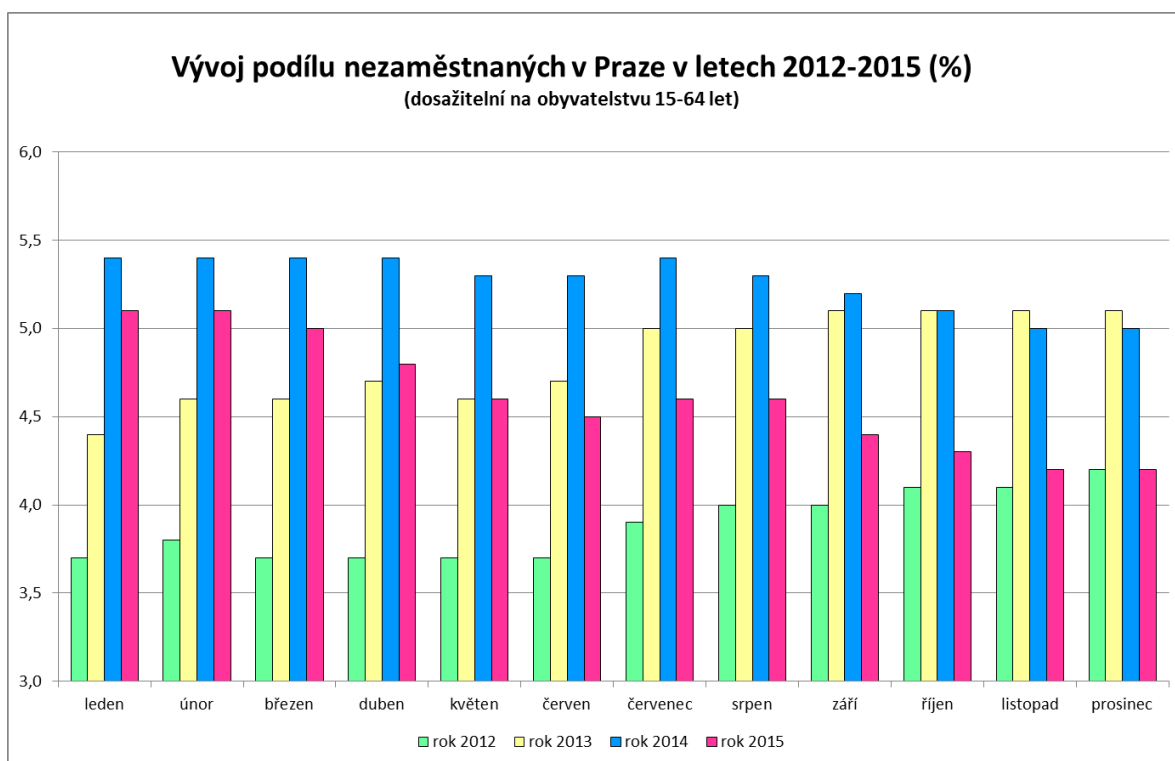


## TABULKY A GRAFY

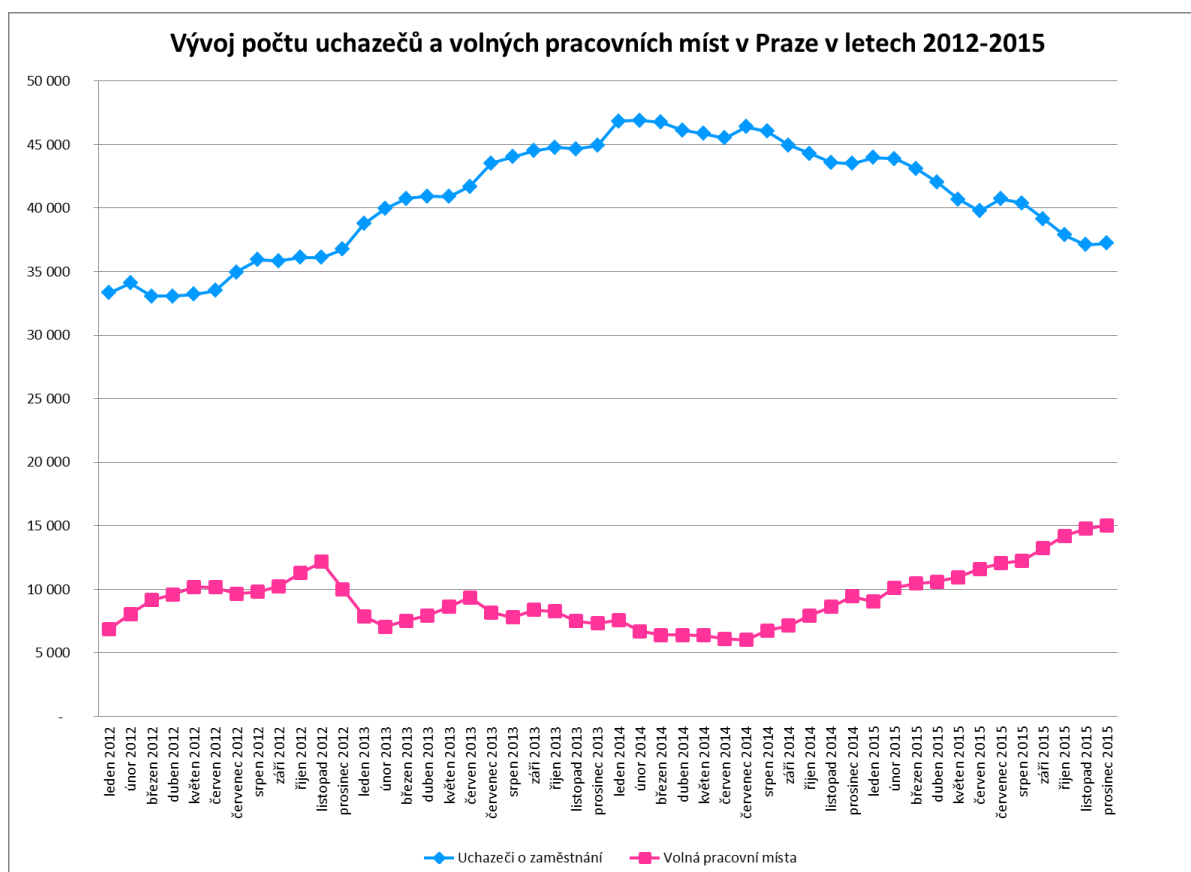
### 1. Podíl nezaměstnaných osob kraji hl. m. Praha a v ČR k 31.12.2015



## 2. Vývoj podílu nezaměstnaných v kraji hl. m. Praha v letech 2012-2015



## 3. Vývoj počtu uchazečů a VPM v kraji hl. m. Praha v letech 2012-2015



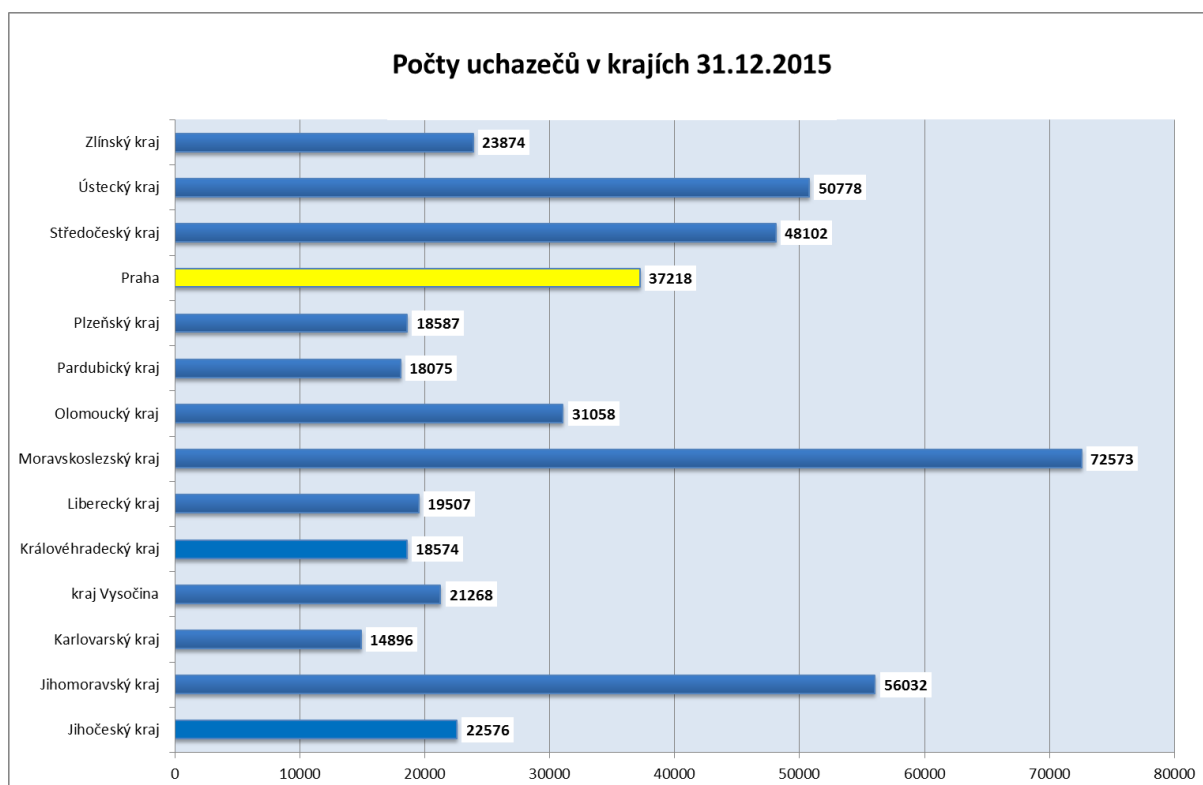
#### 4. Setřídění okresů k 31.12.2015

##### SETŘÍDĚNÍ OKRESŮ k 31. prosinci 2015

	PNO v %		meziměs. přírůst/ úbytek nezam. v %		počet uchazečů na 1 VPM	
1	Bruntál	11,6	Jindřichův Hradec	22,0	Bruntál	18,4
2	Most	11,1	Prachatice	21,0	Karviná	17,1
3	Karviná	11,0	Chrudim	18,0	Ústí nad Labem	16,0
4	Ústí nad Labem	10,4	Svitavy	15,1	Chomutov	14,0
5	Ostrava-město	10,1	Pelhřimov	13,8	Hodonín	12,3
6	Jeseník	9,5	Klatovy	13,5	Jeseník	11,9
7	Znojmo	9,4	Břeclav	13,5	Sokolov	10,6
8	Chomutov	9,4	Havlíčkův Brod	13,1	Litoměřice	10,5
9	Hodonín	9,0	Jeseník	13,0	Most	10,3
10	Děčín	8,8	Jihlava	12,9	Znojmo	9,9
11	Sokolov	8,7	Znojmo	12,9	Děčín	9,5
12	Třebíč	8,3	Třebíč	12,5	Opava	8,6
13	Přerov	8,2	Strakonice	12,3	Náchod	8,3
14	Louny	8,0	Jičín	12,3	Kladno	7,6
15	Příbram	7,8	Tachov	11,6	Jihlava	7,4
16	Brno-město	7,6	Hodonín	11,5	Brno-venkov	7,2
17	Český Krumlov	7,4	Český Krumlov	11,1	Tábor	7,2
18	Teplíce	7,4	Domažlice	10,3	Žďár nad Sázavou	7,1
19	Litoměřice	7,3	Žďár nad Sázavou	10,2	Třebíč	6,8
20	Kolín	7,3	Náchod	9,9	Mělník	6,7
21	Kroměříž	7,2	Písek	9,5	Kroměříž	6,7
22	Liberec	7,1	Plzeň-sever	9,3	Hradec Králové	6,5
23	Opava	7,1	České Budějovice	9,1	Brno-město	6,0
24	Karlovy Vary	7,0	Opava	9,0	Strakonice	6,0
25	Vsetín	7,0	Uherské Hradiště	8,8	Blansko	6,0
26	Mělník	7,0	Tábor	8,5	Ostrava-město	5,8
27	Olomouc	7,0	Přerov	8,0	Příbram	5,7
28	Kladno	6,9	Vsetín	7,7	Louny	5,7
29	Šumperk	6,9	Olomouc	7,6	Vyškov	5,5
30	Nymburk	6,8	Ústí nad Orlicí	7,5	Olomouc	5,4
31	Svitavy	6,8	Prostějov	7,4	Šumperk	5,4
32	Semily	6,6	Bruntál	7,4	Frydek-Místek	5,4
33	Kutná Hora	6,6	Šumperk	6,9	Kutná Hora	5,3
34	Břeclav	6,5	Příbram	6,9	Kolín	5,1
35	Žďár nad Sázavou	6,3	Benešov	6,8	Přerov	5,0
36	Tábor	6,2	Nový Jičín	6,8	Teplíce	4,9
37	Tachov	6,1	Vyškov	6,6	Jindřichův Hradec	4,9
38	Strakonice	5,8	Cheb	6,5	Jablonec nad Nisou	4,7
39	Hradec Králové	5,8	Rokycany	6,2	Břeclav	4,7
40	Havlíčkův Brod	5,8	Kutná Hora	6,0	Havlíčkův Brod	4,7
41	Rakovník	5,8	Kroměříž	6,0	Karlovy Vary	4,3
42	Trutnov	5,8	Semily	5,9	Vsetín	4,2
43	Jihlava	5,7	Brno-venkov	5,9	Chrudim	4,2
44	Česká Lípa	5,7	Blansko	5,9	Jičín	4,1
45	Chrudim	5,6	Česká Lípa	5,8	Zlín	4,0
46	Jablonec nad Nisou	5,6	Rakovník	5,8	Trutnov	3,9
47	Frydek-Místek	5,6	Pardubice	5,3	Svitavy	3,8
48	Blansko	5,6	Frydek-Místek	5,2	Prostějov	3,7
49	Cheb	5,5	Hradec Králové	5,1	Semily	3,7
50	Domažlice	5,3	Trutnov	5,0	Pelhřimov	3,3
51	Nový Jičín	5,2	Zlín	4,9	Český Krumlov	3,2
52	Brno-venkov	5,2	Kolín	4,4	Rakovník	3,2
53	Uherské Hradiště	5,2	Plzeň-jih	4,4	Praha-západ	3,0
54	Zlín	5,1	Rychnov nad Kněžnou	4,2	Ústí nad Orlicí	3,0
55	Beroun	5,1	Litoměřice	3,7	Liberec	3,0
56	Náchod	5,0	Louny	3,4	Uherské Hradiště	3,0
57	Klatovy	4,9	Plzeň-město	3,2	Plzeň-jih	2,9
58	Prostějov	4,9	Děčín	3,1	Česká Lípa	2,9
59	Vyškov	4,7	Jablonec nad Nisou	2,4	Benešov	2,8
60	Jindřichův Hradec	4,7	Mladá Boleslav	2,2	Písek	2,8
61	Ústí nad Orlicí	4,6	Nymburk	2,1	Nymburk	2,6
62	Prachatice	4,4	Beroun	2,1	Cheb	2,6
63	Plzeň-město	4,3	Praha-východ	1,9	Mladá Boleslav	2,5
64	Plzeň-sever	4,3	Kladno	1,8	Klatovy	2,5
65	Písek	4,3	Mělník	1,7	Nový Jičín	2,5
66	Pardubice	4,3	Liberec	1,7	Praha	2,5
67	Praha	4,2	Karlovy Vary	1,3	Plzeň-město	2,5
68	Pelhřimov	4,1	Chomutov	1,2	České Budějovice	2,2
69	Plzeň-jih	4,1	Sokolov	1,0	Rychnov nad Kněžnou	2,1
70	Jičín	4,1	Brno-město	0,7	Tachov	2,1
71	České Budějovice	4,0	Ostrava-město	0,6	Beroun	2,0
72	Rokycany	3,9	Karviná	0,5	Pardubice	2,0
73	Benešov	3,8	Praha	0,2	Plzeň-sever	1,9
74	Praha-západ	3,7	Teplíce	0,1	Domažlice	1,8
75	Mladá Boleslav	3,5	Praha-západ	0,1	Prachatice	1,8
76	Rychnov nad Kněžnou	2,9	Ústí nad Labem	-0,2	Rokycany	1,5
77	Praha-východ	2,6	Most	-1,0	Praha-východ	1,4
	Celkem ČR	6,2	Celkem ČR	5,0	Celkem ČR	4,4



## 5. Počty uchazečů v krajích ČR, stav ke dni 31.12.2015

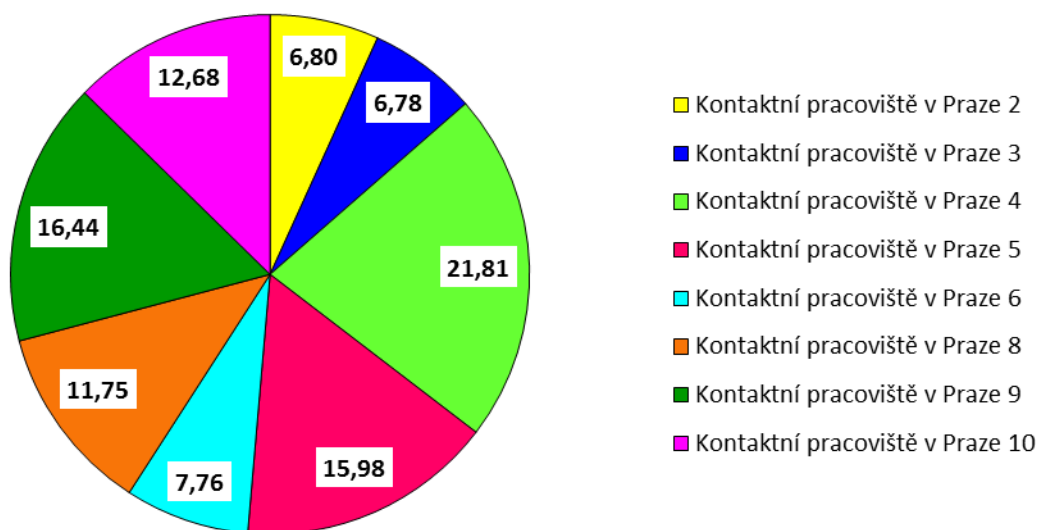


**6. Rozložení počtu uchazečů o zaměstnání registrovaných na ÚP ČR, krajské pobočce pro hl. m. Prahu, dle jednotlivých kontaktních pracovišť (v %), stav ke dni 31.12.2015**

**Rozložení počtu uchazečů o zaměstnání registrovaných na ÚP ČR, krajské pobočce pro hl. m. Prahu dle jednotlivých kontaktních pracovišť (v %) stav ke dni 31.12.2015**

Kontaktní pracoviště v Praze 2	6,80
Kontaktní pracoviště v Praze 3	6,78
Kontaktní pracoviště v Praze 4	21,81
Kontaktní pracoviště v Praze 5	15,98
Kontaktní pracoviště v Praze 6	7,76
Kontaktní pracoviště v Praze 8	11,75
Kontaktní pracoviště v Praze 9	16,44
Kontaktní pracoviště v Praze 10	12,68
Krajská pobočka Praha	100,00

**Rozložení počtu uchazečů o zaměstnání registrovaných na ÚP ČR, krajské pobočce pro hl. m. Prahu dle jednotlivých kontaktních pracovišť (v %), stav ke dni 31.12.2015**



## **7. Mapování predikce trendů zaměstnanosti a potřeb zaměstnavatelů v kraji**

V prosinci 2015 došlo k mírnému zvýšení počtu evidovaných uchazečů o zaměstnání, a také ke zvýšení počtu nahlášených volných pracovních míst. Významnější nárůst počtu registrovaných uchazečů o zaměstnání očekáváme, tak jako každoročně v lednu 2016, kdy se zaevidují uchazeči o zaměstnání, kterým pracovní poměr skončil na konci roku 2015.

V měsíci prosinci 2015 byla, stejně jako v předchozích měsících, ze strany zaměstnavatelů největší poptávka po profesích: dělníci v oblasti výstavby budov, uklízeči a pomocníci, pracovníci ostražky a strážníci. U většiny volných pracovních míst požadují zaměstnavatelé základní vzdělání nebo vyučení.

Oproti tomu uchazeči evidovaní na zdejší KrP projeví největší zájem o profese: prodavači v prodejnách, administrativní práce a řidiči osobních a malých dodávkových automobilů.

V měsíci prosinci 2015 bylo v rámci aktivního monitoringu trhu práce osloveno na území hl. m. Prahy celkem 125 zaměstnavatelů. Celkem 27 zaměstnavatelů vyplnilo monitorovací dotazníky a zápisy z osobních návštěv.

Díky aktivnímu monitoringu se podařilo v tomto měsíci získat celkem 165 nových pracovních míst pro uchazeče o zaměstnání. Také bylo uspořádáno pro zaměstnavatele celkem 9 výběrových řízení, a dále byl pro celkem 53 zaměstnavatelů proveden předvýběr vhodných uchazečů o zaměstnání. V měsíci prosinci 2015 také bylo pracovníky zdejší krajské pobočky Úřadu práce ČR provedeno celkem 22 šetření za účelem prověření nabídek volných pracovních míst.

V měsíci prosinci 2015 byla zdejší KrP doručena 2 finální hlášení o hromadném propouštění, která se na území hl. m. Prahy týkala celkem 44 osob. Dále byl doručen záměr hromadného propouštění, které by se mělo týkat celkem 9 osob na území hl. m. Prahy.