



Úřad práce České republiky
krajská pobočka pro hl. m. Prahu

Měsíční statistická zpráva *leden 2016*



Zdroj: Geoportál Praha (www.geoportalpraha.cz)

Zpracovala: *Nikola Králová*

<http://portal.mpsv.cz/upcr/kp/pha>

Informace o nezaměstnanosti v Praze k 31.1.2016

V tomto měsíci celkový počet uchazečů o zaměstnání vzrostl o 1,2 % na 37.651, počet hlášených volných pracovních míst vzrostl o 4,3 % na 15.658 a podíl nezaměstnaných osob zůstal na 4,2 %.

K 31.1.2016 evidoval Úřad práce ČR (ÚP ČR), Krajská pobočka pro hl. m. Prahu, celkem 37.651 uchazečů o zaměstnání. Jejich počet byl o 433 vyšší než na konci předchozího měsíce, ve srovnání se stejným obdobím minulého roku je nižší o 6.327 osob. Z tohoto počtu bylo 35.960 dosažitelných uchazečů o zaměstnání ve věku 15 – 64 let. Bylo to o 418 více než na konci předchozího měsíce. Ve srovnání se stejným obdobím minulého roku byl jejich počet nižší o 6.552 osob.

V průběhu měsíce bylo nově zaevidováno 4.842 osob. Ve srovnání s minulým měsícem to bylo více o 1.392 osob a v porovnání se stejným obdobím předchozího roku méně o 784 osob.

Z evidence během měsíce odešlo celkem 4.409 uchazečů (ukončená evidence, vyřazení uchazeči). Bylo to o 1.050 osob více než v předchozím měsíci a o 738 osob méně než ve stejném měsíci minulého roku. Do zaměstnání z nich ve sledovaném měsíci nastoupilo 2.721, tj. o 827 více než v předchozím měsíci a o 321 méně než ve stejném měsíci minulého roku, 683 uchazečů o zaměstnání bylo umístěno prostřednictvím úřadu práce, tj. o 131 více než v předchozím měsíci a o 93 méně než ve stejném období minulého roku, 762 uchazečů bylo vyřazeno bez umístění.

Ke konci měsíce bylo evidováno na ÚP ČR, Krajské pobočce pro hl. m. Prahu 19.634 žen. Jejich podíl na celkovém počtu uchazečů činil 52,1 %. V evidenci bylo 3.018 osob se zdravotním postižením, což představovalo 8,0 % z celkového počtu nezaměstnaných.

Ke konci tohoto měsíce bylo evidováno 1.440 absolventů škol všech stupňů vzdělání a mladistvých, jejich počet klesl ve srovnání s předchozím měsícem o 55 osob a ve srovnání

se stejným měsícem minulého roku byl vyšší o 70 osob. Na celkové nezaměstnanosti se podíleli 3,8 %.

Podporu v nezaměstnanosti pobíralo 8.263 uchazečů o zaměstnání, tj. 21,9 % všech uchazečů vedených v evidenci.

Podíl nezaměstnaných osob, tj. počet dosažitelných uchazečů o zaměstnání ve věku 15 -64 let k obyvatelstvu stejného věku, zůstal k 31.1.2016 na 4,2 %.

Podíl nezaměstnaných žen zůstal na 4,4 %, podíl nezaměstnaných mužů vzrostl na 4,1 %.

Kraj evidoval k 31.1.2016 celkem 15.658 volných pracovních míst. Jejich počet byl o 642 vyšší, než v předchozím měsíci a o 6.637 vyšší než ve stejném měsíci minulého roku. Na jedno volné pracovní místo připadalo v průměru 2,4 uchazeče. Z celkového počtu nahlášených volných míst bylo 1.633 vhodných pro osoby se zdravotním postižením (OZP), na jedno volné pracovní místo připadalo 1,8 OZP. Volných pracovních míst pro absolventy a mladistvé bylo registrováno 4.195, na jedno volné místo připadalo 0,3 uchazečů této kategorie.

V rámci aktivní politiky zaměstnanosti (APZ) bylo od počátku t.r. k 31.1.2016 prostřednictvím příspěvků v rámci APZ podpořeno 183 uchazečů.

Informace o vývoji nezaměstnanosti v ČR v elektronické formě jsou zveřejněny na internetové adrese <http://portal.mpsv.cz/sz/stat>.

PŘÍLOHY

1. Základní charakteristika vývoje nezaměstnanosti a volných pracovních míst v hl. m. Praze

Tabulka č. 1 - Vývoj nezaměstnanosti

ukazatel (celkový počet)		stav k 31.1.2016		
		<i>Před rokem</i>	<i>Minulý měsíc</i>	Aktuální měsíc
evidovaní uchazeči o zaměstnání		43.978	37.218	37.651
- z toho	ženy	22.334	19.429	19.634
	absolventi a mladiství	1.370	1.495	1.440
	uchazeči se zdravotním postižením	3.052	3.024	3.018
uchazeči s nárokem na PvN		9.568	7.931	8.263
podíl nezaměstnaných osob v % ¹⁾		5,1	4,2	4,2
volná pracovní místa		9.021	15.016	15.658
počet uchazečů na 1 volné pracovní místo		4,9	2,5	2,4

1) od ledna 2013 nový ukazatel registrované nezaměstnanosti (zpětně dopočítán až do ledna 2005, zveřejňován již ve IV. čtvrtletí 2012)

Tabulka č. 2 - Tok nezaměstnanosti

ukazatel (celkový počet)	stav k 31.1.2016		
	<i>Před rokem</i>	<i>Minulý měsíc</i>	Aktuální měsíc
nově evidovaní uchazeči o zaměstnání - ve sled. měsíci	5.626	3.450	4.842
uchazeči s ukonč. evidencí a vyřazení - ve sled. měsíci	5.147	3.359	4.409
- z toho umístění celkem	3.042	1.894	2.721
- z toho umístění úřadem práce	776	552	683

2. Vybrané nástroje aktivní politiky zaměstnanosti v hl. m. Praze

Tabulka č. 3 - Pracovní místa podpořená v rámci APZ a rekvalifikace uchazečů a zájemců o zaměstnání

ukazatel (celkový počet)	stav na konci sled. měsíce		stav od počátku roku k	
	31.1.2015	31.1.2016	3.1.1.2015	31.1.2016
pracovní místa podpořená v rámci APZ				
veřejně prospěšné práce (VPP)	0	2	0	0
ESF - VPP ¹⁾	85	101	0	6
společensky účelná prac. místa (SÚPM)	50	191	20	10
ESF - SÚPM ¹⁾	458	526	29	43
SÚPM - samostatně výděleč. činnost (SVČ) ²⁾	48	103	3	0
CHPM (zřízení) ²⁾	55	112	2	1
CHPM (vymezení)	49	72	49	90
CHPM (provoz) ²⁾	15	1	15	0
Projekty ESF OP LZZ – cílené programy ³⁾	X	X	X	X
rekvalifikace uchazečů a zájemců o zaměstnání				
uchazeči a zájemci zařazení do rekvalifikací vč. ESF	28	42	34	19
uchazeči a zájemci, zařazení na zvolené rekvalifikace vč. ESF	6.971	253	424	131

1) spolufinancováno převážně z Evropského sociálního fondu

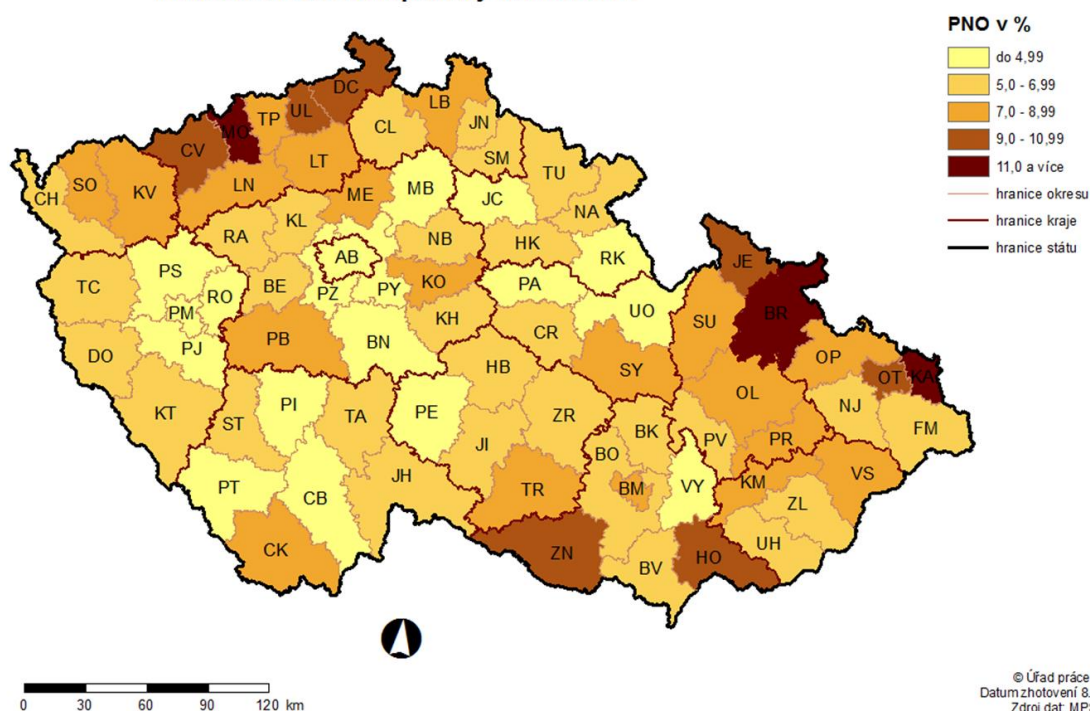
2) počet podpořených osob

3) Cílené programy jsou od 1.1.2015 vykazovány souhrnně dle nástrojů APZ v tabulce umístěné na stránkách Integrovaného portálu MPSV, v měsíčních statistikách nezaměstnanosti <http://portal.mpsv.cz/sz/stat/nz/mes>

Podrobnější statistické údaje o nástrojích APZ naleznete na stránkách Integrovaného portálu MPSV, v měsíčních statistikách nezaměstnanosti <http://portal.mpsv.cz/sz/stat/nz/mes> .

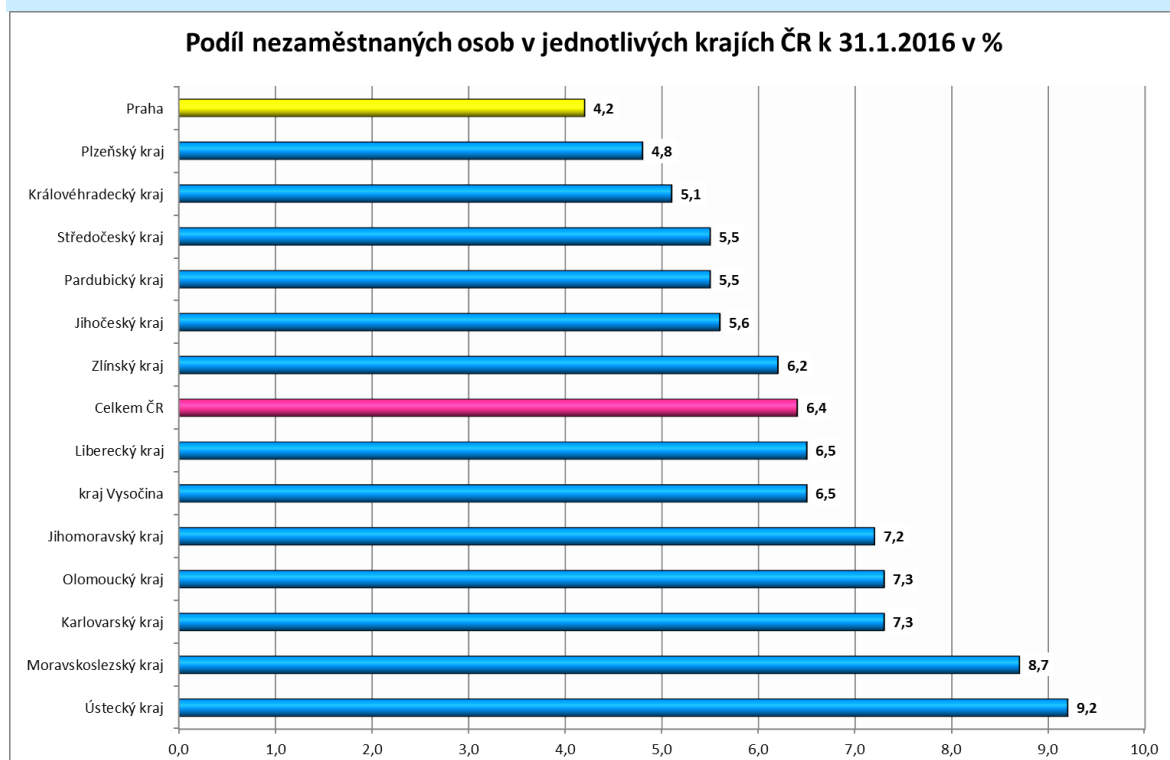
MAPA – ArcView - Podíl nezaměstnaných v ČR

PODÍL NEZAMĚŠTNANÝCH OSOB (PNO) NA POČTU OBYVATEL v okresech České republiky k 31.1.2016

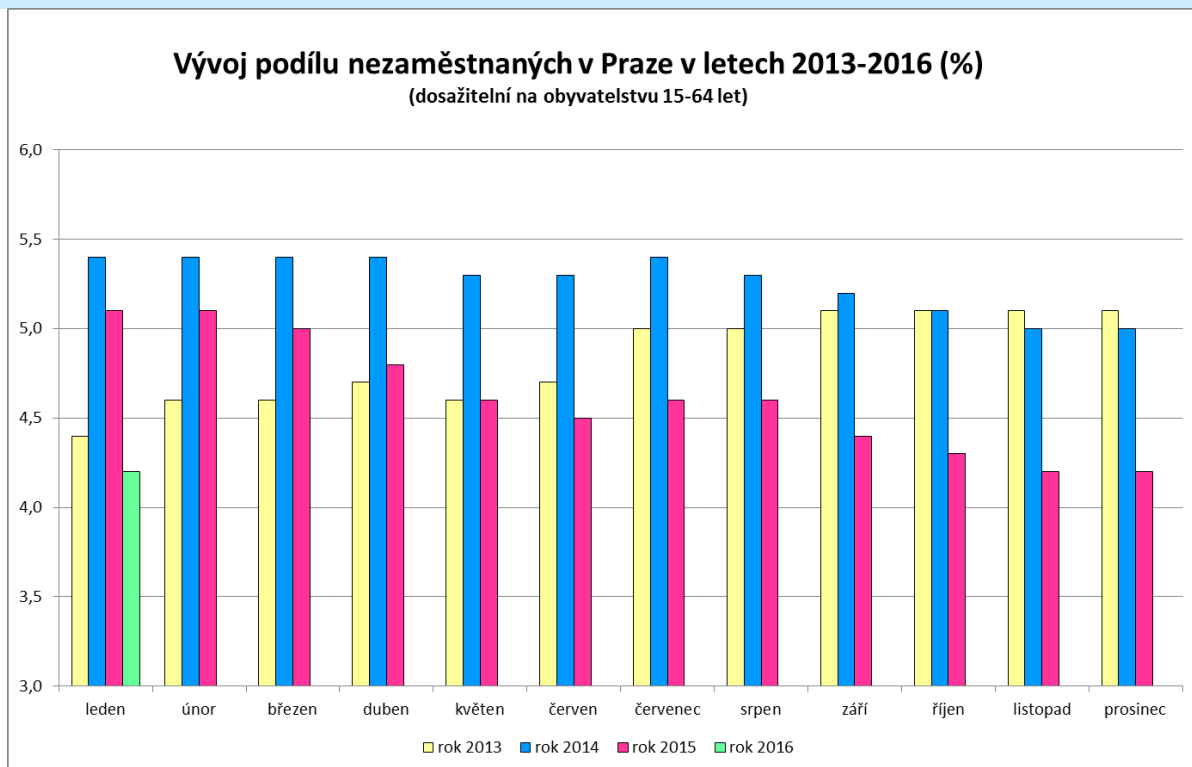


TABULKY A GRAFY

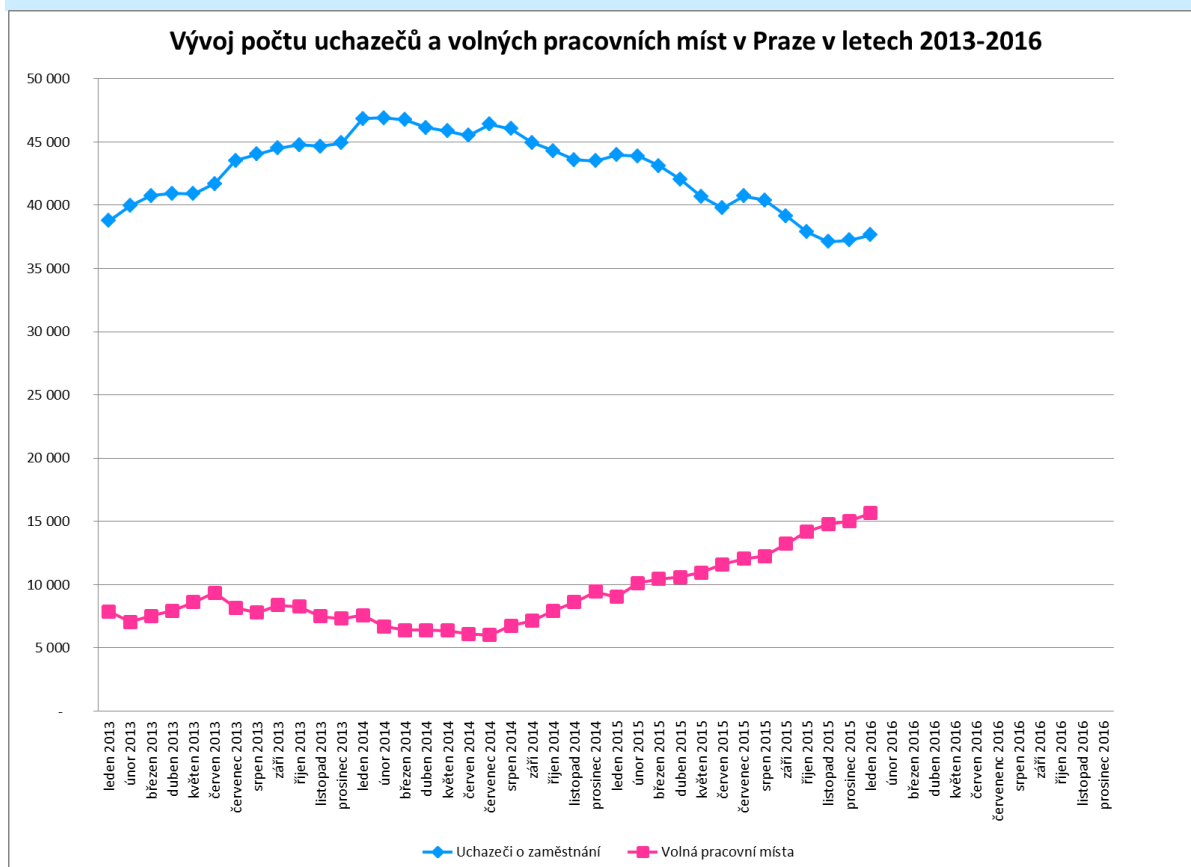
1. Podíl nezaměstnaných osob kraji hl. m. Praha a v ČR k 31.1.2016



2. Vývoj podílu nezaměstnaných v kraji hl. m. Praha v letech 2013 - 2016



3. Vývoj počtu uchazečů a VPM v kraji hl. m. Praha v letech 2013-2016



4. Setřídění okresů k 31.1.2016 (zdroj: GR ÚP ČR)

SETŘÍDĚNÍ OKRESŮ k 31. lednu 2016

	PNO v %		mezimés. přírůst / úbytek nezam. v %		počet uchazečů na 1 VPM	
1	Bruntál	11,7	Písek	15,5	Karviná	20,1
2	Most	11,3	Prachatice	11,6	Chomutov	16,3
3	Karviná	11,1	Jindřichův Hradec	11,4	Bruntál	14,5
4	Ústí nad Labem	10,5	České Budějovice	8,7	Ústí nad Labem	14,1
5	Ostrava-město	10,2	Chrudim	8,4	Hodonín	12,4
6	Jeseník	10,2	Tábor	8,2	Most	12,3
7	Znojmo	10,2	Znojmo	8,1	Znojmo	11,7
8	Chomutov	9,6	Český Krumlov	8,1	Sokolov	11,4
9	Hodonín	9,2	Jeseník	7,7	Jeseník	9,2
10	Děčín	9,2	Klatovy	7,3	Děčín	8,1
11	Sokolov	8,9	Pelhřimov	7,2	Kladno	7,5
12	Třebíč	8,6	Svitavy	7,1	Opava	7,4
13	Přerov	8,4	Ústí nad Orlicí	7,0	Třebíč	7,1
14	Louny	8,3	Plzeň-jih	6,5	Jihlava	7,0
15	Příbram	8,2	Plzeň-sever	6,5	Litoměřice	6,9
16	Český Krumlov	8,0	Strakonice	6,1	Náchod	6,8
17	Litoměřice	7,7	Uherské Hradiště	5,9	Žďár nad Sázavou	6,7
18	Brno-město	7,6	Náchod	5,9	Kroměříž	6,1
19	Teplice	7,6	Benešov	5,7	Mělník	6,1
20	Kolín	7,5	Žďár nad Sázavou	5,5	Louny	6,0
21	Kroměříž	7,4	Litoměřice	5,3	Ostrava-město	6,0
22	Vsetín	7,3	Kutná Hora	5,2	Tábor	6,0
23	Olomouc	7,3	Příbram	5,0	Jablonec nad Nisou	6,0
24	Karlovy Vary	7,3	Tachov	4,8	Vyškov	5,7
25	Svitavy	7,2	Havlíčkův Brod	4,8	Strakonice	5,7
26	Opava	7,2	Prostějov	4,7	Břeclav	5,7
27	Liberec	7,2	Domažlice	4,7	Šumperk	5,5
28	Šumperk	7,1	Děčín	4,5	Frýdek-Místek	5,5
29	Mělník	7,1	Břeclav	4,3	Příbram	5,4
30	Kladno	7,0	Vyškov	4,2	Blansko	5,3
31	Kutná Hora	6,9	Jihlava	4,2	Brno-venkov	5,3
32	Nymburk	6,8	Vsetín	4,1	Teplice	5,0
33	Břeclav	6,7	Jičín	4,0	Kolín	5,0
34	Semily	6,7	Olomouc	4,0	Jindřichův Hradec	5,0
35	Tábor	6,7	Praha-západ	3,9	Přerov	4,9
36	Žďár nad Sázavou	6,6	Rychnov nad Kněžnou	3,9	Olomouc	4,8
37	Tachov	6,4	Kroměříž	3,9	Hradec Králové	4,7
38	Strakonice	6,2	Jablonec nad Nisou	3,8	Havlíčkův Brod	4,6
39	Chrudim	6,2	Třebíč	3,8	Kutná Hora	4,6
40	Havlíčkův Brod	6,1	Pardubice	3,7	Brno-město	4,5
41	Jihlava	6,0	Louny	3,6	Jičín	4,4
42	Rakovník	6,0	Karlovy Vary	3,3	Vsetín	4,4
43	Jablonec nad Nisou	5,9	Brno-venkov	3,2	Svitavy	4,2
44	Hradec Králové	5,9	Česká Lípa	3,2	Trutnov	4,2
45	Česká Lípa	5,9	Rakovník	3,1	Karlovy Vary	4,1
46	Trutnov	5,8	Teplice	3,1	Chrudim	4,0
47	Blansko	5,7	Blansko	3,0	Zlín	3,8
48	Frýdek-Místek	5,7	Cheb	2,8	Semily	3,7
49	Cheb	5,7	Šumperk	2,8	Benešov	3,6
50	Domažlice	5,6	Přerov	2,8	Prostějov	3,6
51	Uherské Hradiště	5,5	Sokolov	2,7	Pelhřimov	3,3
52	Brno-venkov	5,4	Hodonín	2,6	Český Krumlov	3,3
53	Nový Jičín	5,3	Semily	2,6	Liberec	3,1
54	Náchod	5,3	Frýdek-Místek	2,3	Ústí nad Orlicí	3,0
55	Jindřichův Hradec	5,3	Chomutov	2,1	Uherské Hradiště	3,0
56	Klatovy	5,3	Most	2,1	Klatovy	2,9
57	Zlín	5,2	Praha-východ	2,0	Nymburk	2,9
58	Beroun	5,1	Kolín	1,7	Rakovník	2,9
59	Prostějov	5,1	Nový Jičín	1,7	Praha-západ	2,9
60	Písek	5,0	Plzeň-město	1,6	Česká Lípa	2,8
61	Prachatice	5,0	Zlín	1,6	Písek	2,8
62	Ústí nad Orlicí	4,9	Mělník	1,6	Cheb	2,8
63	Vyškov	4,9	Ostrava-město	1,5	Plzeň-jih	2,7
64	Plzeň-sever	4,6	Opava	1,4	České Budějovice	2,5
65	Pardubice	4,4	Hradec Králové	1,3	Nový Jičín	2,5
66	České Budějovice	4,4	Liberec	1,3	Praha	2,4
67	Plzeň-město	4,4	Trutnov	1,2	Plzeň-město	2,4
68	Pelhřimov	4,4	Praha	1,2	Mladá Boleslav	2,3
69	Plzeň-jih	4,4	Bruntál	1,1	Tachov	2,3
70	Praha	4,2	Mladá Boleslav	1,0	Pardubice	2,2
71	Jičín	4,2	Karviná	0,9	Plzeň-sever	2,0
72	Benešov	4,0	Kladno	0,7	Beroun	2,0
73	Praha-západ	3,9	Ústí nad Labem	0,7	Domažlice	1,9
74	Rokycany	3,8	Brno-město	0,6	Prachatice	1,9
75	Mladá Boleslav	3,6	Beroun	0,1	Rychnov nad Kněžnou	1,7
76	Rychnov nad Kněžnou	3,0	Nymburk	0,0	Rokycany	1,7
77	Praha-východ	2,7	Rokycany	-0,7	Praha-východ	1,4
	Celkem ČR	6,4	Celkem ČR	3,2	Celkem ČR	4,3

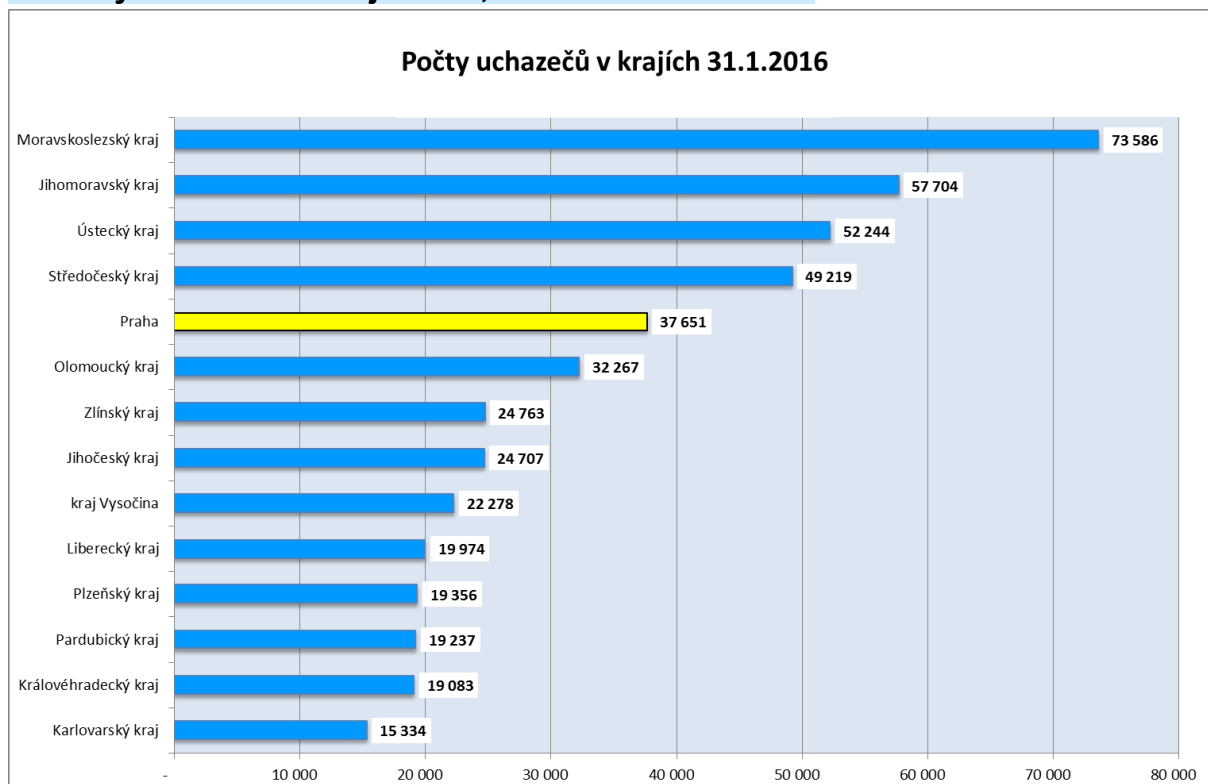
SETŘÍDĚNÍ OKRESŮ k 31. lednu 2016

Uchazeči o zaměstnání		Volná pracovní místa		Počet uchazečů na 1 VPM		
1	Praha	37651	Praha	15658	Karviná	20,1
2	Ostrava-město	23103	Brno-město	4361	Chomutov	16,3
3	Karviná	19675	Ostrava-město	3846	Bruntál	14,5
4	Brno-město	19649	Liberec	2724	Ústí nad Labem	14,1
5	Olomouc	11668	Pižeň-město	2490	Hodonín	12,4
6	Hodonín	9965	Olomouc	2424	Most	12,3
7	Opava	8994	České Budějovice	2390	Znojmo	11,7
8	Most	8744	Pardubice	2357	Sokolov	11,4
9	Ústí nad Labem	8524	Praha-východ	2328	Jeseník	9,2
10	Liberec	8438	Nový Jičín	2287	Děčín	8,1
11	Chomutov	8434	Zlín	1816	Kladno	7,5
12	Frydek-Místek	8306	Uherské Hradiště	1806	Opava	7,4
13	Děčín	8226	Vsetín	1621	Třebíč	7,1
14	Znojmo	7772	Česká Lípa	1570	Jihlava	7,0
15	Bruntál	7735	Přerov	1557	Litoměřice	6,9
16	Přerov	7591	Ústí nad Orlicí	1547	Náchod	6,8
17	Brno-venkov	7590	Beroun	1522	Žďár nad Sázavou	6,7
18	Kladno	7549	Frydek-Místek	1522	Kroměříž	6,1
19	Vsetín	7075	Nymburk	1486	Mělník	6,1
20	Teplice	6968	Karlovy Vary	1461	Louny	6,0
21	Zlín	6815	Brno-venkov	1439	Ostrava-město	6,0
22	Třebíč	6575	Teplice	1394	Tábor	6,0
23	Hradec Králové	6476	Hradec Králové	1367	Jablonec nad Nisou	6,0
24	Příbram	6255	Mladá Boleslav	1334	Vyškov	5,7
25	Litoměřice	6160	Cheb	1316	Strakonice	5,7
26	České Budějovice	6066	Opava	1210	Břeclav	5,7
27	Karlovy Vary	5986	Praha-západ	1208	Šumperk	5,5
28	Pižeň-město	5970	Svitavy	1205	Frydek-Místek	5,5
29	Šumperk	5894	Prostějov	1193	Příbram	5,4
30	Nový Jičín	5773	Domažlice	1191	Blansko	5,3
31	Sokolov	5692	Pižeň-sever	1170	Brno-venkov	5,3
32	Kroměříž	5513	Příbram	1160	Teplice	5,0
33	Břeclav	5364	Trutnov	1128	Kolín	5,0
34	Uherské Hradiště	5360	Chrudim	1100	Jindřichův Hradec	5,0
35	Žďár nad Sázavou	5253	Klatovy	1087	Přerov	4,9
36	Louny	5188	Šumperk	1074	Olomouc	4,8
37	Mělník	5158	Tachov	1044	Hradec Králové	4,7
38	Pardubice	5148	Český Krumlov	1038	Havlíčkův Brod	4,6
39	Svitavy	5053	Děčín	1015	Kutná Hora	4,6
40	Kolín	4943	Kladno	1011	Brno-město	4,5
41	Trutnov	4706	Kolín	989	Jičín	4,4
42	Ústí nad Orlicí	4595	Karviná	980	Vsetín	4,4
43	Jihlava	4565	Prachovice	964	Svitavy	4,2
44	Tábor	4542	Rychnov nad Kněžnou	963	Trutnov	4,2
45	Chrudim	4441	Břeclav	945	Karlovy Vary	4,1
46	Česká Lípa	4409	Třebíč	926	Chrudim	4,0
47	Nymburk	4326	Kroměříž	897	Zlín	3,8
48	Prostějov	4248	Písek	893	Semily	3,7
49	Blansko	4209	Litoměřice	892	Benešov	3,6
50	Náchod	3988	Semily	891	Prostějov	3,6
51	Jablonec nad Nisou	3802	Louny	860	Pelhřimov	3,3
52	Havlíčkův Brod	3802	Mělník	840	Český Krumlov	3,3
53	Cheb	3656	Havlíčkův Brod	821	Liberec	3,1
54	Praha-západ	3466	Hodonín	802	Ústí nad Orlicí	3,0
55	Jindřichův Hradec	3419	Blansko	789	Uherské Hradiště	3,0
56	Kutná Hora	3417	Žďár nad Sázavou	784	Klatovy	2,9
57	Český Krumlov	3394	Rakovník	773	Nymburk	2,9
58	Semily	3325	Rokycany	771	Rakovník	2,9
59	Klatovy	3165	Tábor	759	Praha-západ	2,9
60	Vyškov	3155	Kutná Hora	742	Česká Lípa	2,8
61	Praha-východ	3152	Benešov	720	Písek	2,8
62	Beroun	3074	Most	710	Cheb	2,8
63	Mladá Boleslav	3052	Pižeň-jih	709	Pižeň-jih	2,7
64	Strakonice	2946	Jindřichův Hradec	690	České Budějovice	2,5
65	Jeseník	2866	Znojmo	667	Nový Jičín	2,5
66	Benešov	2606	Jihlava	652	Praha	2,4
67	Písek	2497	Jablonec nad Nisou	637	Pižeň-město	2,4
68	Pižeň-sever	2383	Pelhřimov	628	Mladá Boleslav	2,3
69	Tachov	2372	Ústí nad Labem	605	Tachov	2,3
70	Domažlice	2279	Náchod	589	Pardubice	2,2
71	Jičín	2243	Vyškov	549	Pižeň-sever	2,0
72	Rakovník	2221	Bruntál	532	Beroun	2,0
73	Pelhřimov	2083	Chomutov	518	Domažlice	1,9
74	Pižeň-jih	1904	Strakonice	514	Prachovice	1,9
75	Prachovice	1843	Jičín	509	Rychnov nad Kněžnou	1,7
76	Rychnov nad Kněžnou	1670	Sokolov	499	Rokycany	1,7
77	Rokycany	1283	Jeseník	313	Praha-východ	1,4
	Celkem CR	467403	Celkem CR	107779	Celkem CR	4,3

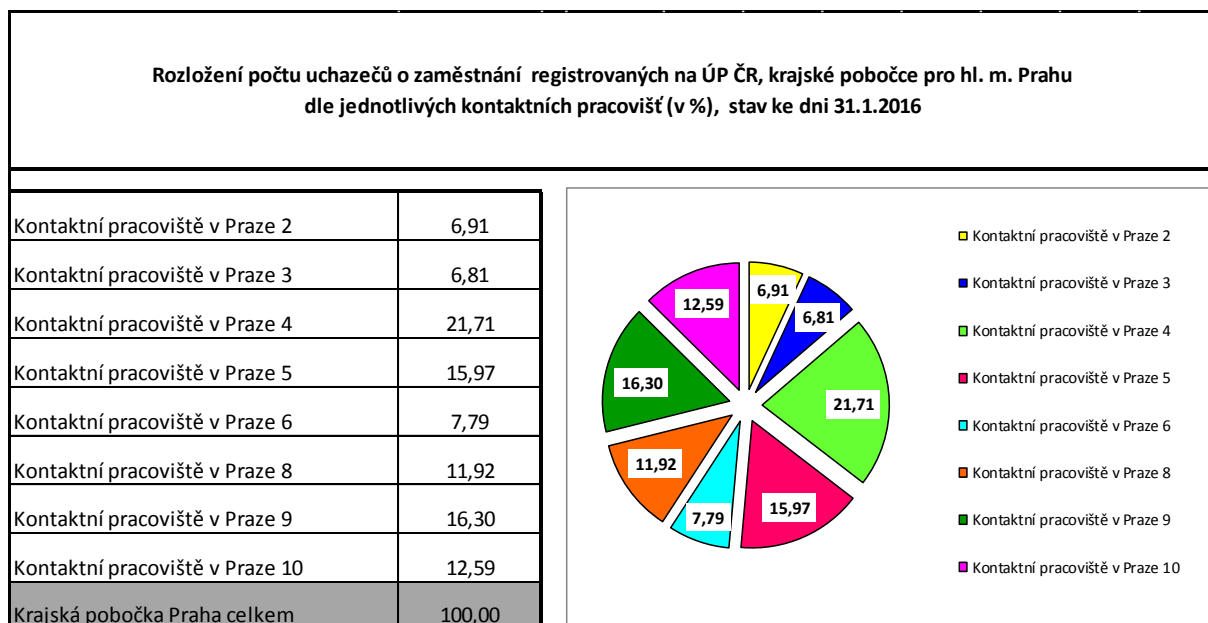
SETŘÍDĚNÍ OKRESŮ k 31. lednu 2016

Osoby se ZP		Volná pracovní místa pro OZP		Počet osob se ZP na 1 VPM pro OZP		
1	Praha	3018	Praha	1633	Opava	18,9
2	Ostrava-město	2446	Ostrava-město	462	Ústí nad Labem	17,6
3	Karviná	2048	České Budějovice	410	Sokolov	16,5
4	Brno-město	1829	Brno-město	397	Chomutov	15,8
5	Hodonín	1598	Liberec	384	Rakovník	14,7
6	Frýdek-Místek	1383	Plzeň-město	313	Jeseník	14,6
7	Olomouc	1338	Teplice	225	Přerov	14,3
8	Brno-venkov	1158	Cheb	206	Jablonec nad Nisou	14,0
9	Děčín	1118	Olomouc	200	Kroměříž	13,9
10	Bruntál	1116	Nový Jičín	198	Kutná Hora	13,7
11	Teplice	1091	Karviná	195	Brno-venkov	13,5
12	Žďár nad Sázavou	1075	Tachov	191	Znojmo	13,3
13	Opava	1057	Svitavy	176	Blansko	12,6
14	Chomutov	1028	Beroun	169	Plzeň-sever	11,8
15	Most	1006	Hodonín	165	Bruntál	11,6
16	Vsetín	969	Most	157	Kolín	11,5
17	Uherské Hradiště	953	Frýdek-Místek	152	Jindřichův Hradec	11,1
18	Liberec	943	Uherské Hradiště	151	Žďár nad Sázavou	11,1
19	Litoměřice	915	Ústí nad Orlicí	141	Prostějov	10,8
20	Šumperk	907	Děčín	140	Zlín	10,6
21	Zlín	897	Louny	137	Litoměřice	10,5
22	Znojmo	892	Břeclav	130	Karviná	10,5
23	Nový Jičín	875	Mladá Boleslav	129	Pelhřimov	10,3
24	Svitavy	872	Pardubice	124	Mělník	10,1
25	Ústí nad Labem	861	Šumperk	121	Hodonín	9,7
26	České Budějovice	841	Praha-východ	118	Jihlava	9,6
27	Kroměříž	836	Kladno	115	Česká Lípa	9,5
28	Břeclav	801	Havlíčkův Brod	110	Třebíč	9,5
29	Příbram	791	Tábor	109	Vyškov	9,4
30	Louny	782	Vsetín	109	Frýdek-Místek	9,1
31	Blansko	767	Trutnov	108	Strakonice	9,0
32	Havlíčkův Brod	764	Karlovy Vary	103	Nymburk	8,9
33	Hradec Králové	757	Hradec Králové	103	Vsetín	8,9
34	Chrudim	751	Semily	101	Příbram	8,6
35	Třebíč	740	Praha-západ	99	Český Krumlov	8,4
36	Ústí nad Orlicí	739	Chrudim	97	Děčín	8,0
37	Plzeň-město	723	Žďár nad Sázavou	97	Chrudim	7,7
38	Přerov	703	Bruntál	96	Klatovy	7,6
39	Sokolov	694	Příbram	92	Jičín	7,5
40	Prostějov	680	Náchod	92	Šumperk	7,5
41	Česká Lípa	666	Litoměřice	87	Hradec Králové	7,3
42	Pardubice	653	Brno-venkov	86	Benešov	7,1
43	Tábor	633	Zlín	85	Havlíčkův Brod	6,9
44	Kutná Hora	632	Třebíč	78	Olomouc	6,7
45	Jihlava	625	Domažlice	74	Most	6,4
46	Kolín	623	Prachatice	73	Uherské Hradiště	6,3
47	Trutnov	609	Česká Lípa	70	Břeclav	6,2
48	Kladno	604	Nymburk	67	Domažlice	5,9
49	Nymburk	599	Klatovy	67	Tábor	5,8
50	Strakonice	586	Znojmo	67	Plzeň-jih	5,8
51	Karlovy Vary	526	Strakonice	65	Louny	5,7
52	Mělník	513	Chomutov	65	Trutnov	5,6
53	Klatovy	509	Jihlava	65	Písek	5,4
54	Vyškov	506	Prostějov	63	Ostrava-město	5,3
55	Rakovník	500	Rokycany	62	Pardubice	5,3
56	Semily	488	Plzeň-jih	61	Kladno	5,3
57	Tachov	480	Blansko	61	Ústí nad Orlicí	5,2
58	Český Krumlov	468	Kroměříž	60	Rokycany	5,1
59	Mladá Boleslav	464	Rychnov nad Kněžnou	58	Karlovy Vary	5,1
60	Jablonec nad Nisou	462	Český Krumlov	56	Svitavy	5,0
61	Náchod	450	Opava	56	Náchod	4,9
62	Jindřichův Hradec	444	Kolín	54	Teplice	4,8
63	Domažlice	434	Vyškov	54	Semily	4,8
64	Benešov	362	Benešov	51	Brno-město	4,6
65	Pelhřimov	361	Mělník	51	Nový Jičín	4,4
66	Cheb	353	Písek	51	Rychnov nad Kněžnou	4,2
67	Plzeň-jih	353	Ústí nad Labem	49	Mladá Boleslav	3,6
68	Praha-východ	319	Přerov	49	Prachatice	3,5
69	Rokycany	318	Kutná Hora	46	Praha-západ	2,9
70	Jičín	309	Sokolov	42	Praha-východ	2,7
71	Plzeň-sever	296	Jičín	41	Tachov	2,5
72	Beroun	292	Jindřichův Hradec	40	Liberec	2,5
73	Praha-západ	285	Pelhřimov	35	Plzeň-město	2,3
74	Písek	277	Rakovník	34	České Budějovice	2,1
75	Jeseník	277	Jablonec nad Nisou	33	Praha	1,8
76	Prachatice	254	Plzeň-sever	25	Beroun	1,7
77	Rychnov nad Kněžnou	241	Jeseník	19	Cheb	1,7
	Celkem CR	59533	Celkem CR	10355	Celkem CR	5,7

5. Počty uchazečů v krajích ČR, stav ke dni 31.1.2016



6. Rozložení počtu uchazečů o zaměstnání registrovaných na ÚP ČR, krajské pobočce pro hl. m. Prahu, dle jednotlivých kontaktních pracovišť (v %), stav ke dni 31.1.2016



7. Mapování predikce trendů zaměstnanosti a potřeb zaměstnavatelů v kraji

V lednu 2016 došlo k mírnému zvýšení počtu evidovaných uchazečů o zaměstnání, a také ke zvýšení počtu nahlášených volných pracovních míst. V následujících cca 2 měsících předpokládáme nárůst počtu evidovaných uchazečů o zaměstnání, nicméně by nemělo jít o drastické zvýšení počtu evidovaných uchazečů.

V měsíci lednu 2016 byla, stejně jako v předchozích měsících, ze strany zaměstnavatelů největší poptávka po profesích: dělníci v oblasti výstavby budov, uklízeči a pomocníci, pracovníci ostrahy a strážní. U většiny volných pracovních míst požadují zaměstnavatelé základní vzdělání nebo vyučení.

Oproti tomu uchazeči evidovaní na zdejší KrP projevili největší zájem o profese: prodavači v prodejnách, administrativní práce a řidiči osobních a malých dodávkových automobilů.

V měsíci lednu 2016 bylo v rámci aktivního monitoringu trhu práce osloveno na území hl. m. Prahy celkem 181 zaměstnavatelů. Celkem 22 zaměstnavatelů vyplnilo monitorovací dotazníky a zápisy z osobních návštěv.

Díky aktivnímu monitoringu se podařilo v tomto měsíci získat celkem 483 nových pracovních míst pro uchazeče o zaměstnání. Také bylo uspořádáno pro zaměstnavatele celkem 9 výběrových řízení, a dále byl pro celkem 97 zaměstnavatelů proveden předvýběr vhodných uchazečů o zaměstnání. V měsíci lednu 2016 také bylo pracovníky zdejší krajské pobočky Úřadu práce ČR provedeno celkem 15 šetření za účelem prověření nabídek volných pracovních míst.

V měsíci lednu 2016 bylo zdejší KrP doručeno 1 finální hlášení o hromadném propouštění, které se na území hl. m. Prahy týkalo celkem 5 osob. Dále byly doručeny 4 záměry hromadného propouštění, které by se mělo týkat celkem 42 osob na území hl. m. Prahy.